



**SURAT PENGESAHAN DAFTAR ISIAN PELAKSANAAN ANGGARAN (SP-DIPA) INDUK
TAHUN ANGGARAN 2024
NOMOR : SP DIPA-020.01-0/2024**



DS:0272-2422-2777-3616

A. DASAR HUKUM :

- UU No. 17 Tahun 2003 tentang Keuangan Negara.
- UU No. 1 Tahun 2004 tentang Perbendaharaan Negara.
- UU No. 19 Tahun 2023 tentang Anggaran Pendapatan dan Belanja Negara Tahun Anggaran 2024

B. DENGAN INI DISAHKAN ALOKASI ANGGARAN UNTUK :

- | | | |
|--------------------------------|---|--|
| 1. KEMENTERIAN NEGARA/ LEMBAGA | : | 020 KEMENTERIAN ENERGI DAN SUMBER DAYA MINERAL |
| 2. UNIT ORGANISASI | : | 020.01 Sekretariat Jenderal |
| 3. PAGU | : | Rp.548.418.077.000
(LIMA RATUS EMPAT PULUH DELAPAN MILIAR EMPAT RATUS DELAPAN BELAS JUTA TUJUH PULUH TUJUH RIBU RUPIAH) |

C. PERNYATAAN SYARAT DAN KETENTUAN(DISCLAIMER) :

- DIPA Induk yang telah disahkan ini lebih lanjut dituangkan kedalam DIPA Petikan untuk masing-masing Satker.
- Pengesahan DIPA Induk sekaligus merupakan pengesahan DIPA Petikan.
- DIPA Induk tidak berfungsi sebagai dasar pelaksanaan kegiatan atau dasar pencairan dana/pengesahan bagi Bendahara Umum Negara/Kuasa Bendahara Umum Negara.
- Rencana Penarikan Dana dan Perkiraan Penerimaan yang tercantum dalam Halaman III DIPA Induk merupakan akumulasi rencana Penarikan Dana dan Perkiraan Penerimaan dari seluruh satker.
- Tanggung jawab terhadap kebenaran alokasi yang tertuang dalam DIPA Induk sepenuhnya berada pada Pengguna Anggaran/Kuasa Pengguna Anggaran.
- DIPA Induk ini berlaku sejak tanggal 1 Januari 2024 sampai dengan 31 Desember 2024.

Jakarta, 24 November 2023
A.N. MENTERI KEUANGAN
DIREKTUR JENDERAL ANGGARAN



ISA RACHMATARWATA
NIP.196612301991021001



**DAFTAR ISIAN PELAKSANAAN ANGGARAN (DIPA) INDUK
TAHUN ANGGARAN 2024
NOMOR : DIPA-020.01-0/2024**



I. INFORMASI KINERJA DAN ANGGARAN PROGRAM

A. IDENTITAS UNIT :

1. KEMENTERIAN NEGARA / LEMBAGA	: 020	KEMENTERIAN ENERGI DAN SUMBER DAYA MINERAL
2. UNIT ORGANISASI	: 01	Sekretariat Jenderal
3. PAGU	: Rp.548.418.077.000	(LIMA RATUS EMPAT PULUH DELAPAN MILIAR EMPAT RATUS DELAPAN BELAS JUTA TUJUH PULUH TUJUH RIBU RUPIAH)


B. KETERKAITAN DENGAN PROGRAM, SASARAN STRATEGIS K/L, FUNGSI, DAN PRIORITAS PEMBANGUNAN DALAM RKP :

(dalam ribuan rupiah)

1. PROGRAM	: 020.01.WA	Program Dukungan Manajemen	548.418.077
2. SASARAN STRATEGIS K/L	: 01	Meningkatnya Kemandirian Dan Ketahanan Energi Nasional	
	: 02	Optimalisasi Ketersediaan Produk Mineral	
	: 03	Meningkatnya Pelayanan Mitigasi Bencana Geologi	
	: 04	Meningkatnya Kompetensi SDM	
	: 05	Optimalisasi Kontribusi Sektor ESDM yang Bertanggung Jawab dan Berkelanjutan	
	: 06	Layanan Sektor ESDM yang Optimal	
	: 07	Perumusan Kebijakan dan Regulasi Sektor ESDM yang Berkualitas	
	: 08	Pembinaan, Pengawasan, dan Pengendalian Sektor ESDM yang Efektif	
	: 09	Penelitian dan Pengembangan ESDM yang Produktif (Di hapus)	
	: 10	Terwujudnya Birokrasi Yang Efektif, Efisien, & Berorientasi Layanan Prima	
	: 11	Organisasi yang Fit dan Sumber Daya Manusia (SDM) yang Unggul	
	: 12	Optimalisasi Teknologi Informasi yang Terintegrasi	
	: 13	Pengelolaan Sistem Anggaran yang Optimal	
3. FUNGSI	: 04	EKONOMI	548.418.077
SUB FUNGSI	: 0490	EKONOMI LAINNYA	548.418.077
4. NON PRIORITAS NASIONAL	:		548.418.077



**DAFTAR ISIAN PELAKSANAAN ANGGARAN (DIPA) INDUK
TAHUN ANGGARAN 2024
NOMOR : DIPA-020.01-0/2024**



DS:0272-2422-2777-3616

I. INFORMASI KINERJA DAN ANGGARAN PROGRAM


C. RINCIAN KINERJA PROGRAM DAN KEGIATAN :

(dalam ribuan rupiah)

KODE	PROGRAM / SASARAN PROGRAM / INDIKATOR KINERJA PROGRAM / KEGIATAN / INDIKATOR KINERJA KEGIATAN	VOLUME / SATUAN	ALOKASI DANA
020.01.WA	Program Dukungan Manajemen		548.418.077
SP01	Terwujudnya Birokrasi yang Efektif, Efisien, dan Berorientasi pada Layanan Prima		
IKP01	Indeks Reformasi Birokrasi	95,5 Indeks (Skala 100)	
SP03	Pengawasan, Pengendalian, Monitoring dan Evaluasi sektor ESDM yang Efektif		
IKP01	Nilai SAKIP ESDM	80,5 Nilai SAKIP (Skala 100)	
IKP02	Tingkat Maturitas SPIP Setjen KESDM	3,9 Indeks (Skala 5)	
SP04	Meningkatnya Kemandirian Dan Ketahanan Energi Nasional, serta Perumusan Kebijakan Sektor ESDM yang berkualitas		
IKP01	Monitoring dan Evaluasi Indeks Kemandirian Energi Nasional	12 Bulan	
IKP02	Monitoring dan Evaluasi Indeks Ketahanan Energi Nasional	12 Bulan	
IKP03	Indeks Kualitas Kebijakan	78 Indeks (Skala 100)	
IKP04	Indeks Implementasi Kebijakan	81,30 Indeks (Skala 100)	
IKP05	Presentase Rekomendasi Strategis yang Disampaikan Kepada Pimpinan Dalam Rangka Pengambilan Keputusan	100 %	
SP11	Optimalisasi Kontribusi Sektor ESDM yang Bertanggung Jawab dan Berkelanjutan, serta Pengelolaan Sistem Anggaran yang Optimal		
IKP01	Persentase Realisasi PNBPN Setjen	95 Persen	
IKP02	Monitoring Investasi Sektor ESDM	12 Dokumen	
IKP03	Nilai IKPA (Indikator Kinerja Pelaksanaan Anggaran)	96,55 Nilai (Skala 100)	
IKP04	Opini BPK RI atas Laporan Keuangan KESDM	WTP Predikat	
SP12	Layanan Sektor ESDM yang Optimal serta Ketersediaan Informasi dan Layanan Dukungan Administrasi yang Handal dan Transparan		
IKP01	Indeks Kepuasan Layanan	3,4 Indeks (Skala 4)	
IKP02	Persentase Pemberitaan Positif pada Media	93 Persen	
IKP03	Indeks Efektivitas Pengelolaan Kerja Sama	80 Indeks (Skala 100)	



**DAFTAR ISIAN PELAKSANAAN ANGGARAN (DIPA) INDUK
TAHUN ANGGARAN 2024
NOMOR : DIPA-020.01-0/2024**



DS:0272-2422-2777-3616

I. INFORMASI KINERJA DAN ANGGARAN PROGRAM

C. RINCIAN KINERJA PROGRAM DAN KEGIATAN :

(dalam ribuan rupiah)

KODE	PROGRAM / SASARAN PROGRAM / INDIKATOR KINERJA PROGRAM / KEGIATAN / INDIKATOR KINERJA KEGIATAN	VOLUME / SATUAN	ALOKASI DANA
IKP04	Nilai Hasil Pengawasan Kearsipan KESDM oleh ANRI	AA Nilai	
SP94	Terwujudnya Kepastian Hukum Sektor ESDM		
IKP01	Persentase Penyusunan Peraturan Perundang-undangan dan Keputusan Menteri sesuai dengan Kebutuhan Sektor ESDM	77,5 Persen	
IKP02	Persentase Penanganan Permasalahan Hukum Sektor ESDM	80 Persen	
SP96	Terwujudnya Pengelolaan Aset dan Obvitnas Sektor ESDM yang Optimal		
IKP01	Pengelolaan Sarana dan Prasarana pada Setjen KESDM	12 Bulan	
IKP02	Presentase Penyelesaian Usulan Pengelolaan BMN di Sektor ESDM	92,5 Persen	
IKP03	Persentase Pelaksanaan Evaluasi Dalam Rangka Penetapan Obvitnas	100 Persen	
SP97	Organisasi yang Fit dan SDM yang Unggul		
IKP01	Nilai Evaluasi Kelembagaan Setjen KESDM	75 Nilai (Skala 100)	
IKP02	Indeks Profesionalitas ASN Setjen KESDM	82 Indeks (Skala 100)	
IKP03	Nilai Sistem Merit KESDM	325 Nilai (skala 400)	
SP98	Optimalisasi Teknologi Informasi yang Terintegrasi		
IKP01	Indeks Sistem Pemerintahan Berbasis Elektronik (SPBE)	4,3 Indeks (Skala 5)	
6359	Pengelolaan SDM, Organisasi dan Tata Laksana		129.436.298
01.01	Monitoring dan Evaluasi Indeks Kepuasan Layanan KESDM	12 Bulan	
01.02	Indeks Kepuasan Layanan Biro Organisasi dan Tata Laksana	3,4 Indeks (Skala 4)	
03.01	Indeks Kualitas Kebijakan	78,0 Indeks	
13.01	Indeks Reformasi Birokrasi KESDM	95,5 Indeks	
13.02	Manajemen Perubahan	95,5 Indeks	
13.03	Penataan Dan Penguatan Organisasi	95,5 Indeks	
13.04	Penataan Tatalaksana	95,5 Indeks	



**DAFTAR ISI PELAKSANAAN ANGGARAN (DIPA) INDUK
TAHUN ANGGARAN 2024
NOMOR : DIPA-020.01-0/2024**



DS:0272-2422-2777-3616

I. INFORMASI KINERJA DAN ANGGARAN PROGRAM


C. RINCIAN KINERJA PROGRAM DAN KEGIATAN :

(dalam ribuan rupiah)

KODE	PROGRAM / SASARAN PROGRAM / INDIKATOR KINERJA PROGRAM / KEGIATAN / INDIKATOR KINERJA KEGIATAN	VOLUME / SATUAN	ALOKASI DANA
13.05	Peningkatan Kualitas Pelayanan Publik	95,5 Indeks	
13.06	Indeks Penilaian Mandiri Pelaksanaan Reformasi Birokrasi Tingkat Setjen KESDM	95,5 Indeks	
15.01	Indeks Kepuasan Pengguna Layanan Biro SDM	3,40 Indeks (skala 4)	
18.01	Nilai Sistem Merit KESDM	325 Nilai	
18.02	Persentase pegawai Biro Perencanaan yang Tidak Dijatuhi Hukuman Disiplin	97 Persen	
18.03	Persentase Pegawai Biro Perencanaan yang Telah Mencapai Target Kinerja	86 Persen	
18.04	Persentase Pegawai Biro Komunikasi, Layanan Informasi dan Kerja Sama yang Tidak Dijatuhi Hukuman Disiplin	90 Persen	
18.05	Persentase Pegawai Biro Komunikasi, Layanan Informasi dan Kerja Sama yang Telah Mencapai Target Kinerja	85 Persen	
18.06	Persentase Pegawai Biro Hukum yang Tidak Dijatuhi Hukuman Disiplin	100 Persen	
18.07	Persentase Pegawai Biro Hukum yang Telah Mencapai Target Kinerja	92 Persen	
18.08	Persentase Pegawai Biro Keuangan yang Tidak Dijatuhi Hukuman Disiplin	95 Persen	
18.09	Persentase Pegawai Biro Keuangan yang Telah Mencapai Target Kinerja	85 Persen	
18.10	Persentase Pegawai Biro Sumber Daya Manusia yang Tidak Dijatuhi Hukuman Disiplin	100 Persen	
18.11	Persentase Pegawai Biro Sumber Daya Manusia yang Telah Mencapai Target Kinerja	94 Persen	
18.12	Persentase Pegawai Biro Umum yang Tidak Dijatuhi Hukuman Disiplin	90 Persen	
18.13	Persentase Pegawai Biro Umum yang Telah Mencapai Target Kinerja	83 Persen	
18.14	Persentase Pegawai Pusat PBMN yang Tidak Dijatuhi Hukuman Disiplin	95 Persen	
18.15	Persentase Pegawai Pusat PBMN yang Telah Mencapai Target Kinerja	90 Persen	
18.16	Persentase Pegawai Pusat Data dan Teknologi Informasi yang Tidak Dijatuhi Hukuman Disiplin	100 Persen	
18.17	Persentase Pegawai Pusat Data dan Teknologi Informasi yang Telah Mencapai Target Kinerja	90 Persen	
18.18	Persentase Pegawai Biro Organisasi dan Tata Laksana yang Tidak Dijatuhi Hukuman Disiplin	95 Persen	
18.19	Persentase Pegawai Biro Organisasi dan Tata Laksana yang Telah Mencapai Target Kinerja	90 Persen	



**DAFTAR ISI AN PELAKSANAAN ANGGARAN (DIPA) INDIK
TAHUN ANGGARAN 2024
NOMOR : DIPA-020.01-0/2024**



I. INFORMASI KINERJA DAN ANGGARAN PROGRAM


C. RINCIAN KINERJA PROGRAM DAN KEGIATAN :

(dalam ribuan rupiah)

KODE	PROGRAM / SASARAN PROGRAM / INDIKATOR KINERJA PROGRAM / KEGIATAN / INDIKATOR KINERJA KEGIATAN	VOLUME / SATUAN	ALOKASI DANA
	18.20 Indeks Profesionalitas ASN SETJEN	82 Indeks	
	18.21 Monitoring dan Evaluasi Nilai Indeks Profesionalitas ASN KESDM	4 Triwulan	
	18.22 Nilai Evaluasi Kelembagaan KESDM	75,0 Nilai	
	18.23 Nilai Evaluasi Kelembagaan Setjen	70,0 Nilai	
6360	Perencanaan dan Penganggaran serta Pengelolaan Keuangan		35.791.602
	01.01 Monitoring dan Evaluasi Indeks Kepuasan Layanan KESDM	12 Bulan	
	01.02 Indeks Kepuasan Layanan Biro Organisasi dan Tata Laksana	3,4 Indeks (Skala 4)	
	01.03 Indeks Kepuasan Layanan Biro Keuangan	3,4 Indeks (Skala 4)	
	02.01 Monitoring dan Evaluasi Nilai Indeks Kemandirian Energi Nasional	12 Bulan	
	02.02 Monitoring dan Evaluasi Nilai Indeks Ketahanan Energi Nasional	12 Bulan	
	02.03 Indeks Implementasi Kebijakan	81,3 Indeks (Skala 100)	
	02.04 Indeks Kualitas Perencanaan	84 Indeks (Skala 100)	
	02.05 Presentase Rekomendasi Strategis yang Disampaikan Kepada Pimpinan Dalam Rangka Pengambilan Keputusan	100 %	
	02.06 Indeks Kualitas Kebijakan	78 Indeks	
	03.01 Monitoring Investasi Sektor ESDM	12 Bulan	
	03.02 Realisasi PNBP Biro Umum	0,333 Miliar Rp	
	03.03 Realisasi PNBP PUSDATIN	2 Miliar Rp	
	03.04 Monitoring Realisasi PNBP KESDM	12 Bulan	
	03.05 Persentase Realisasi Anggaran Biro Hukum	95 Persen	
	03.06 Nilai IKPA (Indikator Kinerja Pelaksanaan Anggaran) Setjen	96,55 Nilai	
	03.07 Persentase Realisasi Anggaran Biro Keuangan	95 Persen	
	03.08 Opini BPK RI Atas Laporan Keuangan KESDM	WTP Predikat	



**DAFTAR ISIAN PELAKSANAAN ANGGARAN (DIPA) INDUK
TAHUN ANGGARAN 2024
NOMOR : DIPA-020.01-0/2024**



I. INFORMASI KINERJA DAN ANGGARAN PROGRAM


C. RINCIAN KINERJA PROGRAM DAN KEGIATAN :

(dalam ribuan rupiah)

KODE	PROGRAM / SASARAN PROGRAM / INDIKATOR KINERJA PROGRAM / KEGIATAN / INDIKATOR KINERJA KEGIATAN	VOLUME / SATUAN	ALOKASI DANA
03.09	Persentase Realisasi Anggaran Biro Organisasi dan Tata Laksana	95 Persen	
03.10	Persentase Realisasi Anggaran Biro Perencanaan	96 Persen	
03.11	Persentase Realisasi Anggaran Biro Sumber Daya Manusia	95 Persen	
03.12	Persentase Realisasi Anggaran Biro Umum	95 Persen	
03.13	Nilai IKPA (Indikator Kinerja Pelaksanaan Anggaran) Satker PPBMN	95 Nilai	
03.14	Nilai IKPA (Indikator Kinerja Pelaksanaan Anggaran) Satker Pusdatin	91 Nilai	
03.15	Indeks Kepuasan Layanan Biro Keuangan	3,4 Indeks (Skala 4)	
03.16	Persentase Pelaksanaan Pembinaan, Monitoring dan Evaluasi Dalam Rangka Implementasi Pengelolaan Administrasi Keuangan (Monev IKPA Kementerian)	95 Persen	
03.17	Nilai Capaian Monev Kinerja Penganggaran (SMART)	90 Nilai	
03.18	Layanan pelaksanaan komite audit esdm	1 Layanan	
03.19	Persentase Realisasi Anggaran Biro KLIK	95 Persen	
04.01	Ketepatan Waktu Penyampaian Dokumen Laporan Kinerja Pusat Data Informasi dan Teknologi Informasi	31 Hari	
04.02	Ketepatan Waktu Penyampaian Dokumen Laporan Kinerja Biro Hukum	31 Hari	
04.03	Ketepatan Waktu Penyampaian Dokumen Laporan Kinerja Biro Komunikasi, Layanan Informasi dan Kerja Sama	31 Hari	
04.04	Ketepatan Waktu Penyampaian Dokumen Laporan Kinerja Biro Organisasi dan Tata Laksana	31 Hari	
04.05	Tingkat Maturitas SPIP Setjen ESDM	3,9 Indeks (Skala 5)	
04.06	Nilai SAKIP ESDM	80,5 Nilai	
04.07	Nilai SAKIP SETJEN KESDM	85,0 Nilai	
04.08	Ketepatan Waktu Penyampaian Dokumen Laporan Kinerja Biro Umum	31 Hari	
04.09	Ketepatan Waktu Penyampaian Dokumen Laporan Kinerja Pusat PBMN	31 Hari	
04.10	Ketepatan Waktu Penyampaian Dokumen Laporan Kinerja Biro Keuangan	31 Hari	
04.11	Ketepatan Waktu Penyampaian Dokumen Laporan Kinerja Biro Sumber Daya Manusia	31 Hari	



**DAFTAR ISIAN PELAKSANAAN ANGGARAN (DIPA) INDUK
TAHUN ANGGARAN 2024
NOMOR : DIPA-020.01-0/2024**



DS:0272-2422-2777-3616

I. INFORMASI KINERJA DAN ANGGARAN PROGRAM


C. RINCIAN KINERJA PROGRAM DAN KEGIATAN :

(dalam ribuan rupiah)

KODE	PROGRAM / SASARAN PROGRAM / INDIKATOR KINERJA PROGRAM / KEGIATAN / INDIKATOR KINERJA KEGIATAN	VOLUME / SATUAN	ALOKASI DANA
	16.01 Indeks Reformasi Birokrasi KESDM	95,5 Indeks	
	16.02 Manajemen Perubahan	95,5 Indeks	
	16.03 Penataan Dan Penguatan Organisasi	95,5 Indeks	
	16.04 Penataan Tatalaksana	95,5 Indeks	
	16.05 Peningkatan Kualitas Pelayanan Publik	95,5 Indeks	
6361	Pelayanan Umum dan Pengelolaan BMN		148.224.945
	04.01 Persentase Realisasi Anggaran Biro Komunikasi, Layanan Informasi dan Kerja Sama	95 Persen	
	05.01 Persentase Realisasi Anggaran Biro Organisasi dan Tata Laksana	95 Persen	
	06.01 Pengelolaan Sarana Dan Prasarana Perkantoran Di Satker Pusat Pengelolaan BMN	12 Bulan	
	08.01 Indeks Kepuasan Layanan Umum (Korespondensi, Kerumahtanggaan dan Perlengkapan)	3,35 Indeks	
	08.02 Indeks Kepuasan Layanan PUSDATIN	3,6 Indeks	
	08.03 Indeks Kepuasan Layanan PPBMN	3,35 Indeks	
	09.01 Terlaksananya Serah Terima BMN Eks KKS Terminasi	90 Persen	
	09.02 Persentase Pelaksanaan Evaluasi Dalam Rangka Penetapan Obvitas	100 Persen	
	11.01 Persentase Laporan BMN yang Disampaikan Sesuai Peraturan Menteri Keuangan	100 Persen	
	11.02 Pengelolaan Sarana dan Prasarana pada Satker Setjen KESDM	12 Bulan	
	11.03 Persentase Usulan Paket Pengadaan Yang Berhasil Didapatkan Pemenang	91 Persen	
	11.04 Persentase Penyelesaian Usulan Pemanfaatan, Pemindahtanganan, Pengalihan, Pemusnahan dan Penghapusan BMN KESDM, KKKS serta PKP2B	90 Persen	
	11.05 Pengelolaan Sarana Dan Prasarana Perkantoran Di Satker Pusat Pengelolaan BMN	12 Bulan	
	11.06 Pengelolaan Sarana dan Prasarana Perkantoran di Satker Pusdatin	12 Bulan	
	11.07 Ketepatan Waktu Penyampaian Laporan BMN Kementerian ESDM dan RKBMN	100 Persen	



**DAFTAR ISI AN PELAKSANAAN ANGGARAN (DIPA) INDUK
TAHUN ANGGARAN 2024
NOMOR : DIPA-020.01-0/2024**



DS:0272-2422-2777-3616

I. INFORMASI KINERJA DAN ANGGARAN PROGRAM

C. RINCIAN KINERJA PROGRAM DAN KEGIATAN :

(dalam ribuan rupiah)

KODE	PROGRAM / SASARAN PROGRAM / INDIKATOR KINERJA PROGRAM / KEGIATAN / INDIKATOR KINERJA KEGIATAN	VOLUME / SATUAN	ALOKASI DANA	
6362	11.08 Persentase Penyelesaian Usulan PSP	90 Persen	234.965.232	
	13.01 Nilai Hasil Pengawasan Kearsipan Kementerian ESDM oleh ANRI	AA Nilai		
	Pengelolaan Data, Informasi, Komunikasi dan Kerjasama, Legislasi dan Litigasi			
	01.01 Indeks Kepuasan Layanan Biro Komunikasi, Layanan Informasi dan Kerja Sama	3,4 Indeks (skala 4)		
	01.02 Jumlah Penghargaan Kehumasan KESDM	4 Penghargaan		
	01.03 Persentase terselesaikannya Pengaduan dan Permintaan Informasi Kementerian ESDM	96 Persen		
	01.04 Persentase Pemberitaan Positif Pada Media	93 Persen		
	01.05 Indeks Efektivitas Pengelolaan Kerja Sama	80 Indeks (Skala 100)		
	01.06 Persentase Fasilitasi Kerjasama Hibah Melalui Aplikasi SIMBAH (Sistem Informasi Manajemen Hibah)	95 Persen		
	02.01 Presentase Rekomendasi Strategis yang Disampaikan Kepada Pimpinan Dalam Rangka Pengambilan Keputusan	100 Persen		
	03.01 Indeks Kepuasan Layanan Informasi Hukum	3,4 Indeks (Skala 4)		
	06.01 Persentase Optimalisasi Integrasi Data Sektor ESDM	90 Persen		
	06.02 Indeks Sistem Pemerintahan Berbasis Elektronik (SPBE)	4,3 Indeks (Skala 5)		
	06.03 Indeks Pengelolaan Teknologi Informasi Kementerian ESDM	98 Indeks (Skala 100)		
	06.04 Indeks Pengelolaan Penyediaan Aplikasi Sistem Informasi	96 Indeks (Skala 100)		
	08.01 Persentase Penyusunan Peraturan Perundang-undangan yang Sesuai dengan Kebutuhan Sektor ESDM	75 Persen		
	08.02 Persentase Penanganan Permasalahan Hukum Sektor ESDM Didalam Atau Diluar Lembaga Peradilan	75 Persen		
	08.03 Presentase Penyusunan Keputusan Menteri, Keputusan Lainnya Serta Naskah Dinas Pengaturan Lainnya	80 Persen		
	08.04 Persentase Pertimbangan Hukum sektor ESDM	85 Persen		
	08.05 Pelaksanaan Penelaahan Hukum	92 Persen		



**DAFTAR ISIAN PELAKSANAAN ANGGARAN (DIPA) INDUK
TAHUN ANGGARAN 2024
NOMOR : DIPA-020.01-0/2024**



DS:0272-2422-2777-3616

I. INFORMASI KINERJA DAN ANGGARAN PROGRAM

Halaman : 9 dari 9

C. RINCIAN KINERJA PROGRAM DAN KEGIATAN :

(dalam ribuan rupiah)

KODE	PROGRAM / SASARAN PROGRAM / INDIKATOR KINERJA PROGRAM / KEGIATAN / INDIKATOR KINERJA KEGIATAN	VOLUME / SATUAN	ALOKASI DANA

KETENTUAN

DIPA Induk ini dituangkan lebih lanjut ke dalam DIPA Petikan dan DIPA Petikan dimaksud berlaku sebagai dokumen pelaksanaan kegiatan Satker.


Jakarta, 24 November 2023
a.n. Menteri Energi dan Sumber Daya Mineral
Sekretaris Jenderal KESDM



Dr. Ir. Dadan Kusdiana, M.Sc
NIP. 196812291993031012



**DAFTAR ISIAN PELAKSANAAN ANGGARAN (DIPA) INDUK
TAHUN ANGGARAN 2024
NOMOR : DIPA-020.01-0/2024**



DS:0272-2422-2777-3616

II. RINCIAN ALOKASI ANGGARAN PER SATKER

A. IDENTITAS UNIT :

1. KEMENTERIAN NEGARA / LEMBAGA : 020 KEMENTERIAN ENERGI DAN SUMBER DAYA MINERAL
2. UNIT ORGANISASI : 020.01 Sekretariat Jenderal
3. PAGU : Rp.548.418.077.000
(LIMA RATUS EMPAT PULUH DELAPAN MILIAR EMPAT RATUS DELAPAN BELAS JUTA TUJUH PULUH TUJUH RIBU RUPIAH)

B. RINCIAN ALOKASI ANGGARAN PER SATKER

(dalam ribuan rupiah)

NO	KODE	PROGRAM / PROPINSI / SATKER / SUMBER DANA	KP KD DK TP UB	JENIS BELANJA				PAGU/TARGET PENDAPATAN	TERCATAT
				PEGAWAI	BARANG	MODAL	BANTUAN SOSIAL		
1	2	3	4	5	6	7	8	9=5+6+7+8	10
	020.01.WA	Program Dukungan Manajemen		100.387.392	400.418.563	47.612.122	0	548.418.077	197.154.768
	01	DKI JAKARTA		100.387.392	400.418.563	47.612.122	0	548.418.077	197.154.768
	412534	SEKRETARIAT JENDERAL KEMENTERIAN ENERGI DAN SUMBER DAYA MINERAL	KP	100.387.392	222.272.045	7.327.302	0	329.986.739	8.940.192
	A00	RM		100.387.392	79.755.393	5.271.924	0	185.414.709	6.884.814
	D00	PNBP		0	142.516.652	2.055.378	0	144.572.030	2.055.378
		Target Pendapatan						405.790	
	412617	PUSAT DATA DAN TEKNOLOGI INFORMASI KESDM	KP	0	163.166.015	35.927.443	0	199.093.458	184.358.805
	A00	RM		0	89.193.720	27.227.437	0	116.421.157	101.686.504
	D00	PNBP		0	73.972.295	8.700.006	0	82.672.301	82.672.301
		Target Pendapatan						2.000.000	
	412618	PUSAT PENGELOLAAN BARANG MILIK NEGARA	KP	0	14.980.503	4.357.377	0	19.337.880	3.855.771
	A00	RM		0	3.304.531	2.557.377	0	5.861.908	2.055.771
	D00	PNBP		0	11.675.972	1.800.000	0	13.475.972	1.800.000
		TOTAL		100.387.392	400.418.563	47.612.122	0	548.418.077	197.154.768
		RM		100.387.392	172.253.644	35.056.738	0	307.697.774	110.627.089
		PNBP		0	228.164.919	12.555.384	0	240.720.303	86.527.679
		PENDAPATAN						2.405.790	

KETENTUAN

DIPA Induk ini dituangkan lebih lanjut ke dalam DIPA Petikan dan DIPA Petikan dimaksud berlaku sebagai dokumen pelaksanaan kegiatan Satker.

Jakarta, 24 November 2023
a.n. Menteri Energi dan Sumber Daya Mineral
Sekretaris Jenderal KESDM



Dr. Ir. Dadan Kusdiana, M.Sc
NIP. 196812291993031012



**DAFTAR ISIAN PELAKSANAAN ANGGARAN (DIPA) INDUK
TAHUN ANGGARAN 2024
NOMOR : DIPA-020.01-0/2024**



III. RENCANA PENARIKAN DANA DAN PERKIRAAN PENERIMAAN

A. IDENTITAS UNIT :

1. KEMENTERIAN NEGARA / LEMBAGA : 020 KEMENTERIAN ENERGI DAN SUMBER DAYA MINERAL
2. UNIT ORGANISASI : 020.01 Sekretariat Jenderal
3. PAGU : Rp.548.418.077.000
(LIMA RATUS EMPAT PULUH DELAPAN MILIAR EMPAT RATUS DELAPAN BELAS JUTA TUJUH PULUH TUJUH RIBU RUPIAH)

B. RENCANA PER PROGRAM

(dalam ribuan rupiah)

NO	KODE	URAIAN PROGRAM	PAGU	JANUARI	PEBRUARI	MARET	APRIL	MEI	JUNI	JULI	AGUSTUS	SEPTEMBER	OKTOBER	NOPEMBER	DESEMBER
1	020.01.WA	Program Dukungan Manajemen													
		RENCANA PENARIKAN DANA	548.418.077	23.609.675	24.604.669	30.959.843	36.877.900	36.783.547	44.944.500	52.697.799	49.543.285	52.593.363	38.679.126	34.559.531	122.564.839
		PERKIRAAN / TARGET PENDAPATAN	2.405.790	166.666	166.666	211.666	166.666	166.666	191.666	166.666	166.666	460.154	166.666	208.968	166.674
		TOTAL RENCANA PENARIKAN DANA	548.418.077	23.609.675	24.604.669	30.959.843	36.877.900	36.783.547	44.944.500	52.697.799	49.543.285	52.593.363	38.679.126	34.559.531	122.564.839
		TOTAL PERKIRAAN / TARGET PENDAPATAN	2.405.790	166.666	166.666	211.666	166.666	166.666	191.666	166.666	166.666	460.154	166.666	208.968	166.674

Jakarta, 24 November 2023
a.n. Menteri Energi dan Sumber Daya Mineral
Sekretaris Jenderal KESDM



Dr. Ir. Dadan Kusdiana, M.Sc
NIP. 196812291993031012



**SURAT PENGESAHAN DAFTAR ISIAN PELAKSANAAN ANGGARAN (SP-DIPA) INDUK
TAHUN ANGGARAN 2024
NOMOR : SP DIPA-020.01-0/2024**



DS:0272-2422-2777-3616

A. DASAR HUKUM :

- UU No. 17 Tahun 2003 tentang Keuangan Negara.
- UU No. 1 Tahun 2004 tentang Perbendaharaan Negara.
- UU No. 19 Tahun 2023 tentang Anggaran Pendapatan dan Belanja Negara Tahun Anggaran 2024

B. DENGAN INI DISAHKAN ALOKASI ANGGARAN UNTUK :

- | | | |
|--------------------------------|---|--|
| 1. KEMENTERIAN NEGARA/ LEMBAGA | : | 020 KEMENTERIAN ENERGI DAN SUMBER DAYA MINERAL |
| 2. UNIT ORGANISASI | : | 020.01 Sekretariat Jenderal |
| 3. PAGU | : | Rp.548.418.077.000
(LIMA RATUS EMPAT PULUH DELAPAN MILIAR EMPAT RATUS DELAPAN BELAS JUTA TUJUH PULUH TUJUH RIBU RUPIAH) |

C. PERNYATAAN SYARAT DAN KETENTUAN(DISCLAIMER) :

- DIPA Induk yang telah disahkan ini lebih lanjut dituangkan kedalam DIPA Petikan untuk masing-masing Satker.
- Pengesahan DIPA Induk sekaligus merupakan pengesahan DIPA Petikan.
- DIPA Induk tidak berfungsi sebagai dasar pelaksanaan kegiatan atau dasar pencairan dana/pengesahan bagi Bendahara Umum Negara/Kuasa Bendahara Umum Negara.
- Rencana Penarikan Dana dan Perkiraan Penerimaan yang tercantum dalam Halaman III DIPA Induk merupakan akumulasi rencana Penarikan Dana dan Perkiraan Penerimaan dari seluruh satker.
- Tanggung jawab terhadap kebenaran alokasi yang tertuang dalam DIPA Induk sepenuhnya berada pada Pengguna Anggaran/Kuasa Pengguna Anggaran.
- DIPA Induk ini berlaku sejak tanggal 1 Januari 2024 sampai dengan 31 Desember 2024.


Jakarta, 24 November 2023
A.N. MENTERI KEUANGAN
DIREKTUR JENDERAL ANGGARAN



ISA RACHMATARWATA
NIP.196612301991021001



**DAFTAR ISIAN PELAKSANAAN ANGGARAN (DIPA) INDUK
TAHUN ANGGARAN 2024
NOMOR : DIPA-020.01-0/2024**



I. INFORMASI KINERJA DAN ANGGARAN PROGRAM

A. IDENTITAS UNIT :

1. KEMENTERIAN NEGARA / LEMBAGA	: 020	KEMENTERIAN ENERGI DAN SUMBER DAYA MINERAL
2. UNIT ORGANISASI	: 01	Sekretariat Jenderal
3. PAGU	: Rp.548.418.077.000	(LIMA RATUS EMPAT PULUH DELAPAN MILIAR EMPAT RATUS DELAPAN BELAS JUTA TUJUH PULUH TUJUH RIBU RUPIAH)


B. KETERKAITAN DENGAN PROGRAM, SASARAN STRATEGIS K/L, FUNGSI, DAN PRIORITAS PEMBANGUNAN DALAM RKP :

(dalam ribuan rupiah)

1. PROGRAM	: 020.01.WA	Program Dukungan Manajemen	548.418.077
2. SASARAN STRATEGIS K/L	: 01	Meningkatnya Kemandirian Dan Ketahanan Energi Nasional	
	: 02	Optimalisasi Ketersediaan Produk Mineral	
	: 03	Meningkatnya Pelayanan Mitigasi Bencana Geologi	
	: 04	Meningkatnya Kompetensi SDM	
	: 05	Optimalisasi Kontribusi Sektor ESDM yang Bertanggung Jawab dan Berkelanjutan	
	: 06	Layanan Sektor ESDM yang Optimal	
	: 07	Perumusan Kebijakan dan Regulasi Sektor ESDM yang Berkualitas	
	: 08	Pembinaan, Pengawasan, dan Pengendalian Sektor ESDM yang Efektif	
	: 09	Penelitian dan Pengembangan ESDM yang Produktif (Di hapus)	
	: 10	Terwujudnya Birokrasi Yang Efektif, Efisien, & Berorientasi Layanan Prima	
	: 11	Organisasi yang Fit dan Sumber Daya Manusia (SDM) yang Unggul	
	: 12	Optimalisasi Teknologi Informasi yang Terintegrasi	
	: 13	Pengelolaan Sistem Anggaran yang Optimal	
3. FUNGSI	: 04	EKONOMI	548.418.077
SUB FUNGSI	: 0490	EKONOMI LAINNYA	548.418.077
4. NON PRIORITAS NASIONAL	:		548.418.077



DAFTAR ISIAN PELAKSANAAN ANGGARAN (DIPA) INDUK
TAHUN ANGGARAN 2024
NOMOR : DIPA-020.01-0/2024



DS:0272-2422-2777-3616

I. INFORMASI KINERJA DAN ANGGARAN PROGRAM


C. RINCIAN KINERJA PROGRAM DAN KEGIATAN :

(dalam ribuan rupiah)

KODE	PROGRAM / SASARAN PROGRAM / INDIKATOR KINERJA PROGRAM / KEGIATAN / INDIKATOR KINERJA KEGIATAN	VOLUME / SATUAN	ALOKASI DANA
020.01.WA	Program Dukungan Manajemen		548.418.077
SP01	Terwujudnya Birokrasi yang Efektif, Efisien, dan Berorientasi pada Layanan Prima		
IKP01	Indeks Reformasi Birokrasi	95,5 Indeks (Skala 100)	
SP03	Pengawasan, Pengendalian, Monitoring dan Evaluasi sektor ESDM yang Efektif		
IKP01	Nilai SAKIP ESDM	80,5 Nilai SAKIP (Skala 100)	
IKP02	Tingkat Maturitas SPIP Setjen KESDM	3,9 Indeks (Skala 5)	
SP04	Meningkatnya Kemandirian Dan Ketahanan Energi Nasional, serta Perumusan Kebijakan Sektor ESDM yang berkualitas		
IKP01	Monitoring dan Evaluasi Indeks Kemandirian Energi Nasional	12 Bulan	
IKP02	Monitoring dan Evaluasi Indeks Ketahanan Energi Nasional	12 Bulan	
IKP03	Indeks Kualitas Kebijakan	78 Indeks (Skala 100)	
IKP04	Indeks Implementasi Kebijakan	81,30 Indeks (Skala 100)	
IKP05	Presentase Rekomendasi Strategis yang Disampaikan Kepada Pimpinan Dalam Rangka Pengambilan Keputusan	100 %	
SP11	Optimalisasi Kontribusi Sektor ESDM yang Bertanggung Jawab dan Berkelanjutan, serta Pengelolaan Sistem Anggaran yang Optimal		
IKP01	Persentase Realisasi PNBPN Setjen	95 Persen	
IKP02	Monitoring Investasi Sektor ESDM	12 Dokumen	
IKP03	Nilai IKPA (Indikator Kinerja Pelaksanaan Anggaran)	96,55 Nilai (Skala 100)	
IKP04	Opini BPK RI atas Laporan Keuangan KESDM	WTP Predikat	
SP12	Layanan Sektor ESDM yang Optimal serta Ketersediaan Informasi dan Layanan Dukungan Administrasi yang Handal dan Transparan		
IKP01	Indeks Kepuasan Layanan	3,4 Indeks (Skala 4)	
IKP02	Persentase Pemberitaan Positif pada Media	93 Persen	
IKP03	Indeks Efektivitas Pengelolaan Kerja Sama	80 Indeks (Skala 100)	



**DAFTAR ISIAN PELAKSANAAN ANGGARAN (DIPA) INDUK
TAHUN ANGGARAN 2024
NOMOR : DIPA-020.01-0/2024**



DS:0272-2422-2777-3616

I. INFORMASI KINERJA DAN ANGGARAN PROGRAM


C. RINCIAN KINERJA PROGRAM DAN KEGIATAN :

(dalam ribuan rupiah)

KODE	PROGRAM / SASARAN PROGRAM / INDIKATOR KINERJA PROGRAM / KEGIATAN / INDIKATOR KINERJA KEGIATAN	VOLUME / SATUAN	ALOKASI DANA
IKP04	Nilai Hasil Pengawasan Kearsipan KESDM oleh ANRI	AA Nilai	
SP94	Terwujudnya Kepastian Hukum Sektor ESDM		
IKP01	Persentase Penyusunan Peraturan Perundang-undangan dan Keputusan Menteri sesuai dengan Kebutuhan Sektor ESDM	77,5 Persen	
IKP02	Persentase Penanganan Permasalahan Hukum Sektor ESDM	80 Persen	
SP96	Terwujudnya Pengelolaan Aset dan Obvitnas Sektor ESDM yang Optimal		
IKP01	Pengelolaan Sarana dan Prasarana pada Setjen KESDM	12 Bulan	
IKP02	Presentase Penyelesaian Usulan Pengelolaan BMN di Sektor ESDM	92,5 Persen	
IKP03	Persentase Pelaksanaan Evaluasi Dalam Rangka Penetapan Obvitnas	100 Persen	
SP97	Organisasi yang Fit dan SDM yang Unggul		
IKP01	Nilai Evaluasi Kelembagaan Setjen KESDM	75 Nilai (Skala 100)	
IKP02	Indeks Profesionalitas ASN Setjen KESDM	82 Indeks (Skala 100)	
IKP03	Nilai Sistem Merit KESDM	325 Nilai (skala 400)	
SP98	Optimalisasi Teknologi Informasi yang Terintegrasi		
IKP01	Indeks Sistem Pemerintahan Berbasis Elektronik (SPBE)	4,3 Indeks (Skala 5)	
6359	Pengelolaan SDM, Organisasi dan Tata Laksana		129.436.298
01.01	Monitoring dan Evaluasi Indeks Kepuasan Layanan KESDM	12 Bulan	
01.02	Indeks Kepuasan Layanan Biro Organisasi dan Tata Laksana	3,4 Indeks (Skala 4)	
03.01	Indeks Kualitas Kebijakan	78,0 Indeks	
13.01	Indeks Reformasi Birokrasi KESDM	95,5 Indeks	
13.02	Manajemen Perubahan	95,5 Indeks	
13.03	Penataan Dan Penguatan Organisasi	95,5 Indeks	
13.04	Penataan Tatalaksana	95,5 Indeks	



**DAFTAR ISI PELAKSANAAN ANGGARAN (DIPA) INDUK
TAHUN ANGGARAN 2024
NOMOR : DIPA-020.01-0/2024**



DS:0272-2422-2777-3616

I. INFORMASI KINERJA DAN ANGGARAN PROGRAM

C. RINCIAN KINERJA PROGRAM DAN KEGIATAN :

(dalam ribuan rupiah)

KODE	PROGRAM / SASARAN PROGRAM / INDIKATOR KINERJA PROGRAM / KEGIATAN / INDIKATOR KINERJA KEGIATAN	VOLUME / SATUAN	ALOKASI DANA
13.05	Peningkatan Kualitas Pelayanan Publik	95,5 Indeks	
13.06	Indeks Penilaian Mandiri Pelaksanaan Reformasi Birokrasi Tingkat Setjen KESDM	95,5 Indeks	
15.01	Indeks Kepuasan Pengguna Layanan Biro SDM	3,40 Indeks (skala 4)	
18.01	Nilai Sistem Merit KESDM	325 Nilai	
18.02	Persentase pegawai Biro Perencanaan yang Tidak Dijatuhi Hukuman Disiplin	97 Persen	
18.03	Persentase Pegawai Biro Perencanaan yang Telah Mencapai Target Kinerja	86 Persen	
18.04	Persentase Pegawai Biro Komunikasi, Layanan Informasi dan Kerja Sama yang Tidak Dijatuhi Hukuman Disiplin	90 Persen	
18.05	Persentase Pegawai Biro Komunikasi, Layanan Informasi dan Kerja Sama yang Telah Mencapai Target Kinerja	85 Persen	
18.06	Persentase Pegawai Biro Hukum yang Tidak Dijatuhi Hukuman Disiplin	100 Persen	
18.07	Persentase Pegawai Biro Hukum yang Telah Mencapai Target Kinerja	92 Persen	
18.08	Persentase Pegawai Biro Keuangan yang Tidak Dijatuhi Hukuman Disiplin	95 Persen	
18.09	Persentase Pegawai Biro Keuangan yang Telah Mencapai Target Kinerja	85 Persen	
18.10	Persentase Pegawai Biro Sumber Daya Manusia yang Tidak Dijatuhi Hukuman Disiplin	100 Persen	
18.11	Persentase Pegawai Biro Sumber Daya Manusia yang Telah Mencapai Target Kinerja	94 Persen	
18.12	Persentase Pegawai Biro Umum yang Tidak Dijatuhi Hukuman Disiplin	90 Persen	
18.13	Persentase Pegawai Biro Umum yang Telah Mencapai Target Kinerja	83 Persen	
18.14	Persentase Pegawai Pusat PBMN yang Tidak Dijatuhi Hukuman Disiplin	95 Persen	
18.15	Persentase Pegawai Pusat PBMN yang Telah Mencapai Target Kinerja	90 Persen	
18.16	Persentase Pegawai Pusat Data dan Teknologi Informasi yang Tidak Dijatuhi Hukuman Disiplin	100 Persen	
18.17	Persentase Pegawai Pusat Data dan Teknologi Informasi yang Telah Mencapai Target Kinerja	90 Persen	
18.18	Persentase Pegawai Biro Organisasi dan Tata Laksana yang Tidak Dijatuhi Hukuman Disiplin	95 Persen	
18.19	Persentase Pegawai Biro Organisasi dan Tata Laksana yang Telah Mencapai Target Kinerja	90 Persen	



DAFTAR ISI ANGGARAN (DIPA) INDIK
TAHUN ANGGARAN 2024
NOMOR : DIPA-020.01-0/2024



I. INFORMASI KINERJA DAN ANGGARAN PROGRAM


C. RINCIAN KINERJA PROGRAM DAN KEGIATAN :

(dalam ribuan rupiah)

KODE	PROGRAM / SASARAN PROGRAM / INDIKATOR KINERJA PROGRAM / KEGIATAN / INDIKATOR KINERJA KEGIATAN	VOLUME / SATUAN	ALOKASI DANA
	18.20 Indeks Profesionalitas ASN SETJEN	82 Indeks	
	18.21 Monitoring dan Evaluasi Nilai Indeks Profesionalitas ASN KESDM	4 Triwulan	
	18.22 Nilai Evaluasi Kelembagaan KESDM	75,0 Nilai	
	18.23 Nilai Evaluasi Kelembagaan Setjen	70,0 Nilai	
6360	Perencanaan dan Penganggaran serta Pengelolaan Keuangan		35.791.602
01.01	Monitoring dan Evaluasi Indeks Kepuasan Layanan KESDM	12 Bulan	
01.02	Indeks Kepuasan Layanan Biro Organisasi dan Tata Laksana	3,4 Indeks (Skala 4)	
01.03	Indeks Kepuasan Layanan Biro Keuangan	3,4 Indeks (Skala 4)	
02.01	Monitoring dan Evaluasi Nilai Indeks Kemandirian Energi Nasional	12 Bulan	
02.02	Monitoring dan Evaluasi Nilai Indeks Ketahanan Energi Nasional	12 Bulan	
02.03	Indeks Implementasi Kebijakan	81,3 Indeks (Skala 100)	
02.04	Indeks Kualitas Perencanaan	84 Indeks (Skala 100)	
02.05	Presentase Rekomendasi Strategis yang Disampaikan Kepada Pimpinan Dalam Rangka Pengambilan Keputusan	100 %	
02.06	Indeks Kualitas Kebijakan	78 Indeks	
03.01	Monitoring Investasi Sektor ESDM	12 Bulan	
03.02	Realisasi PNBP Biro Umum	0,333 Miliar Rp	
03.03	Realisasi PNBP PUSDATIN	2 Miliar Rp	
03.04	Monitoring Realisasi PNBP KESDM	12 Bulan	
03.05	Persentase Realisasi Anggaran Biro Hukum	95 Persen	
03.06	Nilai IKPA (Indikator Kinerja Pelaksanaan Anggaran) Setjen	96,55 Nilai	
03.07	Persentase Realisasi Anggaran Biro Keuangan	95 Persen	
03.08	Opini BPK RI Atas Laporan Keuangan KESDM	WTP Predikat	



**DAFTAR ISIAN PELAKSANAAN ANGGARAN (DIPA) INDUK
TAHUN ANGGARAN 2024
NOMOR : DIPA-020.01-0/2024**



DS:0272-2422-2777-3616

I. INFORMASI KINERJA DAN ANGGARAN PROGRAM

C. RINCIAN KINERJA PROGRAM DAN KEGIATAN :

(dalam ribuan rupiah)

KODE	PROGRAM / SASARAN PROGRAM / INDIKATOR KINERJA PROGRAM / KEGIATAN / INDIKATOR KINERJA KEGIATAN	VOLUME / SATUAN	ALOKASI DANA
03.09	Persentase Realisasi Anggaran Biro Organisasi dan Tata Laksana	95 Persen	
03.10	Persentase Realisasi Anggaran Biro Perencanaan	96 Persen	
03.11	Persentase Realisasi Anggaran Biro Sumber Daya Manusia	95 Persen	
03.12	Persentase Realisasi Anggaran Biro Umum	95 Persen	
03.13	Nilai IKPA (Indikator Kinerja Pelaksanaan Anggaran) Satker PPBMN	95 Nilai	
03.14	Nilai IKPA (Indikator Kinerja Pelaksanaan Anggaran) Satker Pusdatin	91 Nilai	
03.15	Indeks Kepuasan Layanan Biro Keuangan	3,4 Indeks (Skala 4)	
03.16	Persentase Pelaksanaan Pembinaan, Monitoring dan Evaluasi Dalam Rangka Implementasi Pengelolaan Administrasi Keuangan (Monev IKPA Kementerian)	95 Persen	
03.17	Nilai Capaian Monev Kinerja Penganggaran (SMART)	90 Nilai	
03.18	Layanan pelaksanaan komite audit esdm	1 Layanan	
03.19	Persentase Realisasi Anggaran Biro KLIK	95 Persen	
04.01	Ketepatan Waktu Penyampaian Dokumen Laporan Kinerja Pusat Data Informasi dan Teknologi Informasi	31 Hari	
04.02	Ketepatan Waktu Penyampaian Dokumen Laporan Kinerja Biro Hukum	31 Hari	
04.03	Ketepatan Waktu Penyampaian Dokumen Laporan Kinerja Biro Komunikasi, Layanan Informasi dan Kerja Sama	31 Hari	
04.04	Ketepatan Waktu Penyampaian Dokumen Laporan Kinerja Biro Organisasi dan Tata Laksana	31 Hari	
04.05	Tingkat Maturitas SPIP Setjen ESDM	3,9 Indeks (Skala 5)	
04.06	Nilai SAKIP ESDM	80,5 Nilai	
04.07	Nilai SAKIP SETJEN KESDM	85,0 Nilai	
04.08	Ketepatan Waktu Penyampaian Dokumen Laporan Kinerja Biro Umum	31 Hari	
04.09	Ketepatan Waktu Penyampaian Dokumen Laporan Kinerja Pusat PBMN	31 Hari	
04.10	Ketepatan Waktu Penyampaian Dokumen Laporan Kinerja Biro Keuangan	31 Hari	
04.11	Ketepatan Waktu Penyampaian Dokumen Laporan Kinerja Biro Sumber Daya Manusia	31 Hari	



**DAFTAR ISIAN PELAKSANAAN ANGGARAN (DIPA) INDUK
TAHUN ANGGARAN 2024
NOMOR : DIPA-020.01-0/2024**



DS:0272-2422-2777-3616

I. INFORMASI KINERJA DAN ANGGARAN PROGRAM

C. RINCIAN KINERJA PROGRAM DAN KEGIATAN :

(dalam ribuan rupiah)

KODE	PROGRAM / SASARAN PROGRAM / INDIKATOR KINERJA PROGRAM / KEGIATAN / INDIKATOR KINERJA KEGIATAN	VOLUME / SATUAN	ALOKASI DANA
	16.01 Indeks Reformasi Birokrasi KESDM	95,5 Indeks	
	16.02 Manajemen Perubahan	95,5 Indeks	
	16.03 Penataan Dan Penguatan Organisasi	95,5 Indeks	
	16.04 Penataan Tatalaksana	95,5 Indeks	
	16.05 Peningkatan Kualitas Pelayanan Publik	95,5 Indeks	
6361	Pelayanan Umum dan Pengelolaan BMN		148.224.945
	04.01 Persentase Realisasi Anggaran Biro Komunikasi, Layanan Informasi dan Kerja Sama	95 Persen	
	05.01 Persentase Realisasi Anggaran Biro Organisasi dan Tata Laksana	95 Persen	
	06.01 Pengelolaan Sarana Dan Prasarana Perkantoran Di Satker Pusat Pengelolaan BMN	12 Bulan	
	08.01 Indeks Kepuasan Layanan Umum (Korespondensi, Kerumahtanggaan dan Perlengkapan)	3,35 Indeks	
	08.02 Indeks Kepuasan Layanan PUSDATIN	3,6 Indeks	
	08.03 Indeks Kepuasan Layanan PPBMN	3,35 Indeks	
	09.01 Terlaksananya Serah Terima BMN Eks KKS Terminasi	90 Persen	
	09.02 Persentase Pelaksanaan Evaluasi Dalam Rangka Penetapan Obvitnas	100 Persen	
	11.01 Persentase Laporan BMN yang Disampaikan Sesuai Peraturan Menteri Keuangan	100 Persen	
	11.02 Pengelolaan Sarana dan Prasarana pada Satker Setjen KESDM	12 Bulan	
	11.03 Persentase Usulan Paket Pengadaan Yang Berhasil Didapatkan Pemenang	91 Persen	
	11.04 Persentase Penyelesaian Usulan Pemanfaatan, Pemindahtanganan, Pengalihan, Pemusnahan dan Penghapusan BMN KESDM, KKKS serta PKP2B	90 Persen	
	11.05 Pengelolaan Sarana Dan Prasarana Perkantoran Di Satker Pusat Pengelolaan BMN	12 Bulan	
	11.06 Pengelolaan Sarana dan Prasarana Perkantoran di Satker Pusdatin	12 Bulan	
	11.07 Ketepatan Waktu Penyampaian Laporan BMN Kementerian ESDM dan RKBMN	100 Persen	



DAFTAR ISIAN PELAKSANAAN ANGGARAN (DIPA) INDUK
TAHUN ANGGARAN 2024
NOMOR : DIPA-020.01-0/2024



DS:0272-2422-2777-3616

I. INFORMASI KINERJA DAN ANGGARAN PROGRAM


C. RINCIAN KINERJA PROGRAM DAN KEGIATAN :

(dalam ribuan rupiah)

KODE	PROGRAM / SASARAN PROGRAM / INDIKATOR KINERJA PROGRAM / KEGIATAN / INDIKATOR KINERJA KEGIATAN	VOLUME / SATUAN	ALOKASI DANA	
6362	11.08 Persentase Penyelesaian Usulan PSP	90 Persen	234.965.232	
	13.01 Nilai Hasil Pengawasan Kearsipan Kementerian ESDM oleh ANRI	AA Nilai		
	Pengelolaan Data, Informasi, Komunikasi dan Kerjasama, Legislasi dan Litigasi			
	01.01 Indeks Kepuasan Layanan Biro Komunikasi, Layanan Informasi dan Kerja Sama	3,4 Indeks (skala 4)		
	01.02 Jumlah Penghargaan Kehumasan KESDM	4 Penghargaan		
	01.03 Persentase terselesaikannya Pengaduan dan Permintaan Informasi Kementerian ESDM	96 Persen		
	01.04 Persentase Pemberitaan Positif Pada Media	93 Persen		
	01.05 Indeks Efektivitas Pengelolaan Kerja Sama	80 Indeks (Skala 100)		
	01.06 Persentase Fasilitasi Kerjasama Hibah Melalui Aplikasi SIMBAH (Sistem Informasi Manajemen Hibah)	95 Persen		
	02.01 Presentase Rekomendasi Strategis yang Disampaikan Kepada Pimpinan Dalam Rangka Pengambilan Keputusan	100 Persen		
	03.01 Indeks Kepuasan Layanan Informasi Hukum	3,4 Indeks (Skala 4)		
	06.01 Persentase Optimalisasi Integrasi Data Sektor ESDM	90 Persen		
	06.02 Indeks Sistem Pemerintahan Berbasis Elektronik (SPBE)	4,3 Indeks (Skala 5)		
	06.03 Indeks Pengelolaan Teknologi Informasi Kementerian ESDM	98 Indeks (Skala 100)		
	06.04 Indeks Pengelolaan Penyediaan Aplikasi Sistem Informasi	96 Indeks (Skala 100)		
	08.01 Persentase Penyusunan Peraturan Perundang-undangan yang Sesuai dengan Kebutuhan Sektor ESDM	75 Persen		
	08.02 Persentase Penanganan Permasalahan Hukum Sektor ESDM Didalam Atau Diluar Lembaga Peradilan	75 Persen		
	08.03 Presentase Penyusunan Keputusan Menteri, Keputusan Lainnya Serta Naskah Dinas Pengaturan Lainnya	80 Persen		
	08.04 Persentase Pertimbangan Hukum sektor ESDM	85 Persen		
	08.05 Pelaksanaan Penelaahan Hukum	92 Persen		



**DAFTAR ISI PELAKSANAAN ANGGARAN (DIPA) INDUK
TAHUN ANGGARAN 2024
NOMOR : DIPA-020.01-0/2024**



DS:0272-2422-2777-3616

I. INFORMASI KINERJA DAN ANGGARAN PROGRAM

C. RINCIAN KINERJA PROGRAM DAN KEGIATAN :

(dalam ribuan rupiah)

KODE	PROGRAM / SASARAN PROGRAM / INDIKATOR KINERJA PROGRAM / KEGIATAN / INDIKATOR KINERJA KEGIATAN	VOLUME / SATUAN	ALOKASI DANA

KETENTUAN

DIPA Induk ini dituangkan lebih lanjut ke dalam DIPA Petikan dan DIPA Petikan dimaksud berlaku sebagai dokumen pelaksanaan kegiatan Satker.

Jakarta, 24 November 2023
a.n. Menteri Energi dan Sumber Daya Mineral
Sekretaris Jenderal KESDM



Dr. Ir. Dadan Kusdiana, M.Sc
NIP. 196812291993031012



**DAFTAR ISIAN PELAKSANAAN ANGGARAN (DIPA) INDUK
TAHUN ANGGARAN 2024
NOMOR : DIPA-020.01-0/2024
II. RINCIAN ALOKASI ANGGARAN PER SATKER**



A. IDENTITAS UNIT :

1. KEMENTERIAN NEGARA / LEMBAGA : 020 KEMENTERIAN ENERGI DAN SUMBER DAYA MINERAL
2. UNIT ORGANISASI : 020.01 Sekretariat Jenderal
3. PAGU : Rp.548.418.077.000
(LIMA RATUS EMPAT PULUH DELAPAN MILIAR EMPAT RATUS DELAPAN BELAS JUTA TUJUH PULUH TUJUH RIBU RUPIAH)

B. RINCIAN ALOKASI ANGGARAN PER SATKER

(dalam ribuan rupiah)

NO	KODE	PROGRAM / PROPINSI / SATKER / SUMBER DANA	KP KD DK TP UB	JENIS BELANJA				PAGU/TARGET PENDAPATAN	TERCATAT
				PEGAWAI 51	BARANG 52	MODAL 53	BANTUAN SOSIAL 57		
1	2	3	4	5	6	7	8	9=5+6+7+8	10
	020.01.WA	Program Dukungan Manajemen		100.387.392	400.418.563	47.612.122	0	548.418.077	197.154.768
	01	DKI JAKARTA		100.387.392	400.418.563	47.612.122	0	548.418.077	197.154.768
	412534	SEKRETARIAT JENDERAL KEMENTERIAN ENERGI DAN SUMBER DAYA MINERAL	KP	100.387.392	222.272.045	7.327.302	0	329.986.739	8.940.192
	A00	RM		100.387.392	79.755.393	5.271.924	0	185.414.709	6.884.814
	D00	PNBP		0	142.516.652	2.055.378	0	144.572.030	2.055.378
		Target Pendapatan						405.790	
	412617	PUSAT DATA DAN TEKNOLOGI INFORMASI KESDM	KP	0	163.166.015	35.927.443	0	199.093.458	184.358.805
	A00	RM		0	89.193.720	27.227.437	0	116.421.157	101.686.504
	D00	PNBP		0	73.972.295	8.700.006	0	82.672.301	82.672.301
		Target Pendapatan						2.000.000	
	412618	PUSAT PENGELOLAAN BARANG MILIK NEGARA	KP	0	14.980.503	4.357.377	0	19.337.880	3.855.771
	A00	RM		0	3.304.531	2.557.377	0	5.861.908	2.055.771
	D00	PNBP		0	11.675.972	1.800.000	0	13.475.972	1.800.000
		TOTAL		100.387.392	400.418.563	47.612.122	0	548.418.077	197.154.768
		RM		100.387.392	172.253.644	35.056.738	0	307.697.774	110.627.089
		PNBP		0	228.164.919	12.555.384	0	240.720.303	86.527.679
		PENDAPATAN						2.405.790	

KETENTUAN

DIPA Induk ini dituangkan lebih lanjut ke dalam DIPA Petikan dan DIPA Petikan dimaksud berlaku sebagai dokumen pelaksanaan kegiatan Satker.


Jakarta, 24 November 2023
a.n. Menteri Energi dan Sumber Daya Mineral
Sekretaris Jenderal KESDM



Dr. Ir. Dadan Kusdiana, M.Sc
NIP. 196812291993031012



**DAFTAR ISIAN PELAKSANAAN ANGGARAN (DIPA) INDUK
TAHUN ANGGARAN 2024
NOMOR : DIPA-020.01-0/2024**



III. RENCANA PENARIKAN DANA DAN PERKIRAAN PENERIMAAN

A. IDENTITAS UNIT :

1. KEMENTERIAN NEGARA / LEMBAGA : 020 KEMENTERIAN ENERGI DAN SUMBER DAYA MINERAL
2. UNIT ORGANISASI : 020.01 Sekretariat Jenderal
3. PAGU : Rp.548.418.077.000
(LIMA RATUS EMPAT PULUH DELAPAN MILIAR EMPAT RATUS DELAPAN BELAS JUTA TUJUH PULUH TUJUH RIBU RUPIAH)

B. RENCANA PER PROGRAM

(dalam ribuan rupiah)

NO	KODE	URAIAN PROGRAM	PAGU	JANUARI	PEBRUARI	MARET	APRIL	MEI	JUNI	JULI	AGUSTUS	SEPTEMBER	OKTOBER	NOPEMBER	DESEMBER
1	020.01.WA	Program Dukungan Manajemen													
		RENCANA PENARIKAN DANA	548.418.077	23.609.675	24.604.669	30.959.843	36.877.900	36.783.547	44.944.500	52.697.799	49.543.285	52.593.363	38.679.126	34.559.531	122.564.839
		PERKIRAAN / TARGET PENDAPATAN	2.405.790	166.666	166.666	211.666	166.666	166.666	191.666	166.666	166.666	460.154	166.666	208.968	166.674
		TOTAL RENCANA PENARIKAN DANA	548.418.077	23.609.675	24.604.669	30.959.843	36.877.900	36.783.547	44.944.500	52.697.799	49.543.285	52.593.363	38.679.126	34.559.531	122.564.839
		TOTAL PERKIRAAN / TARGET PENDAPATAN	2.405.790	166.666	166.666	211.666	166.666	166.666	191.666	166.666	166.666	460.154	166.666	208.968	166.674

Jakarta, 24 November 2023
a.n. Menteri Energi dan Sumber Daya Mineral
Sekretaris Jenderal KESDM



Dr. Ir. Dadan Kusdiana, M.Sc
NIP. 196812291993031012



**SURAT PENGESAHAN DAFTAR ISIAN PELAKSANAAN ANGGARAN (SP-DIPA) INDUK
TAHUN ANGGARAN 2024
NOMOR : SP DIPA-020.04-0/2024**



DS:8500-6784-4701-3480

A. DASAR HUKUM :

- UU No. 17 Tahun 2003 tentang Keuangan Negara.
- UU No. 1 Tahun 2004 tentang Perbendaharaan Negara.
- UU No. 19 Tahun 2023 tentang Anggaran Pendapatan dan Belanja Negara Tahun Anggaran 2024

B. DENGAN INI DISAHKAN ALOKASI ANGGARAN UNTUK :

- KEMENTERIAN NEGARA/ LEMBAGA : 020 KEMENTERIAN ENERGI DAN SUMBER DAYA MINERAL
- UNIT ORGANISASI : 020.04 Ditjen Minyak dan Gas Bumi
- PAGU : Rp.1.778.268.755.000
(SATU TRILIUN TUJUH RATUS TUJUH PULUH DELAPAN MILIAR DUA RATUS ENAM PULUH DELAPAN JUTA TUJUH RATUS LIMA PULUH LIMA RIBU RUPIAH)

C. PERNYATAAN SYARAT DAN KETENTUAN(DISCLAIMER) :

- DIPA Induk yang telah disahkan ini lebih lanjut dituangkan kedalam DIPA Petikan untuk masing-masing Satker.
- Pengesahan DIPA Induk sekaligus merupakan pengesahan DIPA Petikan.
- DIPA Induk tidak berfungsi sebagai dasar pelaksanaan kegiatan atau dasar pencairan dana/pengesahan bagi Bendahara Umum Negara/Kuasa Bendahara Umum Negara.
- Rencana Penarikan Dana dan Perkiraan Penerimaan yang tercantum dalam Halaman III DIPA Induk merupakan akumulasi rencana Penarikan Dana dan Perkiraan Penerimaan dari seluruh satker.
- Tanggung jawab terhadap kebenaran alokasi yang tertuang dalam DIPA Induk sepenuhnya berada pada Pengguna Anggaran/Kuasa Pengguna Anggaran.
- DIPA Induk ini berlaku sejak tanggal 1 Januari 2024 sampai dengan 31 Desember 2024.


Jakarta, 24 November 2023
A.N. MENTERI KEUANGAN
DIREKTUR JENDERAL ANGGARAN



ISA RACHMATARWATA
NIP.196612301991021001



**DAFTAR ISI PELAKSANAAN ANGGARAN (DIPA) INDUK
TAHUN ANGGARAN 2024
NOMOR : DIPA-020.04-0/2024**



I. INFORMASI KINERJA DAN ANGGARAN PROGRAM

A. IDENTITAS UNIT :

1. KEMENTERIAN NEGARA / LEMBAGA	: 020	KEMENTERIAN ENERGI DAN SUMBER DAYA MINERAL
2. UNIT ORGANISASI	: 04	Ditjen Minyak dan Gas Bumi
3. PAGU	: Rp.1.778.268.755.000	(SATU TRILIUN TUJUH RATUS TUJUH PULUH DELAPAN MILIAR DUA RATUS ENAM PULUH DELAPAN JUTA TUJUH RATUS LIMA PULUH LIMA RIBU RUPIAH)

B. KETERKAITAN DENGAN PROGRAM, SASARAN STRATEGIS K/L, FUNGSI, DAN PRIORITAS PEMBANGUNAN DALAM RKP :

(dalam ribuan rupiah)

1. PROGRAM	: 020.04.JA	Program Energi dan Ketenagalistrikan	1.532.933.522
	: 020.04.WA	Program Dukungan Manajemen	245.335.233
2. SASARAN STRATEGIS K/L	: 01	Meningkatnya Kemandirian Dan Ketahanan Energi Nasional	
	: 02	Optimalisasi Ketersediaan Produk Mineral	
	: 03	Meningkatnya Pelayanan Mitigasi Bencana Geologi	
	: 04	Meningkatnya Kompetensi SDM	
	: 05	Optimalisasi Kontribusi Sektor ESDM yang Bertanggung Jawab dan Berkelanjutan	
	: 06	Layanan Sektor ESDM yang Optimal	
	: 07	Perumusan Kebijakan dan Regulasi Sektor ESDM yang Berkualitas	
	: 08	Pembinaan, Pengawasan, dan Pengendalian Sektor ESDM yang Efektif	
	: 09	Penelitian dan Pengembangan ESDM yang Produktif (Di hapus)	
	: 10	Terwujudnya Birokrasi Yang Efektif, Efisien, & Berorientasi Layanan Prima	
	: 11	Organisasi yang Fit dan Sumber Daya Manusia (SDM) yang Unggul	
	: 12	Optimalisasi Teknologi Informasi yang Terintegrasi	
	: 13	Pengelolaan Sistem Anggaran yang Optimal	
3. FUNGSI	: 04	EKONOMI	1.778.268.755
SUB FUNGSI	: 0405	BAHAN BAKAR DAN ENERGI	1.778.268.755
4. PRIORITAS NASIONAL	: 01	Memperkuat Ketahanan Ekonomi untuk Pertumbuhan yang Berkualitas dan Berkeadilan	3.520.960
PRIORITAS NASIONAL	: 03	Meningkatkan Sumber Daya Manusia Berkualitas dan Berdaya Saing	3.275.533
PRIORITAS NASIONAL	: 05	Memperkuat Infrastruktur untuk Mendukung Pengembangan Ekonomi dan Pelayanan Dasar	1.293.726.424
NON PRIORITAS NASIONAL	:		477.745.838



**DAFTAR ISIAN PELAKSANAAN ANGGARAN (DIPA) INDUK
TAHUN ANGGARAN 2024
NOMOR : DIPA-020.04-0/2024**



DS:8500-6784-4701-3480

I. INFORMASI KINERJA DAN ANGGARAN PROGRAM

C. RINCIAN KINERJA PROGRAM DAN KEGIATAN :

(dalam ribuan rupiah)

KODE	PROGRAM / SASARAN PROGRAM / INDIKATOR KINERJA PROGRAM / KEGIATAN / INDIKATOR KINERJA KEGIATAN	VOLUME / SATUAN	ALOKASI DANA
020.04.JA	Program Energi dan Ketenagalistrikan		1.532.933.522
SP05	Terwujudnya ketahanan dan kemandirian energi migas melalui pasokan migas yang memadai dan dapat diakses masyarakat pada harga yang terjangkau secara berkelanjutan		
IKP01	Indeks Ketersediaan Migas	1,00 Indeks Skala 1	
IKP02	Akurasi Formulasi Harga Migas terhadap Harga yang Ditetapkan	93,25 %	
IKP03	Indeks Aksesibilitas Migas	91,00 Skala 100	
IKP04	Persentase Tingkat Komponen Dalam negeri (TKDN) dalam Kegiatan Usaha Hulu Migas	64,00 %	
SP06	Optimalisasi Kontribusi Sub Sektor Migas yang Bertanggung jawab dan Berkelanjutan		
IKP01	Persentase Realisasi Investasi Subsektor Migas	83,00 %	
IKP02	Persentase Realisasi PNBPN Subsektor Migas dan PNBPN BLU Pengujian Migas	100 %	
SP07	Layanan Sub Sektor Migas yang Optimal		
IKP01	Indeks Kepuasan Layanan Subsektor Migas	3,4 Indeks Skala 4	
SP08	Pembinaan, Pengawasan, dan Pengendalian Sub Sektor Migas yang Efektif		
IKP01	Indeks Efektivitas Pembinaan dan Pengawasan Subsektor Migas	79,50 Indeks Skala 100	
SP09	Terwujudnya Kegiatan Operasi Migas yang Aman, Andal, dan Ramah Lingkungan		
IKP01	Indeks Keselamatan migas	91,00 Indeks Skala 100	
6348	Pengelolaan Minyak dan Gas Bumi		220.868.714
01.01	Deviasi Harga Gas Skema Hulu (Gas Pipa, LNG, LPG dan Gas Suar)	0 %	
02.01	Deviasi Harga Gas Hilir	22 %	
02.02	Deviasi Harga Jual Eceran BBM dan LPG	0 %	
03.01	Deviasi Penetapan Harga Minyak Mentah Indonesia (ICP)	5 %	
04.01	Indeks Efektivitas Pembinaan dan Pengawasan Hilir Migas	79,5 Indeks Skala 100	
05.01	Indeks Efektivitas Pembinaan dan Pengawasan Hulu Migas	79,5 Indeks Skala 100	



**DAFTAR ISIAN PELAKSANAAN ANGGARAN (DIPA) INDUK
TAHUN ANGGARAN 2024
NOMOR : DIPA-020.04-0/2024**



I. INFORMASI KINERJA DAN ANGGARAN PROGRAM


C. RINCIAN KINERJA PROGRAM DAN KEGIATAN :

(dalam ribuan rupiah)

KODE	PROGRAM / SASARAN PROGRAM / INDIKATOR KINERJA PROGRAM / KEGIATAN / INDIKATOR KINERJA KEGIATAN	VOLUME / SATUAN	ALOKASI DANA
06.01	Indeks Efektivitas Pembinaan dan Pengawasan Keselamatan Teknik dan Lingkungan Migas	79,5 Indeks Skala 100	
07.01	Indeks Efektivitas Pembinaan dan Pengawasan Program Migas	79,5 Indeks Skala 100	
08.01	Indeks Kepuasan Layanan Hilir Migas	3,40 Indeks Skala 4	
09.01	Indeks Kepuasan Layanan Hulu Migas	3,40 Indeks Skala 4	
10.01	Indeks Kepuasan Layanan Keselamatan Migas	3,40 Indeks Skala 4	
11.01	Indeks Kepuasan Layanan Program Migas	3,40 Indeks Skala 4	
12.01	Persentase Realisasi Investasi Subsektor Migas	83 %	
12.02	Persentase Realisasi PNBPN Migas	100 %	
13.01	Persentase Tingkat Komponen Dalam negeri (TKDN) dalam Kegiatan Usaha Hulu Migas	64 %	
14.01	Persentase Rekomendasi kebijakan dan Dokumen Perencanaan yang Diterima Oleh Stakeholder	88 %	
15.01	Indeks Fasilitas Niaga Migas	100 Indeks Skala 100	
15.02	Indeks Fasilitas Pengangkutan Migas	100 Indeks Skala 100	
15.03	Indeks Fasilitas Pengolahan Migas	62 Indeks Skala 100	
15.04	Indeks Fasilitas Penyimpanan Migas	100 Indeks Skala 100	
15.05	Fasilitasi Peningkatan Infrastruktur Kilang Minyak Bumi	2 Laporan Monitoring dan Evaluas	
16.01	Indeks Ketersediaan BBM	1 Indeks Skala lbh besar sama dg	
16.02	Indeks Ketersediaan LNG	1 Indeks Skala lbh besar sama dg	
16.03	Indeks Ketersediaan LPG	1 Indeks Skala lbh besar sama dg	
16.04	Jumlah Hari Cadangan BBM Operasional	23 Hari	
16.05	Jumlah Hari Cadangan LPG Operasional	14 Hari	



**DAFTAR ISIAN PELAKSANAAN ANGGARAN (DIPA) INDUK
TAHUN ANGGARAN 2024
NOMOR : DIPA-020.04-0/2024**



DS:8500-6784-4701-3480

I. INFORMASI KINERJA DAN ANGGARAN PROGRAM

C. RINCIAN KINERJA PROGRAM DAN KEGIATAN :

(dalam ribuan rupiah)

KODE	PROGRAM / SASARAN PROGRAM / INDIKATOR KINERJA PROGRAM / KEGIATAN / INDIKATOR KINERJA KEGIATAN	VOLUME / SATUAN	ALOKASI DANA
	16.06 Penyediaan Elpiji 3 kg bagi Masyarakat, Usaha Makro, Nelayan, dan Petani Sasaran	8,03 Juta Ton	
	17.01 Indeks Ketersediaan Hulu Migas	1 Indeks Skala lbh besar sama dg	
	18.01 Reserve to Production Ratio Minyak/Gas Bumi	4,18/13,58 Tahun	
	19.01 Indeks Keselamatan migas	91 Indeks Skala 100	
	20.01 Realisasi Penerimaan Negara Bukan Pajak-BLU	151 Miliar Rupiah	
	21.01 Indeks Kepuasan Pengguna Layanan Jasa dan Pengujian	3,6 Indeks	
	21.02 Jumlah Kompetensi Laboratorium Pengujian yang Terakreditasi	6 Sertifikat	
	22.01 Jumlah Usulan Rekomendasi Teknis Bidang Minyak dan Gas	5 Rekomendasi	
	23.01 Persentase Pemanfaatan Gas Bumi Domestik	68 %	
6349	Perencanaan, Pembangunan dan Pengawasan Infrastruktur Minyak dan Gas Bumi		1.312.064.808
01.01	Studi Pendahuluan Pembangunan Jaringan Gas Bumi untuk Rumah Tangga melalui Skema KPBU	0 Lokasi	
02.01	Jumlah Hasil Koordinasi Pembangunan Jaringan Gas Bumi untuk Rumah Tangga	3 Laporan	
02.02	Fasilitasi Infrastruktur Jaringan Gas Bumi untuk Rumah Tangga Non-APBN	3 Laporan	
03.01	Penyediaan Paket Konversi Minyak Tanah ke LPG Tabung 3 Kg	0 Paket	
04.01	Penyediaan Konverter Kit BBM ke Bahan Bakar Gas untuk Nelayan	15000 Paket	
05.01	Penyediaan Konverter Kit BBM ke Bahan Bakar Gas untuk Petani	19000 Paket	
06.01	Infrastruktur Pipa Transmisi Gas Bumi Ruas Cirebon-Semarang (APBN)	1 Ruas	
07.01	Infrastruktur Pipa Transmisi Gas Bumi Ruas Dumai - Sei Semangkei	0 Ruas	



**DAFTAR ISIAN PELAKSANAAN ANGGARAN (DIPA) INDUK
TAHUN ANGGARAN 2024
NOMOR : DIPA-020.04-0/2024**



DS:8500-6784-4701-3480

I. INFORMASI KINERJA DAN ANGGARAN PROGRAM


C. RINCIAN KINERJA PROGRAM DAN KEGIATAN :

(dalam ribuan rupiah)

KODE	PROGRAM / SASARAN PROGRAM / INDIKATOR KINERJA PROGRAM / KEGIATAN / INDIKATOR KINERJA KEGIATAN	VOLUME / SATUAN	ALOKASI DANA
020.04.WA	Program Dukungan Manajemen		245.335.233
SP21	Terwujudnya Birokrasi Ditjen Migas Yang Efektif, Efisien, dan Berorientasi pada Layanan Prima		
IKP01	Indeks Reformasi Birokrasi	85 Indeks Skala 100	
SP22	Organisasi Ditjen Migas yang Fit dan Sumber Daya Manusia Unggul		
IKP01	Nilai Evaluasi Kelembagaan Ditjen Migas	73 Nilai	
IKP02	Indeks Profesionalitas ASN Ditjen Migas	81,5 (Skala 100)	
SP23	Pengelolaan Sistem Anggaran Ditjen Migas yang Optimal		
IKP01	Nilai Indikator Kinerja Pelaksanaan Anggaran Ditjen Migas	91,08 Nilai	
SP24	Pembinaan, Pengawasan, dan Pengendalian Internal Ditjen Migas yang Efektif		
IKP01	Tingkat Maturitas SPIP Ditjen Migas	3,6 Level Skala 5	
IKP02	Nilai Sistem Akuntabilitas Kinerja Pemerintah (SAKIP) Ditjen Migas	84 Nilai	
SP25	Layanan Sub Sektor Migas yang Optimal (Dukman)		
IKP01	Indeks Kepuasan Layanan Subsektor Migas	3,40 Skala 4	
1896	Pengelolaan Manajemen Kesekretariatan Bidang Minyak dan Gas Bumi		245.335.233
01.01	Indeks Reformasi Birokrasi	85 Indeks	
02.01	Tingkat Kepuasan Pelayanan Internal	87 %	
02.02	Persentase Tingkat Kepuasan Pelayanan Internal LEMIGAS	80 %	
03.01	Nilai Evaluasi Kelembagaan Ditjen Migas	73 Nilai	
03.02	Indeks Profesionalitas ASN Ditjen Migas	81,5 Indeks Skala 100	
03.03	Persentase Pegawai Sekretariat Direktorat Jenderal Migas yang Bebas Hukuman Disiplin	97 %	
03.04	Persentase Pegawai Sekretariat Direktorat Jenderal Migas yang Mencapai/ Melebihi Target Kinerja	89 %	
03.05	Persentase Pegawai Direktorat Pembinaan Program Migas yang Bebas Hukuman Disiplin	97 %	



**DAFTAR ISI PELAKSANAAN ANGGARAN (DIPA) INDUK
TAHUN ANGGARAN 2024
NOMOR : DIPA-020.04-0/2024**



DS:8500-6784-4701-3480

I. INFORMASI KINERJA DAN ANGGARAN PROGRAM

C. RINCIAN KINERJA PROGRAM DAN KEGIATAN :

(dalam ribuan rupiah)

KODE	PROGRAM / SASARAN PROGRAM / INDIKATOR KINERJA PROGRAM / KEGIATAN / INDIKATOR KINERJA KEGIATAN	VOLUME / SATUAN	ALOKASI DANA
03.06	Persentase Pegawai Direktorat Pembinaan Program Migas yang Mencapai/ Melebihi Target Kinerja	93 %	
03.07	Persentase Pegawai Direktorat Pembinaan Usaha Hulu Migas yang Bebas Hukuman Disiplin	97 %	
03.08	Persentase Pegawai Direktorat Pembinaan Usaha Hulu Migas yang Mencapai/ Melebihi Target Kinerja	86 %	
03.09	Persentase Pegawai Direktorat Pembinaan Usaha Hilir Migas yang Bebas Hukuman Disiplin	97 %	
03.10	Persentase Pegawai Direktorat Pembinaan Usaha Hilir Migas yang Mencapai/ Melebihi Target Kinerja	89 %	
03.11	Persentase Pegawai Direktorat Perencanaan dan Pembangunan Infrastruktur Migas yang Bebas Hukuman Disiplin	97 %	
03.12	Persentase Pegawai Direktorat Perencanaan dan Pembangunan Infrastruktur Migas yang Mencapai/ Melebihi Target Kinerja	86 %	
03.13	Persentase Pegawai Direktorat Teknik dan Lingkungan Migas yang Bebas Hukuman Disiplin	97 %	
03.14	Persentase Pegawai Direktorat Teknik dan Lingkungan Migas yang Mencapai/ Melebihi Target Kinerja	92 %	
03.15	Persentase pegawai Balai Besar Pengujian Migas "LEMIGAS" yang Tidak Dijatuhi Hukuman Disiplin	92 %	
03.16	Persentase Pegawai Balai Besar Pengujian Migas "LEMIGAS" yang Telah Mencapai Target Kinerja	88 %	
17.01	Nilai Indikator Kinerja Pelaksanaan Anggaran Ditjen Migas	91,08 Nilai	
17.02	Rasio Pendapatan Layanan terhadap Biaya Operasional (POBO) Balai Besar Pengujian Minyak dan Gas Bumi	72 %	
18.01	Persentase Realisasi Anggaran Sekretariat Direktorat Jenderal Migas	96 %	
18.02	Persentase Realisasi Anggaran Direktorat Pembinaan Program Migas	96 %	
18.03	Persentase Realisasi Anggaran Direktorat Pembinaan Usaha Hilir Migas	96 %	
18.04	Persentase Realisasi Anggaran Direktorat Pembinaan Usaha Hulu Migas	96 %	
18.05	Persentase Realisasi Anggaran Direktorat Teknik dan Lingkungan Migas	96 %	
18.06	Persentase Realisasi Anggaran Direktorat Perencanaan dan Pembangunan Infrastruktur Migas	96 %	
18.07	Persentase Realisasi Anggaran - RM LEMIGAS	95 %	
24.01	Tingkat Maturitas SPIP Ditjen Migas (Indeks Skala 5)	3,6 Indeks	
24.02	Nilai Sistem Akuntabilitas Kinerja Pemerintah (SAKIP) Ditjen Migas	84 Nilai	



**DAFTAR ISIAN PELAKSANAAN ANGGARAN (DIPA) INDUK
TAHUN ANGGARAN 2024
NOMOR : DIPA-020.04-0/2024**



DS:8500-6784-4701-3480

I. INFORMASI KINERJA DAN ANGGARAN PROGRAM

Halaman : 7 dari 7

C. RINCIAN KINERJA PROGRAM DAN KEGIATAN :

(dalam ribuan rupiah)

KODE	PROGRAM / SASARAN PROGRAM / INDIKATOR KINERJA PROGRAM / KEGIATAN / INDIKATOR KINERJA KEGIATAN	VOLUME / SATUAN	ALOKASI DANA
26.01	Indeks Kepuasan Layanan Informasi Migas	3,4 Indeks	

KETENTUAN

DIPA Induk ini dituangkan lebih lanjut ke dalam DIPA Petikan dan DIPA Petikan dimaksud berlaku sebagai dokumen pelaksanaan kegiatan Satker.

Jakarta, 24 November 2023
a.n. Menteri Energi dan Sumber Daya Mineral
Sekretaris Jenderal KESDM



Dr. Ir. Dadan Kusdiana, M.Sc
NIP. 196812291993031012



DAFTAR ISIAN PELAKSANAAN ANGGARAN (DIPA) INDUK
TAHUN ANGGARAN 2024
NOMOR : DIPA-020.04-0/2024

II. RINCIAN ALOKASI ANGGARAN PER SATKER



A. IDENTITAS UNIT :

- 1. KEMENTERIAN NEGARA / LEMBAGA : 020 KEMENTERIAN ENERGI DAN SUMBER DAYA MINERAL
 - 2. UNIT ORGANISASI : 020.04 Ditjen Minyak dan Gas Bumi
 - 3. PAGU : Rp.1.778.268.755.000
- (SATU TRILIUN TUJUH RATUS TUJUH PULUH DELAPAN MILIAR DUA RATUS ENAM PULUH DELAPAN JUTA TUJUH RATUS LIMA PULUH LIMA RIBU RUPIAH)

B. RINCIAN ALOKASI ANGGARAN PER SATKER

(dalam ribuan rupiah)

NO	KODE	PROGRAM / PROPINSI / SATKER / SUMBER DANA	KP KD DK TP UB	JENIS BELANJA				PAGU/TARGET PENDAPATAN	TERCATAT
				PEGAWAI	BARANG	MODAL	BANTUAN SOSIAL		
				51	52	53	57		
1	2	3	4	5	6	7	8	9=5+6+7+8	10
	020.04.JA	Program Energi dan Ketenagalistrikan		0	549.645.929	983.287.593	0	1.532.933.522	990.794.215
	01	DKI JAKARTA		0	549.645.929	983.287.593	0	1.532.933.522	990.794.215
	412559	DIREKTORAT JENDERAL MINYAK DAN GAS BUMI DKI JAKARTA RAYA	KP	0	404.938.522	973.695.000	0	1.378.633.522	984.291.622
	A00	RM		0	338.369.808	973.695.000	0	1.312.064.808	977.645.000
	D00	PNBP		0	66.568.714	0	0	66.568.714	6.646.622
		Target Pendapatan						49.617.000	
	620041	BALAI BESAR PENGUJIAN MINYAK DAN GAS BUMI LEMIGAS	KP	0	144.707.407	9.592.593	0	154.300.000	6.502.593
	A00	RM		0	210.000	3.090.000	0	3.300.000	0
	F00	BLU		0	144.497.407	6.502.593	0	151.000.000	6.502.593
		Target Pendapatan						151.000.000	
	020.04.WA	Program Dukungan Manajemen		107.905.677	112.140.976	25.288.580	0	245.335.233	13.256.436
	01	DKI JAKARTA		107.905.677	112.140.976	25.288.580	0	245.335.233	13.256.436
	412559	DIREKTORAT JENDERAL MINYAK DAN GAS BUMI DKI JAKARTA RAYA	KP	88.049.677	69.176.976	23.788.580	0	181.015.233	12.756.436
	A00	RM		88.049.677	40.373.520	626.482	0	129.049.679	1.349.600
	D00	PNBP		0	28.803.456	23.162.098	0	51.965.554	11.406.836
	620041	BALAI BESAR PENGUJIAN MINYAK DAN GAS BUMI LEMIGAS	KP	19.856.000	42.964.000	1.500.000	0	64.320.000	500.000
	A00	RM		19.856.000	42.964.000	1.500.000	0	64.320.000	500.000

KETENTUAN

DIPA Induk ini dituangkan lebih lanjut ke dalam DIPA Petikan dan DIPA Petikan dimaksud berlaku sebagai dokumen pelaksanaan kegiatan Satker.



DAFTAR ISI AN PELAKSANAAN ANGGARAN (DIPA) INDUK
TAHUN ANGGARAN 2024
NOMOR : DIPA-020.04-0/2024
II. RINCIAN ALOKASI ANGGARAN PER SATKER



A. IDENTITAS UNIT :

1. KEMENTERIAN NEGARA / LEMBAGA : 020 KEMENTERIAN ENERGI DAN SUMBER DAYA MINERAL
2. UNIT ORGANISASI : 020.04 Ditjen Minyak dan Gas Bumi
3. PAGU : Rp.1.778.268.755.000
(SATU TRILIUN TUJUH RATUS TUJUH PULUH DELAPAN MILIAR DUA RATUS ENAM PULUH DELAPAN JUTA TUJUH RATUS LIMA PULUH LIMA RIBU RUPIAH)

B. RINCIAN ALOKASI ANGGARAN PER SATKER

(dalam ribuan rupiah)

NO	KODE	PROGRAM / PROPINSI / SATKER / SUMBER DANA	KP KD DK TP UB	JENIS BELANJA				PAGU/TARGET PENDAPATAN	TERCATAT
				PEGAWAI	BARANG	MODAL	BANTUAN SOSIAL		
1	2	3	4	5	6	7	8	9=5+6+7+8	10
		TOTAL		107.905.677	661.786.905	1.008.576.173	0	1.778.268.755	1.004.050.651
		RM		107.905.677	421.917.328	978.911.482	0	1.508.734.487	979.494.600
		PNBP		0	95.372.170	23.162.098	0	118.534.268	18.053.458
		BLU		0	144.497.407	6.502.593	0	151.000.000	6.502.593
		PENDAPATAN						200.617.000	

KETENTUAN

DIPA Induk ini dituangkan lebih lanjut ke dalam DIPA Petikan dan DIPA Petikan dimaksud berlaku sebagai dokumen pelaksanaan kegiatan Satker.


Jakarta, 24 November 2023
a.n. Menteri Energi dan Sumber Daya Mineral
Sekretaris Jenderal KESDM



Dr. Ir. Dadan Kusdiana, M.Sc
NIP. 196812291993031012



**DAFTAR ISIAN PELAKSANAAN ANGGARAN (DIPA) INDUK
TAHUN ANGGARAN 2024
NOMOR : DIPA-020.04-0/2024**



DS:8500-6784-4701-3480

III. RENCANA PENARIKAN DANA DAN PERKIRAAN PENERIMAAN

A. IDENTITAS UNIT :

1. KEMENTERIAN NEGARA / LEMBAGA : 020 KEMENTERIAN ENERGI DAN SUMBER DAYA MINERAL
2. UNIT ORGANISASI : 020.04 Ditjen Minyak dan Gas Bumi
3. PAGU : Rp.1.778.268.755.000

(SATU TRILIUN TUJUH RATUS TUJUH PULUH DELAPAN MILIAR DUA RATUS ENAM PULUH DELAPAN JUTA TUJUH RATUS LIMA PULUH LIMA RIBU RUPIAH)

B. RENCANA PER PROGRAM

(dalam ribuan rupiah)

NO	KODE	URAIAN PROGRAM	PAGU	JANUARI	PEBRUARI	MARET	APRIL	MEI	JUNI	JULI	AGUSTUS	SEPTEMBER	OKTOBER	NOPEMBER	DESEMBER
1	020.04.JA	Program Energi dan Ketenagalistrikan													
		RENCANA PENARIKAN DANA	1.532.933.522	6.523.620	10.249.500	461.187.430	66.075.592	91.527.694	68.649.701	73.836.000	101.774.848	135.414.081	130.945.422	205.455.553	181.294.081
		PERKIRAAN / TARGET PENDAPATAN	200.617.000	1.624.243	4.841.083	3.938.745	8.151.198	12.713.125	13.976.272	16.834.300	12.784.608	15.851.069	14.369.709	47.604.075	47.928.573
2	020.04.WA	Program Dukungan Manajemen													
		RENCANA PENARIKAN DANA	245.335.233	18.911.495	19.165.716	19.153.520	21.119.131	19.390.724	20.422.347	19.300.841	19.671.451	19.262.425	24.460.245	24.704.009	19.773.330
		TOTAL RENCANA PENARIKAN DANA	1.778.268.755	25.435.115	29.415.215	480.340.950	87.194.723	110.918.418	89.072.048	93.136.841	121.446.299	154.676.506	155.405.667	230.159.562	201.067.411
		TOTAL PERKIRAAN / TARGET PENDAPATAN	200.617.000	1.624.243	4.841.083	3.938.745	8.151.198	12.713.125	13.976.272	16.834.300	12.784.608	15.851.069	14.369.709	47.604.075	47.928.573

Jakarta, 24 November 2023
a.n. Menteri Energi dan Sumber Daya Mineral
Sekretaris Jenderal KESDM



Dr. Ir. Dadan Kusdiana, M.Sc
NIP. 196812291993031012



**SURAT PENGESAHAN DAFTAR ISIAN PELAKSANAAN ANGGARAN (SP-DIPA) INDUK
TAHUN ANGGARAN 2024
NOMOR : SP DIPA-020.05-0/2024**



DS:4434-9650-4316-5959

A. DASAR HUKUM :

- UU No. 17 Tahun 2003 tentang Keuangan Negara.
- UU No. 1 Tahun 2004 tentang Perbendaharaan Negara.
- UU No. 19 Tahun 2023 tentang Anggaran Pendapatan dan Belanja Negara Tahun Anggaran 2024

B. DENGAN INI DISAHKAN ALOKASI ANGGARAN UNTUK :

- | | | |
|--------------------------------|---|--|
| 1. KEMENTERIAN NEGARA/ LEMBAGA | : | 020 KEMENTERIAN ENERGI DAN SUMBER DAYA MINERAL |
| 2. UNIT ORGANISASI | : | 020.05 Ditjen Ketenagalistrikan |
| 3. PAGU | : | Rp.362.174.370.000 |
- (TIGA RATUS ENAM PULUH DUA MILIAR SERATUS TUJUH PULUH EMPAT JUTA TIGA RATUS TUJUH PULUH RIBU RUPIAH)

C. PERNYATAAN SYARAT DAN KETENTUAN(DISCLAIMER) :

- DIPA Induk yang telah disahkan ini lebih lanjut dituangkan kedalam DIPA Petikan untuk masing-masing Satker.
- Pengesahan DIPA Induk sekaligus merupakan pengesahan DIPA Petikan.
- DIPA Induk tidak berfungsi sebagai dasar pelaksanaan kegiatan atau dasar pencairan dana/pengesahan bagi Bendahara Umum Negara/Kuasa Bendahara Umum Negara.
- Rencana Penarikan Dana dan Perkiraan Penerimaan yang tercantum dalam Halaman III DIPA Induk merupakan akumulasi rencana Penarikan Dana dan Perkiraan Penerimaan dari seluruh satker.
- Tanggung jawab terhadap kebenaran alokasi yang tertuang dalam DIPA Induk sepenuhnya berada pada Pengguna Anggaran/Kuasa Pengguna Anggaran.
- DIPA Induk ini berlaku sejak tanggal 1 Januari 2024 sampai dengan 31 Desember 2024.

Jakarta, 24 November 2023
A.N. MENTERI KEUANGAN
DIREKTUR JENDERAL ANGGARAN

ISA RACHMATARWATA
NIP.196612301991021001



**DAFTAR ISIAN PELAKSANAAN ANGGARAN (DIPA) INDUK
TAHUN ANGGARAN 2024
NOMOR : DIPA-020.05-0/2024**



I. INFORMASI KINERJA DAN ANGGARAN PROGRAM

A. IDENTITAS UNIT :

1. KEMENTERIAN NEGARA / LEMBAGA	: 020	KEMENTERIAN ENERGI DAN SUMBER DAYA MINERAL
2. UNIT ORGANISASI	: 05	Ditjen Ketenagalistrikan
3. PAGU	: Rp.362.174.370.000	(TIGA RATUS ENAM PULUH DUA MILIAR SERATUS TUJUH PULUH EMPAT JUTA TIGA RATUS TUJUH PULUH RIBU RUPIAH)


B. KETERKAITAN DENGAN PROGRAM, SASARAN STRATEGIS K/L, FUNGSI, DAN PRIORITAS PEMBANGUNAN DALAM RKP :

(dalam ribuan rupiah)

1. PROGRAM	: 020.05.JA	Program Energi dan Ketenagalistrikan	248.580.097
	: 020.05.WA	Program Dukungan Manajemen	113.594.273
2. SASARAN STRATEGIS K/L	: 01	Meningkatnya Kemandirian Dan Ketahanan Energi Nasional	
	: 02	Optimalisasi Ketersediaan Produk Mineral	
	: 03	Meningkatnya Pelayanan Mitigasi Bencana Geologi	
	: 04	Meningkatnya Kompetensi SDM	
	: 05	Optimalisasi Kontribusi Sektor ESDM yang Bertanggung Jawab dan Berkelanjutan	
	: 06	Layanan Sektor ESDM yang Optimal	
	: 07	Perumusan Kebijakan dan Regulasi Sektor ESDM yang Berkualitas	
	: 08	Pembinaan, Pengawasan, dan Pengendalian Sektor ESDM yang Efektif	
	: 09	Penelitian dan Pengembangan ESDM yang Produktif (Di hapus)	
	: 10	Terwujudnya Birokrasi Yang Efektif, Efisien, & Berorientasi Layanan Prima	
	: 11	Organisasi yang Fit dan Sumber Daya Manusia (SDM) yang Unggul	
	: 12	Optimalisasi Teknologi Informasi yang Terintegrasi	
	: 13	Pengelolaan Sistem Anggaran yang Optimal	
3. FUNGSI	: 04	EKONOMI	362.174.370
SUB FUNGSI	: 0405	BAHAN BAKAR DAN ENERGI	362.174.370
4. PRIORITAS NASIONAL	: 05	Memperkuat Infrastruktur untuk Mendukung Pengembangan Ekonomi dan Pelayanan Dasar	218.214.351
NON PRIORITAS NASIONAL	:		143.960.019



**DAFTAR ISI PELAKSANAAN ANGGARAN (DIPA) INDUK
TAHUN ANGGARAN 2024
NOMOR : DIPA-020.05-0/2024**



I. INFORMASI KINERJA DAN ANGGARAN PROGRAM


C. RINCIAN KINERJA PROGRAM DAN KEGIATAN :

(dalam ribuan rupiah)

KODE	PROGRAM / SASARAN PROGRAM / INDIKATOR KINERJA PROGRAM / KEGIATAN / INDIKATOR KINERJA KEGIATAN	VOLUME / SATUAN	ALOKASI DANA
020.05.JA	Program Energi dan Ketenagalistrikan		248.580.097
SP11	Meningkatnya Kemandirian dan Ketahanan Ketenagalistrikan Nasional		
IKP01	Indeks Kemandirian Ketenagalistrikan Nasional	71,23 Indeks	
IKP02	Indeks Ketahanan Ketenagalistrikan Nasional	88,46 Indeks	
IKP03	Indeks Ketersediaan Infrastruktur Ketenagalistrikan untuk Mendukung Pengembangan Ekonomi dan Pelayanan Dasar	100 Indeks	
IKP04	Indeks Keselamatan Ketenagalistrikan	2,50 Indeks	
SP12	Optimalisasi Kontribusi Subsektor Ketenagalistrikan yang Bertanggungjawab dan Berkelanjutan		
IKP01	Persentase Realisasi Investasi Subsektor Ketenagalistrikan	100 %	
SP13	Pembinaan, Pengawasan, dan Pengendalian Subsektor Ketenagalistrikan yang Efektif		
IKP01	Indeks Efektivitas Pembinaan dan Pengawasan Subsektor Ketenagalistrikan	88,31 Indeks	
6350	Pengelolaan Ketenagalistrikan		248.580.097
01.01	SAIDI Nasional	8,33 Jam Pelanggan Tahun	
01.02	SAIFI Nasional	6,5 Kali Pelanggan Tahun	
01.03	Persentase Reserve Margin Sistem Ketenagalistrikan Nasional	30 %	
01.04	Persentase Susut Jaringan Tenaga Listrik	8,58 %	
01.05	Persentase Realisasi Rasio Expenditure Listrik Sebesar 5%-25% dari Expenditure Total Rumah Tangga Menengah ke Bawah	100 %	
01.06	Persentase Rata-Rata Efisiensi Pembangkit Listrik Fosil	74,99 %	
01.07	Jumlah Stasiun Pengisian Kendaraan Listrik Umum (SPKLU) (kumulatif)	1.558 Unit	
02.01	Produksi Tenaga Listrik	431281,20 GWh	
02.02	Jumlah Pelanggan Listrik (Kumulatif)	85216 Ribu Pelanggan	
02.03	Jumlah Penertiban Pemakaian Tenaga Listrik Ilegal	3 Regional	
02.04	Alokasi Listrik untuk Rumah Tangga Miskin dan Rentan yang Memperoleh Subsidi Listrik	78190,61 GWh	



**DAFTAR ISIAN PELAKSANAAN ANGGARAN (DIPA) INDUK
TAHUN ANGGARAN 2024
NOMOR : DIPA-020.05-0/2024**



I. INFORMASI KINERJA DAN ANGGARAN PROGRAM


C. RINCIAN KINERJA PROGRAM DAN KEGIATAN :

(dalam ribuan rupiah)

KODE	PROGRAM / SASARAN PROGRAM / INDIKATOR KINERJA PROGRAM / KEGIATAN / INDIKATOR KINERJA KEGIATAN	VOLUME / SATUAN	ALOKASI DANA
03.01	Jumlah Rekomendasi Peningkatan Mutu Pelayanan dan Efisiensi Usaha Penyediaan Tenaga Listrik	1 Rekomendasi	
03.02	Jumlah Rekomendasi Subsidi Listrik Tepat Sasaran	1 Regulasi Kebijakan	
03.03	Jumlah Kebijakan Harga Jual Tenaga Listrik dan Tarif Tenaga Listrik	2 Rekomendasi	
04.01	Rasio Impor Listrik Terhadap Kebutuhan Listrik dalam Negeri	0,54 %	
05.01	Konsumsi Listrik per Kapita Nasional	1206 KWhKapita	
05.02	Rasio Elektrifikasi Nasional	100 %	
05.03	Penambahan Pembangkit Tenaga Listrik (Tanpa Potensi Creating Market EBT)	5174,85 MW	
05.04	Jumlah Rekomendasi Penguatan Pemenuhan Akses dan Konsumsi Listrik pada Masyarakat	1 Rekomendasi	
05.05	Jumlah Penambahan PLT Berbasis Fosil	2065 MW	
05.06	Jumlah Penambahan PLTU	65 MW	
05.07	Jumlah Penambahan PLTU USC	2000 MW	
05.08	Jumlah Penambahan PLTU MT	0,00 MW	
05.09	Jumlah Penambahan PLTG/GU/MG	0,00 MW	
05.10	Jumlah Penambahan PLT Berbasis EBT yang Tercantum pada RUPTL PT PLN (Persero) Tahun 2019-2028	3109,85 MW	
05.11	Jumlah Penambahan PLTP yang Tercantum pada RUPTL PT PLN (Persero) Tahun 2019-2028	375 MW	
05.12	Jumlah Penambahan PLTA, PLTM, dan PLTMH yang Tercantum pada RUPTL PT PLN (Persero) Tahun 2019-2028	1936,55 MW	
05.13	Jumlah Penambahan PLT Bioenergi yang Tercantum pada RUPTL PT PLN (Persero) Tahun 2019-2028	102,60 MW	
05.14	Jumlah Penambahan PLT Surya yang Tercantum pada RUPTL PT PLN (Persero) Tahun 2019-2028	315,70 MW	
05.15	Jumlah Penambahan PLT Bayu yang Tercantum pada RUPTL PT PLN (Persero) Tahun 2019-2028	380 MW	
05.16	Jumlah Rekomendasi Pengendalian Pembangunan Pembangkit Listrik	1 Rekomendasi	
06.01	Penambahan Transmisi Tenaga Listrik	1692,00 KMS	
06.02	Penambahan Gardu Induk Tenaga Listrik	4490 MVA	



**DAFTAR ISIAN PELAKSANAAN ANGGARAN (DIPA) INDUK
TAHUN ANGGARAN 2024
NOMOR : DIPA-020.05-0/2024**



DS:4434-9650-4316-5959

I. INFORMASI KINERJA DAN ANGGARAN PROGRAM


C. RINCIAN KINERJA PROGRAM DAN KEGIATAN :

(dalam ribuan rupiah)

KODE	PROGRAM / SASARAN PROGRAM / INDIKATOR KINERJA PROGRAM / KEGIATAN / INDIKATOR KINERJA KEGIATAN	VOLUME / SATUAN	ALOKASI DANA
06.03	Jumlah Rekomendasi Pengendalian Pembangunan Jaringan Transmisi dan Gardu Induk	1 Rekomendasi	
06.04	Penambahan Jaringan Distribusi Tenaga Listrik	43113 KMS	
06.05	Penambahan Gardu Distribusi Tenaga Listrik	3119 MVA	
06.06	Jumlah Rekomendasi Pengendalian Pembangunan Jaringan Distribusi dan Gardu Distribusi	1 Rekomendasi	
06.07	Pengembangan Smart Grid	5 Lokasi	
07.01	Persentase Tingkat Komponen Dalam Negeri (TKDN) Subsektor Ketenagalistrikan untuk Pembangunan Pembangkit Tenaga Listrik	37 %	
08.01	Penurunan Emisi CO2 Pembangkit	6,07 Juta Ton	
08.02	Jumlah Layanan Dukungan Sektor Ketenagalistrikan dalam Pencapaian Target Mitigasi Gas Rumah Kaca Sektor Energi	1 Rekomendasi	
09.01	Indeks Keselamatan Ketenagalistrikan	2,50 Indeks	
10.01	Investasi Subsektor Ketenagalistrikan	3,10 MUSD	
11.01	Jumlah Penanganan Pengaduan Konsumen Listrik	100 Pengaduan	
12.01	Jumlah Rekomendasi Upaya Peningkatan kemudahan mendapatkan layanan instalasi tenaga listrik pada proses sambung baru listrik	1 Rekomendasi	
13.01	Indeks Efektivitas Pembinaan dan Pengawasan Subsektor Ketenagalistrikan	88,31 Indeks	
020.05.WA	Program Dukungan Manajemen		113.594.273
SP27	Perumusan Kebijakan dan Regulasi Subsektor Ketenagalistrikan yang Berkualitas		
IKP01	Jumlah Kebijakan Peningkatan Tata Kelola Ketenagalistrikan	3 Regulasi / Rekomendasi	
SP28	Pembinaan, Pengawasan, dan Pengendalian Internal Ditjen Ketenagalistrikan yang Efektif		
IKP01	Indeks Maturitas SPIP Ditjen Ketenagalistrikan (skala 5)	3,72 Indeks	



**DAFTAR ISI PELAKSANAAN ANGGARAN (DIPA) INDUK
TAHUN ANGGARAN 2024
NOMOR : DIPA-020.05-0/2024**



DS:4434-9650-4316-5959

I. INFORMASI KINERJA DAN ANGGARAN PROGRAM


C. RINCIAN KINERJA PROGRAM DAN KEGIATAN :

(dalam ribuan rupiah)

KODE	PROGRAM / SASARAN PROGRAM / INDIKATOR KINERJA PROGRAM / KEGIATAN / INDIKATOR KINERJA KEGIATAN	VOLUME / SATUAN	ALOKASI DANA
IKP02	Nilai SAKIP Ditjen Ketenagalistrikan (skala 100)	83.85 Indeks	
SP29	Terwujudnya Birokrasi yang Efektif, Efisien, dan Berorientasi pada Layanan Prima untuk Subsektor Ketenagalistrikan		
IKP01	Indeks Reformasi Birokrasi Ditjen Ketenagalistrikan (skala 100)	82.50 Indeks	
SP30	Organisasi Ditjen Ketenagalistrikan yang Fit dan SDM Unggul		
IKP01	Nilai Evaluasi Kelembagaan Ditjen Ketenagalistrikan (skala 4)	80 Nilai	
IKP02	Indeks Profesionalitas ASN Ditjen Ketenagalistrikan	78 Indeks	
SP31	Pengelolaan Sistem Anggaran Ditjen Ketenagalistrikan yang Optimal		
IKP01	Nilai Indikator Kinerja Pelaksanaan Anggaran (IKPA) Ditjen Ketenagalistrikan	95.50 Nilai	
SP32	Layanan Subsektor Ketenagalistrikan yang Optimal		
IKP01	Indeks Kepuasan Layanan Subsektor Ketenagalistrikan (skala 4)	3.64 Indeks	
1901	Pengelolaan Manajemen Kesekretariatan Bidang Ketenagalistrikan		113.594.273
01.01	Jumlah Penyusunan Peraturan Perundang-Undangan yang Sesuai dengan Kebutuhan Subsektor Ketenagalistrikan	3 Peraturan Regulasi	
02.01	Indeks Maturitas SPIP Ditjen Ketenagalistrikan (Indeks Skala 5)	3,72 Indeks	
02.02	Nilai SAKIP Ditjen Ketenagalistrikan (Nilai Skala 100)	83.85 Nilai	
02.03	Dokumen Monev dan Risk Register Kinerja Triwulanan Setditjen Ketenagalistrikan	2 Dokumen	
02.04	Dokumen MonEv dan Risk Register Kinerja Triwulanan Ditjen Ketenagalistrikan	2 Dokumen	
02.05	Dokumen Monev dan Risk Register Kinerja Triwulanan Direktorat Pembinaan Pengusahaan Ketenagalistrikan	2 Dokumen	
02.06	Dokumen Monev dan Risk Register Kinerja Triwulanan Direktorat Pembinaan Program Ketenagalistrikan	2 Dokumen	
02.07	Dokumen Monev dan Risk Register Kinerja Triwulanan Direktorat Teknik dan Lingkungan Ketenagalistrikan	2 Dokumen	
06.01	Indeks Reformasi Birokrasi Ditjen Ketenagalistrikan (Indeks Skala 100)	82.50 Indeks	
07.01	Nilai Evaluasi Kelembagaan Ditjen Ketenagalistrikan (Nilai Skala 100)	80 Nilai	
07.02	Indeks Profesionalitas ASN Ditjen Ketenagalistrikan (Indeks Skala 100)	78 Indeks	



**DAFTAR ISIAN PELAKSANAAN ANGGARAN (DIPA) INDUK
TAHUN ANGGARAN 2024
NOMOR : DIPA-020.05-0/2024**



DS:4434-9650-4316-5959

I. INFORMASI KINERJA DAN ANGGARAN PROGRAM

C. RINCIAN KINERJA PROGRAM DAN KEGIATAN :

(dalam ribuan rupiah)

KODE	PROGRAM / SASARAN PROGRAM / INDIKATOR KINERJA PROGRAM / KEGIATAN / INDIKATOR KINERJA KEGIATAN	VOLUME / SATUAN	ALOKASI DANA
07.03	Persentase Pegawai Setditjen Ketenagalistrikan yang Bebas Hukuman Disiplin (%)	90 Persen	
07.04	Persentase Pegawai Setditjen Ketenagalistrikan yang Mencapai / Melebihi Target Kinerja (%)	85 Persen	
07.05	Persentase Pegawai Direktorat Pembinaan Pengusahaan Ketenagalistrikan yang Bebas Hukuman Disiplin (%)	90 Persen	
07.06	Persentase Pegawai Direktorat Pembinaan Pengusahaan Ketenagalistrikan yang Mencapai / Melebihi Target Kinerja (%)	85 Persen	
07.07	Persentase Pegawai Direktorat Pembinaan Program Ketenagalistrikan yang Bebas Hukuman Disiplin (%)	90 Persen	
07.08	Persentase Pegawai Direktorat Pembinaan Program Ketenagalistrikan yang Mencapai / Melebihi Target Kinerja (%)	85 Persen	
07.09	Persentase Pegawai Direktorat Teknik dan Lingkungan Ketenagalistrikan yang Bebas Hukuman Disiplin (%)	90 Persen	
07.10	Persentase Pegawai Direktorat Teknik dan Lingkungan Ketenagalistrikan yang Mencapai / Melebihi Target Kinerja (%)	85 Persen	
11.01	Nilai Indikator Kinerja Pelaksanaan Anggaran (IKPA) Ditjen Ketenagalistrikan (Nilai Skala 100)	95.50 Nilai	
11.02	Persentase Realisasi Anggaran di Setditjen Ketenagalistrikan (%)	90 Persen	
11.03	Persentase Realisasi Anggaran di Direktorat Pembinaan Program Ketenagalistrikan (%)	90 Persen	
11.04	Persentase Realisasi Anggaran di Direktorat Pembinaan Pengusahaan Ketenagalistrikan (%)	90 Persen	
11.05	Persentase Realisasi Anggaran di Direktorat Teknik dan Lingkungan Ketenagalistrikan (%)	90 Persen	
15.01	Indeks Kepuasan Layanan Subsektor Ketenagalistrikan (Indeks Skala 4)	3.64 Indeks	
16.01	Persentase Penyelenggaraan Sosialisasi Kebijakan dan Regulasi Subsektor Ketenagalistrikan	80 %	
16.02	Persentase Penyelenggaraan Pelayanan Hukum Subsektor Ketenagalistrikan	80 %	

KETENTUAN

DIPA Induk ini dituangkan lebih lanjut ke dalam DIPA Petikan dan DIPA Petikan dimaksud berlaku sebagai dokumen pelaksanaan kegiatan Satker.

Jakarta, 24 November 2023
a.n. Menteri Energi dan Sumber Daya Mineral
Sekretaris Jenderal Kementerian ESDM

Dr. Ir. Dadan Kusdiana M.Sc
NIP. 196812291993031012



DAFTAR ISIAN PELAKSANAAN ANGGARAN (DIPA) INDUK
TAHUN ANGGARAN 2024
NOMOR : DIPA-020.05-0/2024



DS:4434-9650-4316-5959

II. RINCIAN ALOKASI ANGGARAN PER SATKER

A. IDENTITAS UNIT :

1. KEMENTERIAN NEGARA / LEMBAGA : 020 KEMENTERIAN ENERGI DAN SUMBER DAYA MINERAL
2. UNIT ORGANISASI : 020.05 Ditjen Ketenagalistrikan
3. PAGU : Rp.362.174.370.000
(TIGA RATUS ENAM PULUH DUA MILIAR SERATUS TUJUH PULUH EMPAT JUTA TIGA RATUS TUJUH PULUH RIBU RUPIAH)

B. RINCIAN ALOKASI ANGGARAN PER SATKER

(dalam ribuan rupiah)

NO	KODE	PROGRAM / PROPINSI / SATKER / SUMBER DANA	KP KD DK TP UB	JENIS BELANJA				PAGU/TARGET PENDAPATAN	TERCATAT
				PEGAWAI	BARANG	MODAL	BANTUAN SOSIAL		
1	2	3	4	5	6	7	8	9=5+6+7+8	10
	020.05.JA	Program Energi dan Ketenagalistrikan		0	248.580.097	0	0	248.580.097	13.863.037
	01	DKI JAKARTA		0	248.580.097	0	0	248.580.097	13.863.037
	412565	DIREKTORAT JENDERAL KETENAGALISTRIKAN	KP	0	248.580.097	0	0	248.580.097	13.863.037
	A00	RM		0	199.584.904	0	0	199.584.904	5.866.847
	D00	PNBP		0	48.995.193	0	0	48.995.193	7.996.190
	020.05.WA	Program Dukungan Manajemen		55.215.455	56.532.818	1.846.000	0	113.594.273	10.384.148
	01	DKI JAKARTA		55.215.455	56.532.818	1.846.000	0	113.594.273	10.384.148
	412565	DIREKTORAT JENDERAL KETENAGALISTRIKAN	KP	55.215.455	56.532.818	1.846.000	0	113.594.273	10.384.148
	A00	RM		55.215.455	35.113.228	1.846.000	0	92.174.683	4.823.524
	D00	PNBP		0	21.419.590	0	0	21.419.590	5.560.624
		Target Pendapatan						9.141.000	
		TOTAL		55.215.455	305.112.915	1.846.000	0	362.174.370	24.247.185
		RM		55.215.455	234.698.132	1.846.000	0	291.759.587	10.690.371
		PNBP		0	70.414.783	0	0	70.414.783	13.556.814
		PENDAPATAN						9.141.000	

KETENTUAN


DIPA Induk ini dituangkan lebih lanjut ke dalam DIPA Petikan dan DIPA Petikan dimaksud berlaku sebagai dokumen pelaksanaan kegiatan Satker.

Jakarta, 24 November 2023
a.n. Menteri Energi dan Sumber Daya Mineral
Sekretaris Jenderal Kementerian ESDM

Dr. Ir. Dadan Kusdiana M.Sc
NIP. 196812291993031012



**DAFTAR ISIAN PELAKSANAAN ANGGARAN (DIPA) INDUK
TAHUN ANGGARAN 2024
NOMOR : DIPA-020.05-0/2024**



DS:4434-9650-4316-5959

III. RENCANA PENARIKAN DANA DAN PERKIRAAN PENERIMAAN

A. IDENTITAS UNIT :

1. KEMENTERIAN NEGARA / LEMBAGA : 020 KEMENTERIAN ENERGI DAN SUMBER DAYA MINERAL
2. UNIT ORGANISASI : 020.05 Ditjen Ketenagalistrikan
3. PAGU : Rp.362.174.370.000
(TIGA RATUS ENAM PULUH DUA MILIAR SERATUS TUJUH PULUH EMPAT JUTA TIGA RATUS TUJUH PULUH RIBU RUPIAH)

B. RENCANA PER PROGRAM

(dalam ribuan rupiah)

NO	KODE	URAIAN PROGRAM	PAGU	JANUARI	PEBRUARI	MARET	APRIL	MEI	JUNI	JULI	AGUSTUS	SEPTEMBER	OKTOBER	NOPEMBER	DESEMBER
1	020.05.JA	Program Energi dan Ketenagalistrikan													
		RENCANA PENARIKAN DANA	248.580.097	20.713.387	20.713.391	20.713.394	20.713.392	20.713.391	20.713.392	20.713.396	20.713.408	20.713.425	20.713.469	20.713.480	20.732.572
2	020.05.WA	Program Dukungan Manajemen													
		RENCANA PENARIKAN DANA	113.594.273	9.453.699	9.454.828	9.455.550	9.455.027	9.454.698	9.455.098	9.456.241	9.460.007	9.464.855	9.478.317	9.481.380	9.524.574
		PERKIRAAN / TARGET PENDAPATAN	9.141.000	761.749	761.749	761.749	761.749	761.749	761.749	761.749	761.749	761.749	761.749	761.749	761.761
		TOTAL RENCANA PENARIKAN DANA	362.174.370	30.167.086	30.168.219	30.168.943	30.168.419	30.168.089	30.168.490	30.169.637	30.173.416	30.178.280	30.191.786	30.194.860	30.257.146
		TOTAL PERKIRAAN / TARGET PENDAPATAN	9.141.000	761.749	761.749	761.749	761.749	761.749	761.749	761.749	761.749	761.749	761.749	761.749	761.761

Jakarta, 24 November 2023
a.n. Menteri Energi dan Sumber Daya Mineral
Sekretaris Jenderal Kementerian ESDM

Dr. Ir. Dadan Kusdiana M.Sc
NIP. 196812291993031012



**SURAT PENGESAHAN DAFTAR ISIAN PELAKSANAAN ANGGARAN (SP-DIPA) INDUK
TAHUN ANGGARAN 2024
NOMOR : SP DIPA-020.06-0/2024**



DS:0090-7046-0755-0396

A. DASAR HUKUM :

- UU No. 17 Tahun 2003 tentang Keuangan Negara.
- UU No. 1 Tahun 2004 tentang Perbendaharaan Negara.
- UU No. 19 Tahun 2023 tentang Anggaran Pendapatan dan Belanja Negara Tahun Anggaran 2024

B. DENGAN INI DISAHKAN ALOKASI ANGGARAN UNTUK :

- | | | |
|--------------------------------|---|--|
| 1. KEMENTERIAN NEGARA/ LEMBAGA | : | 020 KEMENTERIAN ENERGI DAN SUMBER DAYA MINERAL |
| 2. UNIT ORGANISASI | : | 020.06 Ditjen Mineral dan Batubara |
| 3. PAGU | : | Rp.1.249.692.336.000 |
- (SATU TRILIUN DUA RATUS EMPAT PULUH SEMBILAN MILIAR ENAM RATUS SEMBILAN PULUH DUA JUTA TIGA RATUS TIGA PULUH ENAM RIBU RUPIAH)

C. PERNYATAAN SYARAT DAN KETENTUAN(DISCLAIMER) :

- DIPA Induk yang telah disahkan ini lebih lanjut dituangkan kedalam DIPA Petikan untuk masing-masing Satker.
- Pengesahan DIPA Induk sekaligus merupakan pengesahan DIPA Petikan.
- DIPA Induk tidak berfungsi sebagai dasar pelaksanaan kegiatan atau dasar pencairan dana/pengesahan bagi Bendahara Umum Negara/Kuasa Bendahara Umum Negara.
- Rencana Penarikan Dana dan Perkiraan Penerimaan yang tercantum dalam Halaman III DIPA Induk merupakan akumulasi rencana Penarikan Dana dan Perkiraan Penerimaan dari seluruh satker.
- Tanggung jawab terhadap kebenaran alokasi yang tertuang dalam DIPA Induk sepenuhnya berada pada Pengguna Anggaran/Kuasa Pengguna Anggaran.
- DIPA Induk ini berlaku sejak tanggal 1 Januari 2024 sampai dengan 31 Desember 2024.

Jakarta, 24 November 2023
A.N. MENTERI KEUANGAN
DIREKTUR JENDERAL ANGGARAN



ISA RACHMATARWATA
NIP.196612301991021001



**DAFTAR ISIAN PELAKSANAAN ANGGARAN (DIPA) INDUK
TAHUN ANGGARAN 2024
NOMOR : DIPA-020.06-0/2024**



I. INFORMASI KINERJA DAN ANGGARAN PROGRAM

A. IDENTITAS UNIT :

1. KEMENTERIAN NEGARA / LEMBAGA	: 020	KEMENTERIAN ENERGI DAN SUMBER DAYA MINERAL
2. UNIT ORGANISASI	: 06	Ditjen Mineral dan Batubara
3. PAGU	: Rp.1.249.692.336.000	(SATU TRILIUN DUA RATUS EMPAT PULUH SEMBILAN MILIAR ENAM RATUS SEMBILAN PULUH DUA JUTA TIGA RATUS TIGA PULUH ENAM RIBU RUPIAH)

B. KETERKAITAN DENGAN PROGRAM, SASARAN STRATEGIS K/L, FUNGSI, DAN PRIORITAS PEMBANGUNAN DALAM RKP :

(dalam ribuan rupiah)

1. PROGRAM	: 020.06.JB	Program Pertambangan Mineral dan Batubara	240.880.436
	: 020.06.WA	Program Dukungan Manajemen	1.008.811.900
2. SASARAN STRATEGIS K/L	: 01	Meningkatnya Kemandirian Dan Ketahanan Energi Nasional	
	: 02	Optimalisasi Ketersediaan Produk Mineral	
	: 03	Meningkatnya Pelayanan Mitigasi Bencana Geologi	
	: 04	Meningkatnya Kompetensi SDM	
	: 05	Optimalisasi Kontribusi Sektor ESDM yang Bertanggung Jawab dan Berkelanjutan	
	: 06	Layanan Sektor ESDM yang Optimal	
	: 07	Perumusan Kebijakan dan Regulasi Sektor ESDM yang Berkualitas	
	: 08	Pembinaan, Pengawasan, dan Pengendalian Sektor ESDM yang Efektif	
	: 09	Penelitian dan Pengembangan ESDM yang Produktif (Di hapus)	
	: 10	Terwujudnya Birokrasi Yang Efektif, Efisien, & Berorientasi Layanan Prima	
	: 11	Organisasi yang Fit dan Sumber Daya Manusia (SDM) yang Unggul	
	: 12	Optimalisasi Teknologi Informasi yang Terintegrasi	
	: 13	Pengelolaan Sistem Anggaran yang Optimal	
3. FUNGSI	: 04	EKONOMI	1.249.692.336
SUB FUNGSI	: 0405	BAHAN BAKAR DAN ENERGI	1.008.811.900
SUB FUNGSI	: 0406	PERTAMBANGAN	240.880.436
4. PRIORITAS NASIONAL	: 01	Memperkuat Ketahanan Ekonomi untuk Pertumbuhan yang Berkualitas dan Berkeadilan	11.670.256
PRIORITAS NASIONAL	: 06	Membangun Lingkungan Hidup, Meningkatkan Ketahanan Bencana, dan Perubahan Iklim	2.048.541
NON PRIORITAS NASIONAL	:		1.235.973.539



**DAFTAR ISIAN PELAKSANAAN ANGGARAN (DIPA) INDUK
TAHUN ANGGARAN 2024
NOMOR : DIPA-020.06-0/2024**



I. INFORMASI KINERJA DAN ANGGARAN PROGRAM


C. RINCIAN KINERJA PROGRAM DAN KEGIATAN :

(dalam ribuan rupiah)

KODE	PROGRAM / SASARAN PROGRAM / INDIKATOR KINERJA PROGRAM / KEGIATAN / INDIKATOR KINERJA KEGIATAN	VOLUME / SATUAN	ALOKASI DANA
020.06.JB	Program Pertambangan Mineral dan Batubara		240.880.436
SP21	Meningkatnya Kemandirian dan Ketahanan Mineral dan Batubara Nasional		
IKP01	Indeks Kemandirian Energi Nasional Sub Sektor Batubara (Indeks)	88,76 Indeks	
IKP02	Indeks Ketahanan Energi Nasional Sub Sektor Batubara (Indeks)	90 Indeks	
SP22	Optimalisasi Ketersediaan Produk Mineral		
IKP01	Indeks Pasokan Mineral untuk Peningkatan Nilai Tambah Dalam Negeri	82,47 Indeks	
SP23	Optimalisasi Kontribusi Sektor Minerba yang Bertanggung Jawab dan Berkelanjutan		
IKP01	Persentase Realisasi Penerimaan PNBPN Sub Sektor Minerba dan PNBPN BLU pengujian Minerba (%)	100 %	
IKP02	Persentase Realisasi Investasi Sub Sektor Minerba (%)	100 %	
SP24	Pembinaan dan Pengawasan Sektor Minerba yang Efektif		
IKP01	Indeks Efektivitas Pembinaan dan Pengawasan	79 Indeks	
6355	Pengelolaan dan Pengusahaan Mineral dan Batubara		182.411.365
01.01	Rasio Suplai Batubara Impor yang Digunakan untuk Pembangkit Listrik atau Sebagai Sumber Energi Primer (%)	0 %	
01.02	Rasio Produksi Batubara (%)	100 %	
01.03	Rasio Cadangan dibagi Produksi Batubara	47,7 Tahun	
01.04	Rasio Realisasi Pemenuhan Kewajiban Batubara Dalam Negeri (%)	100 %	
01.05	Rasio Pemanfaatan Batubara untuk Peningkatan Nilai Tambah Batubara (%)	50 %	
01.06	Persentase Pembelian Barang Domestik (%)	80,5 %	
01.07	Persentase Penggunaan TKDN untuk Sektor Batubara (%)	18 %	
01.08	Persentase Kepemilikan Modal Dalam Negeri Untuk Sektor Batubara (%)	83,58 %	
01.09	Pengawasan Jumlah Produksi Batubara (Juta Ton)	710 Juta Ton	
01.10	Pengawasan Jumlah Pemenuhan Kebutuhan Batubara Dalam Negeri (Juta Ton)	181,28 Juta Ton	



DAFTAR ISI AN PELAKSANAAN ANGGARAN (DIPA) INDIK
TAHUN ANGGARAN 2024
NOMOR : DIPA-020.06-0/2024



DS:0090-7046-0755-0396

I. INFORMASI KINERJA DAN ANGGARAN PROGRAM


C. RINCIAN KINERJA PROGRAM DAN KEGIATAN :

(dalam ribuan rupiah)

KODE	PROGRAM / SASARAN PROGRAM / INDIKATOR KINERJA PROGRAM / KEGIATAN / INDIKATOR KINERJA KEGIATAN	VOLUME / SATUAN	ALOKASI DANA
	02.01 Rasio Produksi Mineral Yang Diproses di Dalam Negeri Emas dan Perak	0,68 Rasio	
	02.04 Rasio Produksi Mineral Yang Diproses di Dalam Negeri Timah	1 Rasio	
	02.05 Rasio Produksi Mineral Yang Diproses di Dalam Negeri Nikel	0,73 Rasio	
	02.07 Persentase Pembelian Barang Domestik (%)	72 %	
	02.08 Persentase TKDN untuk Sektor Mineral (%)	18 %	
	03.01 Persentase Realisasi Investasi Sub Sektor Minerba	100 %	
	03.02 Investasi Sub Sektor Minerba	3,17 Miliar USD	
	04.03 Indeks Pembinaan Kepada Pelaku Usaha Pemegang Izin	79 Indeks	
	04.05 Indeks Pengawasan Kepada Pelaku Usaha Pemegang Izin	79 Indeks	
	05.02 Jumlah Smelter yang di Monitor Pembangunannya	17 Unit	
	05.04 Indeks Pembinaan Kepada Pelaku Usaha Pemegang Izin	79 Indeks	
	05.06 Indeks Pengawasan Kepada Pelaku Usaha Pemegang Izin	79 Indeks	
	06.01 Indeks Pembinaan Kepada Pelaku Usaha Pemegang Izin	79 Indeks	
	06.02 Indeks Pembinaan Kepada Pemerintah Daerah	79 Indeks	
	06.03 Indeks Pengawasan Kepada Pemerintah Daerah	79 Indeks	
	06.04 Indeks Pengawasan Kepada Pelaku Usaha Pemegang Izin	79 Indeks	
	06.05 Luas Lahan Reklamasi Pertambangan (Ha)	7100 Ha	
6356	Pengelolaan Penerimaan Negara Mineral dan Batubara		58.469.071
	01.01 Persentase Realisasi Penerimaan PNBP Sub Sektor Minerba (%)	100 %	
	01.02 Penerimaan PNBP Sub Sektor Minerba (Miliar Rupiah)	113540 Miliar Rupiah	
	01.03 Persentase Realisasi Penerimaan Negara Bukan Pajak - BLU	100 %	
	01.04 Realisasi Penerimaan Negara Bukan Pajak-BLU	32,81 Miliar Rupiah	



**DAFTAR ISIAN PELAKSANAAN ANGGARAN (DIPA) INDUK
TAHUN ANGGARAN 2024
NOMOR : DIPA-020.06-0/2024**



DS:0090-7046-0755-0396

I. INFORMASI KINERJA DAN ANGGARAN PROGRAM


C. RINCIAN KINERJA PROGRAM DAN KEGIATAN :

(dalam ribuan rupiah)

KODE	PROGRAM / SASARAN PROGRAM / INDIKATOR KINERJA PROGRAM / KEGIATAN / INDIKATOR KINERJA KEGIATAN	VOLUME / SATUAN	ALOKASI DANA
	01.05 Persentase Penyelesaian Modernisasi Pengelolaan BLU	80 %	
	01.06 Jumlah Rekomendasi Teknis Dalam Mendukung Perumusan Kebijakan di Subsektor Minerba	3 Rekomendasi Teknis	
020.06.WA	Program Dukungan Manajemen		1.008.811.900
SP43	Layanan Sektor Minerba yang Optimal		
IKP01	Indeks Kepuasan Layanan Sektor ESDM (skala 4)	3,51 Indeks	
SP44	Perumusan Kebijakan dan Regulasi Sektor Mineral dan Batubara Yang Berkualitas		
IKP01	Jumlah Penyusunan regulasi/rekomendasi kebijakan untuk peningkatan tata kelola Minerba	3 Peraturan / Regulasi	
SP45	Pembinaan, Pengawasan, dan Pengendalian Sektor Minerba oleh Setditjen Minerba yang Efektif		
IKP01	Indeks Maturitas SPIP (skala 5)	3,9 Indeks	
IKP02	Nilai SAKIP ESDM	83 Nilai	
SP46	Terwujudnya Birokrasi yang Efektif, Efisien, dan Berorientasi pada Layanan Prima untuk Subsektor Mineral dan Batubara		
IKP01	Indeks Reformasi Birokrasi (Indeks)	91 Indeks	
SP47	Organisasi Ditjen Minerba yang Fit dan SDM Unggul		
IKP01	Nilai Evaluasi kelembagaan Ditjen Minerba	81 %	
IKP02	Indeks Profesionalitas ASN Ditjen Minerba	84 %	
SP48	Pengelolaan Sistem Anggaran Ditjen Minerba yang Optimal		
IKP01	Nilai Indikator Kinerja Pelaksanaan Anggaran (IKPA)	90 Nilai	



**DAFTAR ISIAN PELAKSANAAN ANGGARAN (DIPA) INDUK
TAHUN ANGGARAN 2024
NOMOR : DIPA-020.06-0/2024**



DS:0090-7046-0755-0396

I. INFORMASI KINERJA DAN ANGGARAN PROGRAM


C. RINCIAN KINERJA PROGRAM DAN KEGIATAN :

(dalam ribuan rupiah)

KODE	PROGRAM / SASARAN PROGRAM / INDIKATOR KINERJA PROGRAM / KEGIATAN / INDIKATOR KINERJA KEGIATAN	VOLUME / SATUAN	ALOKASI DANA
1906	Pengelolaan Manajemen Kesekretariatan Bidang Mineral dan Batubara		1.008.811.900
01.01	Indeks Pelayanan Eksternal (Skala 4)	3,3 Indeks	
01.02	Indeks Pelayanan Internal (Skala 4)	3,65 Indeks	
01.03	Indeks Kepuasan Penggunaan Layanan Jasa Pengujian Mineral dan Batubara (Skala 4)	3,6 Indeks (Skala 4)	
01.04	Jumlah Laboratorium Pengujian Minerba yang Terjaga Akreditasinya (unit)	3 Unit	
02.01	Jumlah Penyusunan Kebijakan / Peraturan Perundang-Undangan yang Sesuai dengan Kebutuhan Subsektor Minerba (Peraturan / Regulasi)	3 Peraturan Regulasi	
03.01	Indeks Maturitas SPIP (skala 5)	3,9 Indeks	
03.02	Nilai SAKIP Ditjen Minerba	83 Nilai	
04.01	Indeks Reformasi Birokrasi	91 Indeks	
05.01	Nilai Evaluasi kelembagaan (%)	81 %	
05.02	Indeks Profesionalitas ASN (%)	84 %	
05.03	Persentase pegawai Setditjen Minerba yang bebas hukuman disiplin (%)	99 %	
05.04	Persentase pegawai Setditjen Minerba yang mencapai/ melebihi target kinerja dalam SKP (%)	99 %	
05.05	Persentase pegawai Balai Besar Pengujian Minerba yang Tidak Dijatuhi Hukuman Disiplin	96 %	
05.06	Persentase Pegawai Balai Besar Pengujian Minerba yang Telah Mencapai Target Kinerja	83 %	
06.01	Nilai Indikator Kinerja Pelaksanaan Anggaran (IKPA)	90 Nilai	
06.02	Monev pengelolaan data keuangan dan BMN untuk mendukung Opini BPK (Frekuensi)	11 Frekuensi	
06.03	Persentase realisasi anggaran Sekretariat Direktorat Jenderal Minerba (%)	95 %	
06.04	Persentase realisasi anggaran Direktorat Pembinaan Program Minerba (%)	95 %	
06.05	Persentase realisasi anggaran Direktorat Pembinaan Perusahaan Mineral (%)	95 %	
06.06	Persentase realisasi anggaran Direktorat Pembinaan Perusahaan Batubara (%)	95 %	
06.07	Persentase realisasi anggaran Direktorat Penerimaan Minerba (%)	95 %	
06.08	Persentase realisasi anggaran Direktorat Teknik dan Lingkungan Minerba (%)	95 %	



**DAFTAR ISI PELAKSANAAN ANGGARAN (DIPA) INDUK
TAHUN ANGGARAN 2024
NOMOR : DIPA-020.06-0/2024**



DS:0090-7046-0755-0396

I. INFORMASI KINERJA DAN ANGGARAN PROGRAM

Halaman : 6 dari 6

C. RINCIAN KINERJA PROGRAM DAN KEGIATAN :

(dalam ribuan rupiah)

KODE	PROGRAM / SASARAN PROGRAM / INDIKATOR KINERJA PROGRAM / KEGIATAN / INDIKATOR KINERJA KEGIATAN	VOLUME / SATUAN	ALOKASI DANA
06.09	Persentase Realisasi Anggaran - RM Balai Besar Pengujian Minerba	87 %	
06.10	Rasio Pendapatan Layanan terhadap Biaya Operasional (POBO) Balai Besar Pengujian Minerba	41 %	

KETENTUAN

DIPA Induk ini dituangkan lebih lanjut ke dalam DIPA Petikan dan DIPA Petikan dimaksud berlaku sebagai dokumen pelaksanaan kegiatan Satker.

Jakarta, 24 November 2023
a.n. MENTERI ENERGI DAN SUMBER DAYA MINERAL
SEKRETARIS JENDERAL KEMENTERIAN ESDM



Dr. Ir. Dadan Kusdiana, M.Sc
NIP. 19681229199303012



DAFTAR ISIAN PELAKSANAAN ANGGARAN (DIPA) INDUK
TAHUN ANGGARAN 2024
NOMOR : DIPA-020.06-0/2024

II. RINCIAN ALOKASI ANGGARAN PER SATKER



A. IDENTITAS UNIT :

- 1. KEMENTERIAN NEGARA / LEMBAGA : 020 KEMENTERIAN ENERGI DAN SUMBER DAYA MINERAL
 - 2. UNIT ORGANISASI : 020.06 Ditjen Mineral dan Batubara
 - 3. PAGU : Rp.1.249.692.336.000
- (SATU TRILIUN DUA RATUS EMPAT PULUH SEMBILAN MILIAR ENAM RATUS SEMBILAN PULUH DUA JUTA TIGA RATUS TIGA PULUH ENAM RIBU RUPIAH)

B. RINCIAN ALOKASI ANGGARAN PER SATKER

(dalam ribuan rupiah)

NO	KODE	PROGRAM / PROPINSI / SATKER / SUMBER DANA	KP KD DK TP UB	JENIS BELANJA				PAGU/TARGET PENDAPATAN	TERCATAT
				PEGAWAI	BARANG	MODAL	BANTUAN SOSIAL		
				51	52	53	57		
1	2	3	4	5	6	7	8	9=5+6+7+8	10
	020.06.JB	Program Pertambangan Mineral dan Batubara		0	233.954.988	6.925.448	0	240.880.436	15.454.395
	01	DKI JAKARTA		0	203.236.436	0	0	203.236.436	15.454.395
	412580	DITJEN MINERAL DAN BATUBARA DKI JAKARTA	KP	0	203.236.436	0	0	203.236.436	15.454.395
	D00	PNBP		0	203.236.436	0	0	203.236.436	15.454.395
		Target Pendapatan						113.565.850.000	
	02	JAWA BARAT		0	30.718.552	6.925.448	0	37.644.000	0
	620043	BALAI BESAR PENGUJIAN MINERAL DAN BATUBARA TEKMIRA	KP	0	30.718.552	6.925.448	0	37.644.000	0
	A00	RM		0	4.374.567	459.433	0	4.834.000	0
	F00	BLU		0	26.343.985	6.466.015	0	32.810.000	0
		Target Pendapatan						32.810.000	
	020.06.WA	Program Dukungan Manajemen		190.125.288	769.747.986	48.938.626	0	1.008.811.900	641.685.593
	01	DKI JAKARTA		168.774.015	730.838.000	46.583.248	0	946.195.263	639.476.147
	412580	DITJEN MINERAL DAN BATUBARA DKI JAKARTA	KP	168.774.015	730.838.000	46.583.248	0	946.195.263	639.476.147
	A00	RM		168.774.015	47.251.505	0	0	216.025.520	5.758.955
	D00	PNBP		0	683.586.495	46.583.248	0	730.169.743	633.717.192
	02	JAWA BARAT		21.351.273	38.909.986	2.355.378	0	62.616.637	2.209.446
	620043	BALAI BESAR PENGUJIAN MINERAL DAN BATUBARA TEKMIRA	KP	21.351.273	38.909.986	2.355.378	0	62.616.637	2.209.446
	A00	RM		21.351.273	38.909.986	2.355.378	0	62.616.637	2.209.446

KETENTUAN

DIPA Induk ini dituangkan lebih lanjut ke dalam DIPA Petikan dan DIPA Petikan dimaksud berlaku sebagai dokumen pelaksanaan kegiatan Satker.



DAFTAR ISI AN PELAKSANAAN ANGGARAN (DIPA) INDUK
TAHUN ANGGARAN 2024
NOMOR : DIPA-020.06-0/2024
II. RINCIAN ALOKASI ANGGARAN PER SATKER



A. IDENTITAS UNIT :

1. KEMENTERIAN NEGARA / LEMBAGA : 020 KEMENTERIAN ENERGI DAN SUMBER DAYA MINERAL
2. UNIT ORGANISASI : 020.06 Ditjen Mineral dan Batubara
3. PAGU : Rp.1.249.692.336.000
(SATU TRILIUN DUA RATUS EMPAT PULUH SEMBILAN MILIAR ENAM RATUS SEMBILAN PULUH DUA JUTA TIGA RATUS TIGA PULUH ENAM RIBU RUPIAH)

B. RINCIAN ALOKASI ANGGARAN PER SATKER

(dalam ribuan rupiah)

NO	KODE	PROGRAM / PROPINSI / SATKER / SUMBER DANA	KP KD DK TP UB	JENIS BELANJA				PAGU/TARGET PENDAPATAN	TERCATAT
				PEGAWAI	BARANG	MODAL	BANTUAN SOSIAL		
1	2	3	4	5	6	7	8	9=5+6+7+8	10
		TOTAL		190.125.288	1.003.702.974	55.864.074	0	1.249.692.336	657.139.988
		RM		190.125.288	90.536.058	2.814.811	0	283.476.157	7.968.401
		PNBP		0	886.822.931	46.583.248	0	933.406.179	649.171.587
		BLU		0	26.343.985	6.466.015	0	32.810.000	0
		PENDAPATAN						113.598.660.000	

KETENTUAN

DIPA Induk ini dituangkan lebih lanjut ke dalam DIPA Petikan dan DIPA Petikan dimaksud berlaku sebagai dokumen pelaksanaan kegiatan Satker.


Jakarta, 24 November 2023
a.n. MENTERI ENERGI DAN SUMBER DAYA MINERAL
SEKRETARIS JENDERAL KEMENTERIAN ESDM



Dr. Ir. Dadan Kusdiana, M.Sc
NIP. 19681229199303012



**DAFTAR ISIAN PELAKSANAAN ANGGARAN (DIPA) INDUK
TAHUN ANGGARAN 2024
NOMOR : DIPA-020.06-0/2024**



III. RENCANA PENARIKAN DANA DAN PERKIRAAN PENERIMAAN

A. IDENTITAS UNIT :

1. KEMENTERIAN NEGARA / LEMBAGA : 020 KEMENTERIAN ENERGI DAN SUMBER DAYA MINERAL
2. UNIT ORGANISASI : 020.06 Ditjen Mineral dan Batubara
3. PAGU : Rp.1.249.692.336.000

(SATU TRILIUN DUA RATUS EMPAT PULUH SEMBILAN MILIAR ENAM RATUS SEMBILAN PULUH DUA JUTA TIGA RATUS TIGA PULUH ENAM RIBU RUPIAH)

B. RENCANA PER PROGRAM

(dalam ribuan rupiah)

NO	KODE	URAIAN PROGRAM	PAGU	JANUARI	PEBRUARI	MARET	APRIL	MEI	JUNI	JULI	AGUSTUS	SEPTEMBER	OKTOBER	NOPEMBER	DESEMBER
1	020.06.JB	Program Pertambangan Mineral dan Batubara													
		RENCANA PENARIKAN DANA	240.880.436	128.662	8.467.861	11.279.767	10.590.374	14.644.516	14.484.887	21.774.788	21.616.172	24.104.517	26.862.868	39.557.788	47.368.236
		PERKIRAAN / TARGET PENDAPATAN	113.598.660.000	9.464.770.827	9.464.870.827	9.469.970.827	9.465.120.827	9.464.870.827	9.466.470.827	9.464.870.827	9.467.520.827	9.465.020.827	9.467.020.827	9.466.520.827	9.471.630.903
2	020.06.WA	Program Dukungan Manajemen													
		RENCANA PENARIKAN DANA	1.008.811.900	6.040.182	43.168.274	45.429.328	62.791.585	61.390.024	64.884.468	86.373.383	88.387.154	100.780.303	109.363.213	152.006.165	188.197.821
		TOTAL RENCANA PENARIKAN DANA	1.249.692.336	6.168.844	51.636.135	56.709.094	73.381.958	76.034.540	79.369.356	108.148.171	110.003.326	124.884.821	136.226.081	191.563.953	235.566.056
		TOTAL PERKIRAAN / TARGET PENDAPATAN	113.598.660.000	9.464.770.827	9.464.870.827	9.469.970.827	9.465.120.827	9.464.870.827	9.466.470.827	9.464.870.827	9.467.520.827	9.465.020.827	9.467.020.827	9.466.520.827	9.471.630.903


Jakarta, 24 November 2023
a.n. MENTERI ENERGI DAN SUMBER DAYA MINERAL
SEKRETARIS JENDERAL KEMENTERIAN ESDM



Dr. Ir. Dadan Kusdiana, M.Sc
NIP. 19681229199303012



**SURAT PENGESAHAN DAFTAR ISIAN PELAKSANAAN ANGGARAN (SP-DIPA) INDUK
TAHUN ANGGARAN 2024
NOMOR : SP DIPA-020.07-0/2024**



DS:0327-9400-8841-4655

A. DASAR HUKUM :

- UU No. 17 Tahun 2003 tentang Keuangan Negara.
- UU No. 1 Tahun 2004 tentang Perbendaharaan Negara.
- UU No. 19 Tahun 2023 tentang Anggaran Pendapatan dan Belanja Negara Tahun Anggaran 2024

B. DENGAN INI DISAHKAN ALOKASI ANGGARAN UNTUK :

- KEMENTERIAN NEGARA/ LEMBAGA : 020 KEMENTERIAN ENERGI DAN SUMBER DAYA MINERAL
- UNIT ORGANISASI : 020.07 Dewan Energi Nasional
- PAGU : Rp.57.317.425.000
(LIMA PULUH TUJUH MILIAR TIGA RATUS TUJUH BELAS JUTA EMPAT RATUS DUA PULUH LIMA RIBU RUPIAH)

C. PERNYATAAN SYARAT DAN KETENTUAN(DISCLAIMER) :

- DIPA Induk yang telah disahkan ini lebih lanjut dituangkan kedalam DIPA Petikan untuk masing-masing Satker.
- Pengesahan DIPA Induk sekaligus merupakan pengesahan DIPA Petikan.
- DIPA Induk tidak berfungsi sebagai dasar pelaksanaan kegiatan atau dasar pencairan dana/pengesahan bagi Bendahara Umum Negara/Kuasa Bendahara Umum Negara.
- Rencana Penarikan Dana dan Perkiraan Penerimaan yang tercantum dalam Halaman III DIPA Induk merupakan akumulasi rencana Penarikan Dana dan Perkiraan Penerimaan dari seluruh satker.
- Tanggung jawab terhadap kebenaran alokasi yang tertuang dalam DIPA Induk sepenuhnya berada pada Pengguna Anggaran/Kuasa Pengguna Anggaran.
- DIPA Induk ini berlaku sejak tanggal 1 Januari 2024 sampai dengan 31 Desember 2024.

Jakarta, 24 November 2023
A.N. MENTERI KEUANGAN
DIREKTUR JENDERAL ANGGARAN



ISA RACHMATARWATA
NIP.196612301991021001



**DAFTAR ISIAN PELAKSANAAN ANGGARAN (DIPA) INDUK
TAHUN ANGGARAN 2024
NOMOR : DIPA-020.07-0/2024**



I. INFORMASI KINERJA DAN ANGGARAN PROGRAM

A. IDENTITAS UNIT :

1. KEMENTERIAN NEGARA / LEMBAGA	: 020	KEMENTERIAN ENERGI DAN SUMBER DAYA MINERAL
2. UNIT ORGANISASI	: 07	Dewan Energi Nasional
3. PAGU	: Rp.57.317.425.000	

(LIMA PULUH TUJUH MILIAR TIGA RATUS TUJUH BELAS JUTA EMPAT RATUS DUA PULUH LIMA RIBU RUPIAH)

B. KETERKAITAN DENGAN PROGRAM, SASARAN STRATEGIS K/L, FUNGSI, DAN PRIORITAS PEMBANGUNAN DALAM RKP :

(dalam ribuan rupiah)

1. PROGRAM	: 020.07.WA	Program Dukungan Manajemen	57.317.425
2. SASARAN STRATEGIS K/L	: 01	Meningkatnya Kemandirian Dan Ketahanan Energi Nasional	
	: 02	Optimalisasi Ketersediaan Produk Mineral	
	: 03	Meningkatnya Pelayanan Mitigasi Bencana Geologi	
	: 04	Meningkatnya Kompetensi SDM	
	: 05	Optimalisasi Kontribusi Sektor ESDM yang Bertanggung Jawab dan Berkelanjutan	
	: 06	Layanan Sektor ESDM yang Optimal	
	: 07	Perumusan Kebijakan dan Regulasi Sektor ESDM yang Berkualitas	
	: 08	Pembinaan, Pengawasan, dan Pengendalian Sektor ESDM yang Efektif	
	: 09	Penelitian dan Pengembangan ESDM yang Produktif (Di hapus)	
	: 10	Terwujudnya Birokrasi Yang Efektif, Efisien, & Berorientasi Layanan Prima	
	: 11	Organisasi yang Fit dan Sumber Daya Manusia (SDM) yang Unggul	
	: 12	Optimalisasi Teknologi Informasi yang Terintegrasi	
	: 13	Pengelolaan Sistem Anggaran yang Optimal	
3. FUNGSI	: 04	EKONOMI	57.317.425
SUB FUNGSI	: 0405	BAHAN BAKAR DAN ENERGI	57.317.425
4. NON PRIORITAS NASIONAL	:		57.317.425



**DAFTAR ISIAN PELAKSANAAN ANGGARAN (DIPA) INDUK
TAHUN ANGGARAN 2024
NOMOR : DIPA-020.07-0/2024**



DS:0327-9400-8841-4655

I. INFORMASI KINERJA DAN ANGGARAN PROGRAM

C. RINCIAN KINERJA PROGRAM DAN KEGIATAN :

(dalam ribuan rupiah)

KODE	PROGRAM / SASARAN PROGRAM / INDIKATOR KINERJA PROGRAM / KEGIATAN / INDIKATOR KINERJA KEGIATAN	VOLUME / SATUAN	ALOKASI DANA
020.07.WA	Program Dukungan Manajemen		57.317.425
SP49	Meningkatnya Kemandirian Dan Ketahanan Energi Nasional.		
IKP01	Rumusan kebijakan/ strategi peningkatan ketahanan energi nasional	1 Rumusan Rekomendasi	
SP50	Layanan Dukungan Teknis dan Administratif yang Optimal Setjen DEN		
IKP01	Indeks Kepuasan Layanan dukungan teknis dan administratif yang optimal Setjen DEN (skala 4)	3,2 indeks	
SP53	Layanan Penyusunan Rancangan Perencanaan Energi Lintas Sektor yang Berkelanjutan		
IKP01	Indeks kepuasan layanan perencanaan energi (skala 4)	3,4 indeks	
SP54	Merumuskan Kebijakan Energi dan Menyusun Perencanaan Energi Yang Bersifat Lintas Sektor Serta Kehumasan dan Persidangan DEN		
IKP01	rumusan rekomendasi kebijakan energi lintas sektor hasil koordinasi dan sinkronisasi antara lain RUED	8 Rumusan rekomendasi	
IKP02	Rumusan perencanaan energi yang bersifat lintas sektoral	1 Buku Outlook Energi Indonesia	
IKP03	Jumlah penyiapan Persidangan DEN	8 Bahan persidangan	
IKP04	Persentase produk hukum yang ditindaklanjuti	100 %	
SP55	Melaksanakan Pengawasan Implementasi Kebijakan Energi Yang Bersifat Lintas Sektoral		
IKP01	Evaluasi Pencapaian Bauran Energi Primer Nasional	1 Rumusan hasil pengawasan	
IKP02	Evaluasi Pencapaian Bauran Energi Primer Daerah	30 rumusan rekomendasi	
IKP03	Monitoring Implementasi Matriks Kegiatan RUEN	175 Monitoring kegiatan	
SP56	Terselenggaranya Monitoring dan Evaluasi Kinerja Organisasi Setjen DEN		
IKP01	Nilai SAKIP Setjen DEN (skala 100)	84 Nilai	
IKP02	Tingkat Maturitas SPIP Setjen DEN	3,6 Level	



**DAFTAR ISI AN PELAKSANAAN ANGGARAN (DIPA) INDUK
TAHUN ANGGARAN 2024
NOMOR : DIPA-020.07-0/2024**



I. INFORMASI KINERJA DAN ANGGARAN PROGRAM


C. RINCIAN KINERJA PROGRAM DAN KEGIATAN :

(dalam ribuan rupiah)

KODE	PROGRAM / SASARAN PROGRAM / INDIKATOR KINERJA PROGRAM / KEGIATAN / INDIKATOR KINERJA KEGIATAN	VOLUME / SATUAN	ALOKASI DANA
SP57	Terwujudnya Birokrasi Setjen DEN Yang Efektif, Efisien, dan Berorientasi Pada Layanan Prima		
IKP01	Indeks Reformasi Birokrasi Setjen DEN	91 Nilai	
SP58	Organisasi Setjen DEN yang Fit dan SDM yang Unggul		
IKP01	Indeks Profesionalitas ASN Setjen DEN (skala 100)	82 Indeks	
IKP02	Nilai Evaluasi kelembagaan Setjen DEN (skala 100)	75 Nilai	
SP59	Pengelolaan Sistem Anggaran Setjen DEN yang Optimal		
IKP01	Nilai Indikator Kinerja Pelaksanaan Anggaran (IKPA) Setjen DEN (SKALA 100)	95 Nilai	
1909	Pengelolaan Manajemen Kesekretariatan Dewan Energi Nasional		48.141.113
02.01	Indeks Kepuasan Layanan dukungan teknis dan administratif yang optimal Setjen DEN	3.2 Indeks	
03.01	Nilai SAKIP Setjen DEN	84 Nilai	
03.02	Tingkat Maturitas SPIP Setjen DEN	3,6 Level	
04.01	Indeks Reformasi Birokrasi Setjen DEN	91 Nilai	
05.01	Indeks Profesionalitas ASN Setjen DEN	82 Indeks	
05.02	Persentase Pegawai Biro Umum yang bebas hukuman disiplin	90 %	
05.03	Persentase Pegawai Biro Umum yang mencapai/ melebihi target kinerja	90 %	
05.04	Nilai Evaluasi Kelembagaan Setjen DEN (Skala 100)	75 Nilai	
06.01	Nilai IKPA Setjen DEN	95 Nilai	
06.02	persentase realisasi anggaran biro umum	96,1 %	
07.01	Persentase produk hukum yang ditindaklanjuti	100 %	
6382	Dukungan Teknis Pelaksanaan Tugas Dewan Energi Nasional		9.176.312
01.01	Rumusan kebijakan/ strategi peningkatan ketahanan energi nasional	1 rumusan rekomendasi	
02.01	Indeks Kepuasan Layanan dukungan teknis dan administratif yang optimal Setjen DEN (Skala 4)	3.2 Indeks	



**DAFTAR ISIAN PELAKSANAAN ANGGARAN (DIPA) INDUK
TAHUN ANGGARAN 2024
NOMOR : DIPA-020.07-0/2024**



DS:0327-9400-8841-4655

I. INFORMASI KINERJA DAN ANGGARAN PROGRAM

C. RINCIAN KINERJA PROGRAM DAN KEGIATAN :

(dalam ribuan rupiah)

KODE	PROGRAM / SASARAN PROGRAM / INDIKATOR KINERJA PROGRAM / KEGIATAN / INDIKATOR KINERJA KEGIATAN	VOLUME / SATUAN	ALOKASI DANA
03.01	Indeks kepuasan layanan perencanaan energi (skala 4)	3.4 Indeks	
04.01	rumusan rekomendasi kebijakan energi lintas sektor hasil koordinasi dan sinkronisasi antara lain RUED	8 Rumusan rekomendasi	
04.02	Rumusan perencanaan energi yang bersifat lintas sektoral	1 Buku Outlook Energi Indonesia	
04.03	Jumlah penyiapan Persidangan DEN	8 bahan persidangan	
05.01	Evaluasi Pencapaian Bauran Energi Primer Nasional	1 Rumusan hasil pengawasan	
05.02	Evaluasi Pencapaian Bauran Energi Primer Daerah	30 Rumusan rekomendasi	
05.03	Monitoring Implementasi Matriks Kegiatan RUEN	175 Monitoring kegiatan	
06.01	Dukungan pencapaian nilai SAKIP Setjen DEN	5 Dokumen capaian Kinerja	
07.01	Persentase Pegawai Biro FKEP yang bebas hukuman disiplin	90 %	
07.02	Persentase Pegawai Biro FKEP yang mencapai/ melebihi target kinerja	90 %	
07.03	Persentase Pegawai Biro FPKPE yang bebas hukuman disiplin	90 %	
07.04	Persentase Pegawai Biro FPKPE yang mencapai/ melebihi target kinerja	90 %	
09.01	persentase realisasi anggaran biro FKEP	96,1 %	
09.02	persentase realisasi anggaran biro FPKPE	96,1 %	

KETENTUAN

DIPA Induk ini dituangkan lebih lanjut ke dalam DIPA Petikan dan DIPA Petikan dimaksud berlaku sebagai dokumen pelaksanaan kegiatan Satker.

Jakarta, 24 November 2023
a.n. Menteri Energi dan Sumber Daya Mineral
Sekretaris Jenderal KESDM



Dr. Ir. Dadan Kusdiana, M.Sc
NIP. 196812291993031012



**DAFTAR ISIAN PELAKSANAAN ANGGARAN (DIPA) INDUK
TAHUN ANGGARAN 2024
NOMOR : DIPA-020.07-0/2024**



DS:0327-9400-8841-4655

II. RINCIAN ALOKASI ANGGARAN PER SATKER

A. IDENTITAS UNIT :

1. KEMENTERIAN NEGARA / LEMBAGA : 020 KEMENTERIAN ENERGI DAN SUMBER DAYA MINERAL
2. UNIT ORGANISASI : 020.07 Dewan Energi Nasional
3. PAGU : Rp.57.317.425.000
(LIMA PULUH TUJUH MILIAR TIGA RATUS TUJUH BELAS JUTA EMPAT RATUS DUA PULUH LIMA RIBU RUPIAH)

B. RINCIAN ALOKASI ANGGARAN PER SATKER

(dalam ribuan rupiah)

NO	KODE	PROGRAM / PROPINSI / SATKER / SUMBER DANA	KP KD DK TP UB	JENIS BELANJA				PAGU/TARGET PENDAPATAN	TERCATAT
				PEGAWAI 51	BARANG 52	MODAL 53	BANTUAN SOSIAL 57		
1	2	3	4	5	6	7	8	9=5+6+7+8	10
	020.07.WA	Program Dukungan Manajemen		21.499.586	35.817.839	0	0	57.317.425	2.560.080
	01	DKI JAKARTA		21.499.586	35.817.839	0	0	57.317.425	2.560.080
	412536	SEKRETARIAT JENDERAL DEWAN ENERGI NASIONAL	KP	21.499.586	35.817.839	0	0	57.317.425	2.560.080
	A00	RM		21.499.586	35.817.839	0	0	57.317.425	2.560.080
		TOTAL		21.499.586	35.817.839	0	0	57.317.425	2.560.080
		RM		21.499.586	35.817.839	0	0	57.317.425	2.560.080
		PENDAPATAN						0	

KETENTUAN

DIPA Induk ini dituangkan lebih lanjut ke dalam DIPA Petikan dan DIPA Petikan dimaksud berlaku sebagai dokumen pelaksanaan kegiatan Satker.

Jakarta, 24 November 2023
a.n. Menteri Energi dan Sumber Daya Mineral
Sekretaris Jenderal KESDM



Dr. Ir. Dadan Kusdiana, M.Sc
NIP. 196812291993031012



**DAFTAR ISIAN PELAKSANAAN ANGGARAN (DIPA) INDUK
TAHUN ANGGARAN 2024
NOMOR : DIPA-020.07-0/2024**



DS:0327-9400-8841-4655

III. RENCANA PENARIKAN DANA DAN PERKIRAAN PENERIMAAN

A. IDENTITAS UNIT :

1. KEMENTERIAN NEGARA / LEMBAGA : 020 KEMENTERIAN ENERGI DAN SUMBER DAYA MINERAL
2. UNIT ORGANISASI : 020.07 Dewan Energi Nasional
3. PAGU : Rp.57.317.425.000
(LIMA PULUH TUJUH MILIAR TIGA RATUS TUJUH BELAS JUTA EMPAT RATUS DUA PULUH LIMA RIBU RUPIAH)

B. RENCANA PER PROGRAM

(dalam ribuan rupiah)

NO	KODE	URAIAN PROGRAM	PAGU	JANUARI	PEBRUARI	MARET	APRIL	MEI	JUNI	JULI	AGUSTUS	SEPTEMBER	OKTOBER	NOPEMBER	DESEMBER
1	020.07.WA	Program Dukungan Manajemen RENCANA PENARIKAN DANA	57.317.425	4.743.325	4.834.667	4.835.278	4.734.069	4.795.101	4.809.734	4.754.271	4.751.867	4.748.251	4.745.599	4.770.211	4.795.052
		TOTAL RENCANA PENARIKAN DANA	57.317.425	4.743.325	4.834.667	4.835.278	4.734.069	4.795.101	4.809.734	4.754.271	4.751.867	4.748.251	4.745.599	4.770.211	4.795.052
		TOTAL PERKIRAAN / TARGET PENDAPATAN	0	0	0	0	0	0	0	0	0	0	0	0	0

Jakarta, 24 November 2023
a.n. Menteri Energi dan Sumber Daya Mineral
Sekretaris Jenderal KESDM



Dr. Ir. Dadan Kusdiana, M.Sc
NIP. 196812291993031012



**SURAT PENGESAHAN DAFTAR ISIAN PELAKSANAAN ANGGARAN (SP-DIPA) INDUK
TAHUN ANGGARAN 2024
NOMOR : SP DIPA-020.12-0/2024**



DS:1836-6216-9657-0836

A. DASAR HUKUM :

- UU No. 17 Tahun 2003 tentang Keuangan Negara.
- UU No. 1 Tahun 2004 tentang Perbendaharaan Negara.
- UU No. 19 Tahun 2023 tentang Anggaran Pendapatan dan Belanja Negara Tahun Anggaran 2024

B. DENGAN INI DISAHKAN ALOKASI ANGGARAN UNTUK :

- KEMENTERIAN NEGARA/ LEMBAGA : 020 KEMENTERIAN ENERGI DAN SUMBER DAYA MINERAL
- UNIT ORGANISASI : 020.12 Badan Pengembangan Sumber Daya Manusia ESDM
- PAGU : Rp.567.271.093.000
(LIMA RATUS ENAM PULUH TUJUH MILIAR DUA RATUS TUJUH PULUH SATU JUTA SEMBILAN PULUH TIGA RIBU RUPIAH)

C. PERNYATAAN SYARAT DAN KETENTUAN(DISCLAIMER) :

- DIPA Induk yang telah disahkan ini lebih lanjut dituangkan kedalam DIPA Petikan untuk masing-masing Satker.
- Pengesahan DIPA Induk sekaligus merupakan pengesahan DIPA Petikan.
- DIPA Induk tidak berfungsi sebagai dasar pelaksanaan kegiatan atau dasar pencairan dana/pengesahan bagi Bendahara Umum Negara/Kuasa Bendahara Umum Negara.
- Rencana Penarikan Dana dan Perkiraan Penerimaan yang tercantum dalam Halaman III DIPA Induk merupakan akumulasi rencana Penarikan Dana dan Perkiraan Penerimaan dari seluruh satker.
- Tanggung jawab terhadap kebenaran alokasi yang tertuang dalam DIPA Induk sepenuhnya berada pada Pengguna Anggaran/Kuasa Pengguna Anggaran.
- DIPA Induk ini berlaku sejak tanggal 1 Januari 2024 sampai dengan 31 Desember 2024.


Jakarta, 24 November 2023
A.N. MENTERI KEUANGAN
DIREKTUR JENDERAL ANGGARAN



ISA RACHMATARWATA
NIP.196612301991021001



**DAFTAR ISIAN PELAKSANAAN ANGGARAN (DIPA) INDUK
TAHUN ANGGARAN 2024
NOMOR : DIPA-020.12-0/2024**



DS:1836-6216-9657-0836

I. INFORMASI KINERJA DAN ANGGARAN PROGRAM

Halaman : 1 dari 5

A. IDENTITAS UNIT :

1. KEMENTERIAN NEGARA / LEMBAGA	: 020	KEMENTERIAN ENERGI DAN SUMBER DAYA MINERAL
2. UNIT ORGANISASI	: 12	Badan Pengembangan Sumber Daya Manusia ESDM
3. PAGU	: Rp.567.271.093.000	(LIMA RATUS ENAM PULUH TUJUH MILIAR DUA RATUS TUJUH PULUH SATU JUTA SEMBILAN PULUH TIGA RIBU RUPIAH)

B. KETERKAITAN DENGAN PROGRAM, SASARAN STRATEGIS K/L, FUNGSI, DAN PRIORITAS PEMBANGUNAN DALAM RKP :

(dalam ribuan rupiah)

1. PROGRAM	: 020.12.DL	Program Pendidikan dan Pelatihan Vokasi	292.780.079
	: 020.12.WA	Program Dukungan Manajemen	274.491.014
2. SASARAN STRATEGIS K/L	: 01	Meningkatnya Kemandirian Dan Ketahanan Energi Nasional	
	: 02	Optimalisasi Ketersediaan Produk Mineral	
	: 03	Meningkatnya Pelayanan Mitigasi Bencana Geologi	
	: 04	Meningkatnya Kompetensi SDM	
	: 05	Optimalisasi Kontribusi Sektor ESDM yang Bertanggung Jawab dan Berkelanjutan	
	: 06	Layanan Sektor ESDM yang Optimal	
	: 07	Perumusan Kebijakan dan Regulasi Sektor ESDM yang Berkualitas	
	: 08	Pembinaan, Pengawasan, dan Pengendalian Sektor ESDM yang Efektif	
	: 09	Penelitian dan Pengembangan ESDM yang Produktif (Di hapus)	
	: 10	Terwujudnya Birokrasi Yang Efektif, Efisien, & Berorientasi Layanan Prima	
	: 11	Organisasi yang Fit dan Sumber Daya Manusia (SDM) yang Unggul	
	: 12	Optimalisasi Teknologi Informasi yang Terintegrasi	
	: 13	Pengelolaan Sistem Anggaran yang Optimal	
3. FUNGSI	: 04	EKONOMI	446.883.270
SUB FUNGSI	: 0405	BAHAN BAKAR DAN ENERGI	172.268.750
SUB FUNGSI	: 0490	EKONOMI LAINNYA	274.614.520
FUNGSI	: 10	PENDIDIKAN	120.387.823
SUB FUNGSI	: 1006	PENDIDIKAN TINGGI	120.387.823
4. PRIORITAS NASIONAL	: 03	Meningkatkan Sumber Daya Manusia Berkualitas dan Berdaya Saing	93.833.402
NON PRIORITAS NASIONAL	:		473.437.691



**DAFTAR ISIAN PELAKSANAAN ANGGARAN (DIPA) INDUK
TAHUN ANGGARAN 2024
NOMOR : DIPA-020.12-0/2024**



DS:1836-6216-9657-0836

I. INFORMASI KINERJA DAN ANGGARAN PROGRAM


C. RINCIAN KINERJA PROGRAM DAN KEGIATAN :

(dalam ribuan rupiah)

KODE	PROGRAM / SASARAN PROGRAM / INDIKATOR KINERJA PROGRAM / KEGIATAN / INDIKATOR KINERJA KEGIATAN	VOLUME / SATUAN	ALOKASI DANA
020.12.DL	Program Pendidikan dan Pelatihan Vokasi		292.780.079
SP01	Terselenggaranya Pengembangan SDM sektor ESDM yang kompeten dan profesional		
IKP01	Jumlah peserta pelatihan bidang ESDM sektor industri	25200 Orang	
IKP02	Jumlah peserta pelatihan Vokasi bagi Masyarakat	1482 Orang	
IKP03	Jumlah Sertifikasi Kompetensi Tenaga Teknik Sektor ESDM	21650 Orang	
IKP04	Jumlah Mahasiswa Politeknik	1340 Mahasiswa	
SP02	Mengoptimalkan penerimaan negara dari pengembangan SDM Sektor ESDM		
IKP01	Jumlah penerimaan negara bukan pajak (PNBP) (%)	100 Persen	
SP03	Meningkatnya kualitas pelayanan		
IKP01	Indeks kepuasan pengguna layanan BPSDM	3,51 Indeks Skala 4	
SP04	Institusi pendidikan vokasi yang unggul, pelatihan dan sertifikasi tenaga kerja sektor yang unggul, pelatihan dan talent management Aparatur KESDM		
IKP01	Akreditasi dan sertifikasi BAN PT (sertifikat)	2 Sertifikat	
SP05	Sarana dan prasarana pembelajaran yang kreatif dan efektif sesuai dengan kebutuhan sektor		
IKP01	Jumlah dokumen NSPK	316 Dokumen	
SP07	Optimalisasi TIK yang handal dan terintegrasi		
IKP01	Pemanfaatan Aplikasi Pengembangan SDM	10 Aplikasi	
6344	Pendidikan Vokasi Sektor ESDM		75.131.048
01.01	Jumlah Mahasiswa Politeknik	1340 Orang	
02.01	Jumlah penerimaan negara bukan pajak (PNBP) BPSDM	100 Persen	
03.01	Indeks kepuasan pengguna layanan BPSDM	3,51 Indeks	
04.01	Akreditasi dan sertifikasi BAN PT	2 Sertifikat	



**DAFTAR ISIAN PELAKSANAAN ANGGARAN (DIPA) INDUK
TAHUN ANGGARAN 2024
NOMOR : DIPA-020.12-0/2024**



DS:1836-6216-9657-0836

I. INFORMASI KINERJA DAN ANGGARAN PROGRAM


C. RINCIAN KINERJA PROGRAM DAN KEGIATAN :

(dalam ribuan rupiah)

KODE	PROGRAM / SASARAN PROGRAM / INDIKATOR KINERJA PROGRAM / KEGIATAN / INDIKATOR KINERJA KEGIATAN	VOLUME / SATUAN	ALOKASI DANA
6345	05.01 Pemanfaatan Aplikasi Pengembangan SDM	2 Aplikasi	217.649.031
	Pelatihan Vokasi Sektor ESDM		
	01.01 Jumlah Peserta Pelatihan Bidang ESDM Sektor Industri	25200 Orang	
	01.02 Jumlah Peserta Pelatihan Vokasi Bagi Masyarakat	1482 Orang	
	01.03 Jumlah Sertifikasi Kompetensi Tenaga Teknik Sektor ESDM	21650 Orang	
	02.01 Jumlah penerimaan negara bukan pajak (PNBP) BPSDM	100 Persen	
	03.01 Indeks kepuasan pengguna layanan BPSDM	3,51 Indeks	
	04.01 Jumlah dokumen NSPK	316 Dokumen	
05.01 Pemanfaatan Aplikasi Pengembangan SDM	4 Aplikasi		
020.12.WA	Program Dukungan Manajemen		274.491.014
SP64	Kebijakan Pengembangan SDM Sektor ESDM yang menunjang kebijakan pengelolaan Sektor ESDM		
IKP01	Jumlah regulasi yang disusun	120 Dokumen	
SP65	Optimalisasi TIK yang handal dan terintegrasi pada BPSDM ESDM.		
IKP01	Pemanfaatan Aplikasi Pengembangan SDM	4 Aplikasi	
SP66	Organisasi BPSDM yang Fit dan SDM Unggul		
IKP01	Nilai Evaluasi Kelembagaan BPSDM	79 %	
IKP02	Indeks Profesionalitas ASN BPSDM	83,45 %	



**DAFTAR ISIAN PELAKSANAAN ANGGARAN (DIPA) INDUK
TAHUN ANGGARAN 2024
NOMOR : DIPA-020.12-0/2024**



DS:1836-6216-9657-0836

I. INFORMASI KINERJA DAN ANGGARAN PROGRAM


C. RINCIAN KINERJA PROGRAM DAN KEGIATAN :

(dalam ribuan rupiah)

KODE	PROGRAM / SASARAN PROGRAM / INDIKATOR KINERJA PROGRAM / KEGIATAN / INDIKATOR KINERJA KEGIATAN	VOLUME / SATUAN	ALOKASI DANA
SP67	Pengelolaan Sistem Anggaran BPSDM ESDM yang Optimal.		
IKP01	Nilai Indikator Kinerja Pelaksanaan Anggaran (IKPA) BPSDM	91 Nilai	
SP68	Terwujudnya Birokrasi yang Efektif, Efisien, dan Berorientasi pada Layanan Prima untuk BPSDM ESDM.		
IKP01	Indeks Reformasi Birokrasi BPSDM	87,00 Indeks	
SP69	Institusi Pendidikan Vokasi yang unggul, Pelatihan dan Sertifikasi tenaga kerja Sektor yang unggul, Pelatihan dan Talent management Aparatur KESDM		
IKP01	Akreditasi lembaga diklat sektor ESDM yang terakreditasi kompetensinya	15 Lembaga	
SP70	Meningkatnya kualitas pelayanan		
IKP01	Indeks kepuasan pengguna layanan BPSDM	3,51 Indeks	
SP71	Pengendalian Mutu yang Optimal		
IKP01	Tingkat Maturitas SPIP BPSDM	4,50 Indeks Skala 5	
IKP02	Nilai evaluasi SAKIP BPSDM	88,00 Nilai	
SP73	Terselenggaranya Pengembangan SDM Sektor ESDM yang kompeten dan Profesional		
IKP01	Jumlah peserta pelatihan Aparatur Sipil Negara	18543 Orang	
1915	Pengelolaan Manajemen Kesekretariatan Bidang Pengembangan Sumber Daya Manusia ESDM		172.268.750
01.01	Jumlah Layanan Hukum	4 Layanan	
03.01	Indeks Reformasi Birokrasi	87,00 Indeks	
04.01	Nilai Evaluasi Kelembagaan	79 Persen	
04.02	Indeks Profesionalitas ASN	83,45 Persen	
04.03	Persentase pegawai Sekretariat BPSDM ESDM yang bebas hukuman disiplin	100 Persen	
04.04	Persentase Pegawai Sekretariat BPSDM ESDM yang Mencapai/ Melebihi Target Kinerja	85 Persen	
04.05	Jumlah Kerjasama dan Implementasi PPSDM Aparatur	10 Kesepakatan	



**DAFTAR ISIAN PELAKSANAAN ANGGARAN (DIPA) INDUK
TAHUN ANGGARAN 2024
NOMOR : DIPA-020.12-0/2024**



DS:1836-6216-9657-0836

I. INFORMASI KINERJA DAN ANGGARAN PROGRAM

C. RINCIAN KINERJA PROGRAM DAN KEGIATAN :

(dalam ribuan rupiah)

KODE	PROGRAM / SASARAN PROGRAM / INDIKATOR KINERJA PROGRAM / KEGIATAN / INDIKATOR KINERJA KEGIATAN	VOLUME / SATUAN	ALOKASI DANA
	04.06 Jumlah NSPK PPSDM Aparatur	43 NSPK	
	05.01 Pemanfaatan Aplikasi Pengembangan SDM	10 Aplikasi	
	07.02 Nilai Indikator Kinerja Pelaksanaan Anggaran (IKPA) BPSDM	91 Nilai	
	09.01 Indeks kepuasan pengguna layanan BPSDM	3,51 Indeks	
	10.01 Tingkat Maturitas SPIP BPSDM	4,50 Indeks (Skala 5)	
	10.02 Nilai evaluasi SAKIP BPSDM	88,00 Nilai	
	11.01 Akreditasi lembaga diklat sektor ESDM yang terakreditasi kompetensinya	15 Lembaga	
6398	Pendidikan dan Pelatihan Aparatur Sipil Negara		56.965.489
	01.01 Jumlah Peserta Pelatihan Aparatur Sipil Negara	18543 Orang	
6452	Pengelolaan Manajemen Kesekretariatan Pendidikan Vokasi dan Sektor ESDM		45.256.775
	04.01 Indeks Profesionalitas ASN BPSDM	83,45 Persen	
	07.01 Nilai Indikator Pelaksanaan Anggaran (IKPA) BPSDM	91,00 Nilai	
	09.01 Indeks Kepuasan Pengguna Layanan BPSDM	3,51 Indeks	

KETENTUAN

DIPA Induk ini dituangkan lebih lanjut ke dalam DIPA Petikan dan DIPA Petikan dimaksud berlaku sebagai dokumen pelaksanaan kegiatan Satker.


Jakarta, 24 November 2023
a.n. MENTERI ENERGI DAN SUMBER DAYA MINERAL
SEKRETARIS JENDERAL KEMENTERIAN ESDM



Dr. Ir. Dadan Kusdiana, M.Sc.
NIP. 196812291993031012



**DAFTAR ISIAN PELAKSANAAN ANGGARAN (DIPA) INDUK
TAHUN ANGGARAN 2024
NOMOR : DIPA-020.12-0/2024**



DS:1836-6216-9657-0836

II. RINCIAN ALOKASI ANGGARAN PER SATKER

A. IDENTITAS UNIT :

1. KEMENTERIAN NEGARA / LEMBAGA : 020 KEMENTERIAN ENERGI DAN SUMBER DAYA MINERAL
2. UNIT ORGANISASI : 020.12 Badan Pengembangan Sumber Daya Manusia ESDM
3. PAGU : Rp.567.271.093.000
(LIMA RATUS ENAM PULUH TUJUH MILIAR DUA RATUS TUJUH PULUH SATU JUTA SEMBILAN PULUH TIGA RIBU RUPIAH)

B. RINCIAN ALOKASI ANGGARAN PER SATKER

(dalam ribuan rupiah)


NO	KODE	PROGRAM / PROPINSI / SATKER / SUMBER DANA	KP KD DK TP UB	JENIS BELANJA				PAGU/TARGET PENDAPATAN	TERCATAT
				PEGAWAI	BARANG	MODAL	BANTUAN SOSIAL		
1	2	3	4	5	6	7	8	9=5+6+7+8	10
	020.12.DL	Program Pendidikan dan Pelatihan Vokasi		0	260.953.319	31.826.760	0	292.780.079	10.502.920
	01	DKI JAKARTA		0	24.492.975	2.650.000	0	27.142.975	710.000
	634111	PUSAT PENGEMBANGAN SUMBER DAYA MANUSIA KETENAGALISTRIKAN, ENERGI BARU,	KP	0	24.492.975	2.650.000	0	27.142.975	710.000
	A00	RM		0	4.491.975	2.650.000	0	7.141.975	710.000
	F00	BLU		0	20.001.000	0	0	20.001.000	0
		Target Pendapatan						20.001.000	
	02	JAWA BARAT		0	52.869.085	9.200.000	0	62.069.085	277.500
	548929	PUSAT PENGEMBANGAN SUMBER DAYA MANUSIA GEOLOGI, MINERAL DAN BATUBARA	KP	0	46.737.819	4.200.000	0	50.937.819	0
	A00	RM		0	3.439.520	2.200.000	0	5.639.520	0
	F00	BLU		0	43.298.299	2.000.000	0	45.298.299	0
		Target Pendapatan						45.298.299	
	652005	POLITEKNIK ENERGI DAN PERTAMBANGAN BANDUNG	KP	0	6.131.266	5.000.000	0	11.131.266	277.500
	A00	RM		0	6.131.266	5.000.000	0	11.131.266	277.500
		Target Pendapatan						4.007.000	
	03	JAWA TENGAH		0	178.106.469	18.771.760	0	196.878.229	8.835.140
	412616	PUSAT PENGEMBANGAN SUMBER DAYA MANUSIA MINYAK DAN GAS BUMI	KP	0	117.856.687	15.021.760	0	132.878.447	8.776.460
	A00	RM		0	11.055.697	2.300.000	0	13.355.697	0
	F00	BLU		0	106.800.990	12.721.760	0	119.522.750	8.776.460
		Target Pendapatan						119.522.750	

KETENTUAN

DIPA Induk ini dituangkan lebih lanjut ke dalam DIPA Petikan dan DIPA Petikan dimaksud berlaku sebagai dokumen pelaksanaan kegiatan Satker.



**DAFTAR ISIAN PELAKSANAAN ANGGARAN (DIPA) INDUK
TAHUN ANGGARAN 2024
NOMOR : DIPA-020.12-0/2024**



DS:1836-6216-9657-0836

II. RINCIAN ALOKASI ANGGARAN PER SATKER

A. IDENTITAS UNIT :

1. KEMENTERIAN NEGARA / LEMBAGA : 020 KEMENTERIAN ENERGI DAN SUMBER DAYA MINERAL
2. UNIT ORGANISASI : 020.12 Badan Pengembangan Sumber Daya Manusia ESDM
3. PAGU : Rp.567.271.093.000
(LIMA RATUS ENAM PULUH TUJUH MILIAR DUA RATUS TUJUH PULUH SATU JUTA SEMBILAN PULUH TIGA RIBU RUPIAH)

B. RINCIAN ALOKASI ANGGARAN PER SATKER

(dalam ribuan rupiah)


NO	KODE	PROGRAM / PROPINSI / SATKER / SUMBER DANA	KP KD DK TP UB	JENIS BELANJA				PAGU/TARGET PENDAPATAN	TERCATAT
				PEGAWAI	BARANG	MODAL	BANTUAN SOSIAL		
				51	52	53	57		
1	2	3	4	5	6	7	8	9=5+6+7+8	10
	477120	POLITEKNIK ENERGI DAN MINERAL AKAMIGAS	KP	0	60.249.782	3.750.000	0	63.999.782	58.680
	A00	RM		0	6.214.882	2.750.000	0	8.964.882	58.680
	F00	BLU		0	54.034.900	1.000.000	0	55.034.900	0
		Target Pendapatan						55.034.900	
	08	SUMATERA BARAT		0	5.484.790	1.205.000	0	6.689.790	680.280
	652013	BALAI PENDIDIKAN DAN PELATIHAN TAMBANG BAWAH TANAH DI SAWAH LUNTO	KP	0	5.484.790	1.205.000	0	6.689.790	680.280
	A00	RM		0	5.484.790	1.205.000	0	6.689.790	680.280
	020.12.WA	Program Dukungan Manajemen		74.599.350	193.234.664	6.657.000	0	274.491.014	1.156.566
	01	DKI JAKARTA		15.877.077	42.839.154	4.062.000	0	62.778.231	363.800
	632483	SEKRETARIAT BADAN PENGEMBANGAN SUMBER DAYA MANUSIA ENERGI DAN SUMBER DAYA	KP	9.848.123	27.286.449	4.062.000	0	41.196.572	363.800
	A00	RM		9.848.123	27.286.449	4.062.000	0	41.196.572	363.800
	634111	PUSAT PENGEMBANGAN SUMBER DAYA MANUSIA KETENAGALISTRIKAN, ENERGI BARU,	KP	6.028.954	15.552.705	0	0	21.581.659	0
	A00	RM		6.028.954	15.552.705	0	0	21.581.659	0
	02	JAWA BARAT		24.981.190	92.087.209	1.500.000	0	118.568.399	469.050
	548929	PUSAT PENGEMBANGAN SUMBER DAYA MANUSIA GEOLOGI, MINERAL DAN BATUBARA	KP	6.693.693	27.383.506	0	0	34.077.199	0
	A00	RM		6.693.693	27.383.506	0	0	34.077.199	0

KETENTUAN

DIPA Induk ini dituangkan lebih lanjut ke dalam DIPA Petikan dan DIPA Petikan dimaksud berlaku sebagai dokumen pelaksanaan kegiatan Satker.



DAFTAR ISIAN PELAKSANAAN ANGGARAN (DIPA) INDUK
TAHUN ANGGARAN 2024
NOMOR : DIPA-020.12-0/2024



DS:1836-6216-9657-0836

II. RINCIAN ALOKASI ANGGARAN PER SATKER

A. IDENTITAS UNIT :

1. KEMENTERIAN NEGARA / LEMBAGA : 020 KEMENTERIAN ENERGI DAN SUMBER DAYA MINERAL
2. UNIT ORGANISASI : 020.12 Badan Pengembangan Sumber Daya Manusia ESDM
3. PAGU : Rp.567.271.093.000
(LIMA RATUS ENAM PULUH TUJUH MILIAR DUA RATUS TUJUH PULUH SATU JUTA SEMBILAN PULUH TIGA RIBU RUPIAH)

B. RINCIAN ALOKASI ANGGARAN PER SATKER

(dalam ribuan rupiah)

NO	KODE	PROGRAM / PROPINSI / SATKER / SUMBER DANA	KP KD DK TP UB	JENIS BELANJA				PAGU/TARGET PENDAPATAN	TERCATAT
				PEGAWAI	BARANG	MODAL	BANTUAN SOSIAL		
1	2	3	4	5	6	7	8	9=5+6+7+8	10
	634104	PUSAT PENGEMBANGAN SUMBER DAYA MANUSIA APARATUR	KP	12.048.910	59.456.751	1.500.000	0	73.005.661	167.400
	A00	RM		12.048.910	59.456.751	1.500.000	0	73.005.661	167.400
		Target Pendapatan						54.608	
	652005	POLITEKNIK ENERGI DAN PERTAMBANGAN BANDUNG	KP	6.238.587	5.246.952	0	0	11.485.539	301.650
	A00	RM		6.238.587	5.246.952	0	0	11.485.539	301.650
	03	JAWA TENGAH		29.193.731	49.629.220	0	0	78.822.951	323.716
	412616	PUSAT PENGEMBANGAN SUMBER DAYA MANUSIA MINYAK DAN GAS BUMI	KP	17.206.115	27.845.600	0	0	45.051.715	0
	A00	RM		17.206.115	27.845.600	0	0	45.051.715	0
	477120	POLITEKNIK ENERGI DAN MINERAL AKAMIGAS	KP	11.987.616	21.783.620	0	0	33.771.236	323.716
	A00	RM		11.987.616	21.783.620	0	0	33.771.236	323.716
	08	SUMATERA BARAT		4.547.352	8.679.081	1.095.000	0	14.321.433	0
	652013	BALAI PENDIDIKAN DAN PELATIHAN TAMBANG BAWAH TANAH DI SAWAH LUNTO	KP	4.547.352	8.679.081	1.095.000	0	14.321.433	0
	A00	RM		4.547.352	8.408.693	1.095.000	0	14.051.045	0
	D00	PNBP		0	270.388	0	0	270.388	0
		Target Pendapatan						401.870	

KETENTUAN

DIPA Induk ini dituangkan lebih lanjut ke dalam DIPA Petikan dan DIPA Petikan dimaksud berlaku sebagai dokumen pelaksanaan kegiatan Satker.



DAFTAR ISIAN PELAKSANAAN ANGGARAN (DIPA) INDUK
TAHUN ANGGARAN 2024
NOMOR : DIPA-020.12-0/2024
II. RINCIAN ALOKASI ANGGARAN PER SATKER



A. IDENTITAS UNIT :

1. KEMENTERIAN NEGARA / LEMBAGA : 020 KEMENTERIAN ENERGI DAN SUMBER DAYA MINERAL
2. UNIT ORGANISASI : 020.12 Badan Pengembangan Sumber Daya Manusia ESDM
3. PAGU : Rp.567.271.093.000
(LIMA RATUS ENAM PULUH TUJUH MILIAR DUA RATUS TUJUH PULUH SATU JUTA SEMBILAN PULUH TIGA RIBU RUPIAH)

B. RINCIAN ALOKASI ANGGARAN PER SATKER

(dalam ribuan rupiah)

NO	KODE	PROGRAM / PROPINSI / SATKER / SUMBER DANA	KP KD DK TP UB	JENIS BELANJA				PAGU/TARGET PENDAPATAN	TERCATAT
				PEGAWAI	BARANG	MODAL	BANTUAN SOSIAL		
1	2	3	4	5	6	7	8	9=5+6+7+8	10
		TOTAL		74.599.350	454.187.983	38.483.760	0	567.271.093	11.659.486
		RM		74.599.350	229.782.406	22.762.000	0	327.143.756	2.883.026
		PNBP		0	270.388	0	0	270.388	0
		BLU		0	224.135.189	15.721.760	0	239.856.949	8.776.460
		PENDAPATAN						244.320.427	

KETENTUAN

DIPA Induk ini dituangkan lebih lanjut ke dalam DIPA Petikan dan DIPA Petikan dimaksud berlaku sebagai dokumen pelaksanaan kegiatan Satker.


Jakarta, 24 November 2023
a.n. MENTERI ENERGI DAN SUMBER DAYA MINERAL
SEKRETARIS JENDERAL KEMENTERIAN ESDM



Dr. Ir. Dadan Kusdiana, M.Sc.
NIP. 196812291993031012



**DAFTAR ISIAN PELAKSANAAN ANGGARAN (DIPA) INDUK
TAHUN ANGGARAN 2024
NOMOR : DIPA-020.12-0/2024**



DS:1836-6216-9657-0836

III. RENCANA PENARIKAN DANA DAN PERKIRAAN PENERIMAAN

A. IDENTITAS UNIT :

1. KEMENTERIAN NEGARA / LEMBAGA : 020 KEMENTERIAN ENERGI DAN SUMBER DAYA MINERAL
2. UNIT ORGANISASI : 020.12 Badan Pengembangan Sumber Daya Manusia ESDM
3. PAGU : Rp.567.271.093.000
(LIMA RATUS ENAM PULUH TUJUH MILIAR DUA RATUS TUJUH PULUH SATU JUTA SEMBILAN PULUH TIGA RIBU RUPIAH)

B. RENCANA PER PROGRAM

(dalam ribuan rupiah)

NO	KODE	URAIAN PROGRAM	PAGU	JANUARI	PEBRUARI	MARET	APRIL	MEI	JUNI	JULI	AGUSTUS	SEPTEMBER	OKTOBER	NOPEMBER	DESEMBER
1	020.12.DL	Program Pendidikan dan Pelatihan Vokasi													
		RENCANA PENARIKAN DANA	292.780.079	7.813.506	19.558.687	20.197.776	22.717.057	22.153.661	24.389.731	28.719.361	27.900.140	30.831.699	31.467.414	35.248.281	21.782.767
		PERKIRAAN / TARGET PENDAPATAN	243.863.949	9.690.160	14.929.465	16.746.635	15.654.111	17.288.138	20.428.488	27.555.601	24.534.345	24.898.789	24.014.980	23.263.818	24.859.419
2	020.12.WA	Program Dukungan Manajemen													
		RENCANA PENARIKAN DANA	274.491.014	11.757.353	18.137.296	20.573.199	22.113.169	19.596.542	23.977.973	26.353.344	27.351.401	33.422.321	28.021.674	21.438.271	21.748.472
		PERKIRAAN / TARGET PENDAPATAN	456.478	38.038	38.038	38.038	38.038	38.038	38.038	38.038	38.038	38.038	38.038	38.038	38.060
		TOTAL RENCANA PENARIKAN DANA	567.271.093	19.570.859	37.695.983	40.770.974	44.830.225	41.750.203	48.367.704	55.072.705	55.251.542	64.254.020	59.489.088	56.686.552	43.531.238
		TOTAL PERKIRAAN / TARGET PENDAPATAN	244.320.427	9.728.198	14.967.503	16.784.673	15.692.149	17.326.176	20.466.526	27.593.639	24.572.383	24.936.827	24.053.018	23.301.856	24.897.479

Jakarta, 24 November 2023

a.n. MENTERI ENERGI DAN SUMBER DAYA MINERAL
SEKRETARIS JENDERAL KEMENTERIAN ESDM



Dr. Ir. Dadan Kusdiana, M.Sc.
NIP. 196812291993031012



**SURAT PENGESAHAN DAFTAR ISIAN PELAKSANAAN ANGGARAN (SP-DIPA) INDUK
TAHUN ANGGARAN 2024
NOMOR : SP DIPA-020.13-0/2024**



DS:4120-0772-3701-1238

A. DASAR HUKUM :

- UU No. 17 Tahun 2003 tentang Keuangan Negara.
- UU No. 1 Tahun 2004 tentang Perbendaharaan Negara.
- UU No. 19 Tahun 2023 tentang Anggaran Pendapatan dan Belanja Negara Tahun Anggaran 2024

B. DENGAN INI DISAHKAN ALOKASI ANGGARAN UNTUK :

- KEMENTERIAN NEGARA/ LEMBAGA : 020 KEMENTERIAN ENERGI DAN SUMBER DAYA MINERAL
- UNIT ORGANISASI : 020.13 Badan Geologi
- PAGU : Rp.1.267.727.239.000
(SATU TRILIUN DUA RATUS ENAM PULUH TUJUH MILIAR TUJUH RATUS DUA PULUH TUJUH JUTA DUA RATUS TIGA PULUH SEMBILAN RIBU RUPIAH)

C. PERNYATAAN SYARAT DAN KETENTUAN(DISCLAIMER) :

- DIPA Induk yang telah disahkan ini lebih lanjut dituangkan kedalam DIPA Petikan untuk masing-masing Satker.
- Pengesahan DIPA Induk sekaligus merupakan pengesahan DIPA Petikan.
- DIPA Induk tidak berfungsi sebagai dasar pelaksanaan kegiatan atau dasar pencairan dana/pengesahan bagi Bendahara Umum Negara/Kuasa Bendahara Umum Negara.
- Rencana Penarikan Dana dan Perkiraan Penerimaan yang tercantum dalam Halaman III DIPA Induk merupakan akumulasi rencana Penarikan Dana dan Perkiraan Penerimaan dari seluruh satker.
- Tanggung jawab terhadap kebenaran alokasi yang tertuang dalam DIPA Induk sepenuhnya berada pada Pengguna Anggaran/Kuasa Pengguna Anggaran.
- DIPA Induk ini berlaku sejak tanggal 1 Januari 2024 sampai dengan 31 Desember 2024.

Jakarta, 24 November 2023
A.N. MENTERI KEUANGAN
DIREKTUR JENDERAL ANGGARAN



ISA RACHMATARWATA
NIP.196612301991021001



**DAFTAR ISIAN PELAKSANAAN ANGGARAN (DIPA) INDUK
TAHUN ANGGARAN 2024
NOMOR : DIPA-020.13-0/2024**



I. INFORMASI KINERJA DAN ANGGARAN PROGRAM

A. IDENTITAS UNIT :

1. KEMENTERIAN NEGARA / LEMBAGA	: 020	KEMENTERIAN ENERGI DAN SUMBER DAYA MINERAL
2. UNIT ORGANISASI	: 13	Badan Geologi
3. PAGU	: Rp.1.267.727.239.000	(SATU TRILIUN DUA RATUS ENAM PULUH TUJUH MILIAR TUJUH RATUS DUA PULUH TUJUH JUTA DUA RATUS TIGA PULUH SEMBILAN RIBU RUPIAH)

B. KETERKAITAN DENGAN PROGRAM, SASARAN STRATEGIS K/L, FUNGSI, DAN PRIORITAS PEMBANGUNAN DALAM RKP :

(dalam ribuan rupiah)

1. PROGRAM	: 020.13.FE	Program Mitigasi dan Pelayanan Geologi	781.938.942
	: 020.13.WA	Program Dukungan Manajemen	485.788.297
2. SASARAN STRATEGIS K/L	: 01	Meningkatnya Kemandirian Dan Ketahanan Energi Nasional	
	: 02	Optimalisasi Ketersediaan Produk Mineral	
	: 03	Meningkatnya Pelayanan Mitigasi Bencana Geologi	
	: 04	Meningkatnya Kompetensi SDM	
	: 05	Optimalisasi Kontribusi Sektor ESDM yang Bertanggung Jawab dan Berkelanjutan	
	: 06	Layanan Sektor ESDM yang Optimal	
	: 07	Perumusan Kebijakan dan Regulasi Sektor ESDM yang Berkualitas	
	: 08	Pembinaan, Pengawasan, dan Pengendalian Sektor ESDM yang Efektif	
	: 09	Penelitian dan Pengembangan ESDM yang Produktif (Di hapus)	
	: 10	Terwujudnya Birokrasi Yang Efektif, Efisien, & Berorientasi Layanan Prima	
	: 11	Organisasi yang Fit dan Sumber Daya Manusia (SDM) yang Unggul	
	: 12	Optimalisasi Teknologi Informasi yang Terintegrasi	
	: 13	Pengelolaan Sistem Anggaran yang Optimal	
3. FUNGSI	: 04	EKONOMI	1.267.727.239
SUB FUNGSI	: 0406	PERTAMBANGAN	1.267.727.239
4. PRIORITAS NASIONAL	: 01	Memperkuat Ketahanan Ekonomi untuk Pertumbuhan yang Berkualitas dan Berkeadilan	78.303.011
PRIORITAS NASIONAL	: 05	Memperkuat Infrastruktur untuk Mendukung Pengembangan Ekonomi dan Pelayanan Dasar	165.823.240
PRIORITAS NASIONAL	: 06	Membangun Lingkungan Hidup, Meningkatkan Ketahanan Bencana, dan Perubahan Iklim	182.463.916
NON PRIORITAS NASIONAL	:		841.137.072



**DAFTAR ISIAN PELAKSANAAN ANGGARAN (DIPA) INDUK
TAHUN ANGGARAN 2024
NOMOR : DIPA-020.13-0/2024**



I. INFORMASI KINERJA DAN ANGGARAN PROGRAM


C. RINCIAN KINERJA PROGRAM DAN KEGIATAN :

(dalam ribuan rupiah)

KODE	PROGRAM / SASARAN PROGRAM / INDIKATOR KINERJA PROGRAM / KEGIATAN / INDIKATOR KINERJA KEGIATAN	VOLUME / SATUAN	ALOKASI DANA
020.13.FE	Program Mitigasi dan Pelayanan Geologi		781.938.942
SP01	Meningkatnya Pelayanan Mitigasi Bencana Geologi		
IKP01	Indeks Mitigasi Bencana Geologi	66,18 Indeks	
SP02	Meningkatnya Pemanfaatan Data, Informasi dan Layanan Geologi		
IKP01	Realisasi Rekomendasi Wilayah Kerja Mineral, Batubara dan Gas Metana Batubara, Panas Bumi, Minyak dan Gas Bumi	100 %	
IKP02	Realisasi Rekomendasi Pengelolaan Air Tanah, Geologi Teknik dan Geologi Lingkungan dan Penetapan Warisan Geologi	100 %	
IKP03	Persentase Ketersediaan Sistem Informasi Hidrogeologi Terpadu	100 %	
SP03	Data dan Peta Geologi yang Berkualitas		
IKP01	Persentase Penyelesaian Pemetaan Geologi	100 %	
IKP02	Pemutakhiran Neraca Sumber Daya dan Cadangan Mineral, Batubara dan Panas bumi	100 %	
6346	Mitigasi dan Pelayanan Kebencanaan Geologi		281.371.531
01.01	Sistem Mitigasi Bencana Geologi Yang Dikembangkan	202 Unit	
01.02	Pos Pengamatan Gunungapi yang Dikembangkan	40 Unit	
01.03	Rekomendasi Teknis Mitigasi Bencana Geologi (Erupsi Gunungapi Gempa Bumi Tsunami dan Gerakan Tanah)	132 Rekomendasi	
01.04	Layanan Penyebaran Informasi Mitigasi Bencana Geologi	24 WilayahKabupaten	
01.05	Monitoring dan Peringatan Dini Gerakan Tanah	0 Rekomendasi	
01.06	Rekomendasi Mitigasi Bencana Gunung Merapi dan Kebencanaan Geologi	5 Rekomendasi	
01.07	Layanan Penyebaran Informasi dan Pelatihan Mitigasi Bencana Geologi	52 Wilayah	
01.08	Pemutakhiran Metode, Teknologi, dan Instrumentasi Kebencanaan Geologi	316 Unit	
01.09	Rekomendasi Teknis Mitigasi Kebencanaan Geologi Kelautan	4 Rekomendasi	
02.01	Data Hasil Penyelidikan Kegunungapian, Gempa Bumi, Tsunami dan Gerakan Tanah	40 Layanan Data	
02.02	Rekomendasi Kawasan Rawan Bencana Geologi	28 Rekomendasi	



**DAFTAR ISIAN PELAKSANAAN ANGGARAN (DIPA) INDUK
TAHUN ANGGARAN 2024
NOMOR : DIPA-020.13-0/2024**



I. INFORMASI KINERJA DAN ANGGARAN PROGRAM

C. RINCIAN KINERJA PROGRAM DAN KEGIATAN :

(dalam ribuan rupiah)

KODE	PROGRAM / SASARAN PROGRAM / INDIKATOR KINERJA PROGRAM / KEGIATAN / INDIKATOR KINERJA KEGIATAN	VOLUME / SATUAN	ALOKASI DANA
6347	02.03 Peta Penurunan Muka Tanah	8 Rekomendasi	500.567.411
	02.04 Rekomendasi Zona Kerentanan Likuifaksi	6 Rekomendasi	
	02.05 Pemantauan Penurunan Tanah	160 Titik	
	02.06 Penyelidikan Geologi Terpadu Untuk Daerah Perkotaan	30 Rekomendasi	
	02.07 Pemutakhiran Peralatan Survei dan Laboratorium	331 Rekomendasi	
	Data, Informasi, Rekomendasi dan Layanan Geologi		
	01.01 Data atau model dan rekomendasi teknis hasil penyelidikan dan pemantauan	22 Rekomendasi	
	02.01 Pengembangan Jaringan Pemantauan Air tanah	249 Titik Pemantauan	
	02.02 Pelayanan Perizinan Air Tanah	2350 Rekomendasi	
	02.03 Pemutakhiran Data Konservasi Air Tanah	11 Laporan	
	02.04 Kawasan Bentang Alam Karst, Kawasan Imbuhan, dan Kawasan Cagar Alam Geologi	8 Kawasan	
	02.05 Konservasi Air Tanah dan Penurunan Muka Tanah di Kawasan Pesisir Utara Pulau Jawa	13 KabKota	
	03.01 Survei Keprospekan Sumber Daya dan Cadangan Panas Bumi	10 Rekomendasi	
	03.02 Survei Keprospekan Sumber Daya Batubara, Gambut, Gas Metana Batubara, dan Bitumen Padat/Aspal	8 Rekomendasi	
	03.03 Survei Keprospekan Sumber Daya Mineral	28 Rekomendasi	
	03.04 Jumlah Rekomendasi Wilayah Kerja Panas Bumi	2 Rekomendasi	
	03.05 Jumlah Rekomendasi Wilayah Pertambangan Batubara, Gambut, Gas Metana Batubara, dan Bitumen Padat/Aspal	10 Rekomendasi	
	03.06 Jumlah Rekomendasi Prospek GMB	1 Rekomendasi	
	03.07 Jumlah Rekomendasi Wilayah Pertambangan Mineral	10 Rekomendasi	
	03.08 Jumlah Rekomendasi Wilayah Keprospekan Minyak dan Gas Bumi	4 Rekomendasi	
03.09 Dokumen Evaluasi Sumber Daya Batubara	4 Dokumen		
03.10 Dokumen Evaluasi Sumber Daya Mineral	1 Dokumen		



**DAFTAR ISIAN PELAKSANAAN ANGGARAN (DIPA) INDUK
TAHUN ANGGARAN 2024
NOMOR : DIPA-020.13-0/2024**



I. INFORMASI KINERJA DAN ANGGARAN PROGRAM

C. RINCIAN KINERJA PROGRAM DAN KEGIATAN :

(dalam ribuan rupiah)

KODE	PROGRAM / SASARAN PROGRAM / INDIKATOR KINERJA PROGRAM / KEGIATAN / INDIKATOR KINERJA KEGIATAN	VOLUME / SATUAN	ALOKASI DANA
03.11	Jumlah Survei Keprospekan Mineral Kelautan	4 Rekomendasi	
03.12	Jumlah Survei Keprospekan Migas Kelautan	0 Rekomendasi	
03.13	Dokumen Evaluasi Sumber Daya Panas Bumi	2 Dokumen	
03.14	Jumlah Rekomendasi Wilayah Pertambangan Mineral Kelautan	1 Rekomendasi	
03.15	Dokumen Evaluasi Migas Kelautan	1 Dokumen	
03.16	Dokumen Rekomendasi Teknis Energi Laut (Pra FS)	1 Dokumen	
04.01	Survei Pengembangan Geosain	6 Data	
04.02	Data dan Informasi Migas	0 Wilayah	
04.03	Jumlah Lokasi Survei, Kajian dan Penelitian Bidang Museum Geologi	15 Lokasi	
04.04	Jumlah Layanan Kemuseuman, Dokumentasi dan Penyebarluasan Informasi Geologi	8 Layanan	
04.05	Jumlah koleksi yang dipelihara, didata dan ditata	8 Data	
04.06	Indeks Kepuasan (IK) Pengguna Terhadap Layanan Badan Geologi (Nilai)	3,4 Nilai	
04.07	Layanan Pusat Informasi Geopark/Geologi	4 Wilayah	
04.08	Penetapan Warisan Geologi	4 Rekomendasi	
04.09	Layanan Data dan Informasi Sumber Daya Mineral Batubara dan Panas Bumi	14 Layanan Data	
04.10	Data dan Informasi Geologi Kelautan	9 Layanan Data	
04.11	Layanan Penyelenggaraan Laboratorium dan Sarana Penyelidikan	0 Dokumen	
04.12	Jumlah Museum Site	1 Lokasi	
05.01	Pemutakhiran Neraca Sumber Daya Mineral Batubara dan Panas Bumi	5 Data	
05.02	Pemetaan Geologi Bersistem dan Bertema	50 Peta	
05.03	Pemetaan Tematik dan Sistematis Geologi Kelautan	6 Peta	



**DAFTAR ISIAN PELAKSANAAN ANGGARAN (DIPA) INDUK
TAHUN ANGGARAN 2024
NOMOR : DIPA-020.13-0/2024**



DS:4120-0772-3701-1238

I. INFORMASI KINERJA DAN ANGGARAN PROGRAM

C. RINCIAN KINERJA PROGRAM DAN KEGIATAN :

(dalam ribuan rupiah)

KODE	PROGRAM / SASARAN PROGRAM / INDIKATOR KINERJA PROGRAM / KEGIATAN / INDIKATOR KINERJA KEGIATAN	VOLUME / SATUAN	ALOKASI DANA
020.13.WA	Program Dukungan Manajemen		485.788.297
SP75	Optimalisasi Kontribusi Sektor Geologi yang Bertanggung Jawab dan Berkelanjutan		
IKP01	Persentase Realisasi Penerimaan PNBPN Sektor Geologi dan PNBPN BLU Geologi Kelautan	100 %	
SP76	Meningkatnya Kepuasan Layanan Badan Geologi		
IKP01	Nilai Kepuasan Layanan Badan Geologi	3,4 Skala 4	
SP77	Pengawasan Pengendalian Monitoring dan Evaluasi Badan Geologi yang Efektif		
IKP01	Nilai SAKIP Badan Geologi	82 Nilai	
IKP02	Nilai Maturitas SPIP	4,0 Skala 5	
SP78	Terwujudnya birokrasi Badan Geologi yang efektif, efisien dan berorientasi pada layanan prima		
IKP01	Indeks Reformasi Birokrasi Badan Geologi	95,50 Nilai	
SP79	Organisasi Badan Geologi yang Fit dan SDM Unggul		
IKP01	Nilai Evaluasi kelembagaan Badan Geologi	74 Nilai	
IKP02	Indeks Profesionalitas ASN Badan Geologi	82 Nilai	
SP80	Pengelolaan Sistem Anggaran Badan Geologi yang Optimal		
IKP01	Nilai Capaian IKPA (Indikator Kinerja Pelaksanaan Anggaran)	90 Nilai	
IKP02	Rasio Pendapatan Layanan terhadap Biaya Operasional (POBO)	25 %	
1928	Pengelolaan Manajemen Kesekretariatan Bidang Geologi		485.788.297
01.01	Terselenggaranya Layanan Perkantoran Set BG	1 Layanan	
01.02	Terselenggaranya Layanan Perkantoran Museum Geologi	1 Layanan	



**DAFTAR ISIAN PELAKSANAAN ANGGARAN (DIPA) INDUK
TAHUN ANGGARAN 2024
NOMOR : DIPA-020.13-0/2024**



I. INFORMASI KINERJA DAN ANGGARAN PROGRAM

C. RINCIAN KINERJA PROGRAM DAN KEGIATAN :

(dalam ribuan rupiah)

KODE	PROGRAM / SASARAN PROGRAM / INDIKATOR KINERJA PROGRAM / KEGIATAN / INDIKATOR KINERJA KEGIATAN	VOLUME / SATUAN	ALOKASI DANA
01.03	Terselenggaranya Layanan Perkantoran PVMBG	1 Layanan	
01.04	Terselenggaranya Layanan Perkantoran BPPTKG	1 Layanan	
01.05	Terselenggaranya Layanan Perkantoran PSDMBP	1 Layanan	
01.06	Terselenggaranya Layanan Perkantoran PSG	1 Layanan	
01.07	Terselenggaranya Layanan Perkantoran PATGTL	1 Layanan	
01.08	Terselenggaranya Layanan Perkantoran BKAT	1 Layanan	
01.09	Jumlah Laporan administrasi kepegawaian, keuangan, perencanaan, evaluasi dan laporan, pengelolaan BMN, Pengelolaan PNBP dan Pengelolaan Sarana Prasarana Set BG	1 Layanan	
01.10	Jumlah Laporan administrasi kepegawaian, keuangan, perencanaan, evaluasi dan laporan, pengelolaan BMN, Pengelolaan PNBP dan Pengelolaan Sarana Prasarana Museum Geolog	1 Layanan	
01.11	Jumlah Laporan administrasi kepegawaian, keuangan, perencanaan, evaluasi dan laporan, pengelolaan BMN, Pengelolaan PNBP dan Pengelolaan Sarana Prasarana PVMBG	1 Layanan	
01.12	Jumlah Laporan administrasi kepegawaian, keuangan, perencanaan, evaluasi dan laporan, pengelolaan BMN, Pengelolaan PNBP dan Pengelolaan Sarana Prasarana BPPTKG	1 Layanan	
01.13	Jumlah Laporan administrasi kepegawaian, keuangan, perencanaan, evaluasi dan laporan, pengelolaan BMN, Pengelolaan PNBP dan Pengelolaan Sarana Prasarana PSDMBP	1 Layanan	
01.14	Jumlah Laporan administrasi kepegawaian, keuangan, perencanaan, evaluasi dan laporan, pengelolaan BMN, Pengelolaan PNBP dan Pengelolaan Sarana Prasarana PSG	1 Layanan	
01.15	Jumlah Laporan administrasi kepegawaian, keuangan, perencanaan, evaluasi dan laporan, pengelolaan BMN, Pengelolaan PNBP dan Pengelolaan Sarana Prasarana PATGTL	1 Layanan	
01.16	Jumlah Laporan administrasi kepegawaian, keuangan, perencanaan, evaluasi dan laporan, pengelolaan BMN, Pengelolaan PNBP dan Pengelolaan Sarana Prasarana BKAT	1 Layanan	
01.17	Indeks Reformasi Birokrasi Badan Geologi	95,50 Nilai	
01.18	Terselenggaranya Layanan Perkantoran BBSPGL	1 Layanan	
01.19	Jumlah Laporan administrasi kepegawaian, keuangan, perencanaan, evaluasi dan laporan, pengelolaan BMN, Pengelolaan PNBP dan Pengelolaan Sarana Prasarana BBSPGL	1 Layanan	
02.01	Indeks Maturitas SPIP	4,0 Nilai	



**DAFTAR ISIAN PELAKSANAAN ANGGARAN (DIPA) INDUK
TAHUN ANGGARAN 2024
NOMOR : DIPA-020.13-0/2024**



I. INFORMASI KINERJA DAN ANGGARAN PROGRAM

C. RINCIAN KINERJA PROGRAM DAN KEGIATAN :

(dalam ribuan rupiah)

KODE	PROGRAM / SASARAN PROGRAM / INDIKATOR KINERJA PROGRAM / KEGIATAN / INDIKATOR KINERJA KEGIATAN	VOLUME / SATUAN	ALOKASI DANA
02.02	Nilai SAKIP Badan Geologi	82 Nilai	
03.01	Tersedianya Data, Informasi dan Publikasi Badan Geologi	1 Layanan Data	
04.01	Nilai Evaluasi Kelembagaan Badan Geologi	74 Nilai	
04.02	Indeks Profesionalitas ASN Badan Geologi	82 Nilai	
04.03	Persentase pegawai Ses Badan Geologi yang bebas hukuman disiplin	97 %	
04.04	Persentase pegawai Ses Badan Geologi yang mencapai/ melebihi target kinerja dalam SKP	86 %	
04.05	Persentase pegawai Museum Geologi yang bebas hukuman disiplin	97 %	
04.06	Persentase pegawai Museum Geologi yang mencapai/ melebihi target kinerja dalam SKP	86 %	
04.07	Persentase pegawai PVMBG yang bebas hukuman disiplin	97 %	
04.08	Persentase pegawai PVMBG yang mencapai/ melebihi target kinerja dalam SKP	86 %	
04.09	Persentase pegawai BPPTKG yang bebas hukuman disiplin	97 %	
04.10	Persentase pegawai BPPTKG yang mencapai/ melebihi target kinerja dalam SKP	86 %	
04.11	Persentase pegawai PATGTL yang bebas hukuman disiplin	97 %	
04.12	Persentase pegawai PATGTL yang mencapai/ melebihi target kinerja dalam SKP	86 %	
04.13	Persentase pegawai BKAT yang bebas hukuman disiplin	97 %	
04.14	Persentase pegawai BKAT yang mencapai/ melebihi target kinerja dalam SKP	86 %	
04.15	Persentase pegawai PSDMBP yang bebas hukuman disiplin	97 %	
04.16	Persentase pegawai PSDMBP yang mencapai/ melebihi target kinerja dalam SKP	86 %	
04.17	Persentase pegawai PSG yang bebas hukuman disiplin	97 %	
04.18	Persentase pegawai PSG yang mencapai/ melebihi target kinerja dalam SKP	86 %	
04.19	Persentase pegawai BBSPGL yang bebas hukuman disiplin	97 %	
04.20	Persentase pegawai BBSPGL yang mencapai/ melebihi target kinerja dalam SKP	86 %	



**DAFTAR ISIAN PELAKSANAAN ANGGARAN (DIPA) INDUK
TAHUN ANGGARAN 2024
NOMOR : DIPA-020.13-0/2024**



DS:4120-0772-3701-1238

I. INFORMASI KINERJA DAN ANGGARAN PROGRAM

Halaman : 8 dari 8

C. RINCIAN KINERJA PROGRAM DAN KEGIATAN :

(dalam ribuan rupiah)

KODE	PROGRAM / SASARAN PROGRAM / INDIKATOR KINERJA PROGRAM / KEGIATAN / INDIKATOR KINERJA KEGIATAN	VOLUME / SATUAN	ALOKASI DANA
05.01	Capaian IKPA Badan Geologi	90 %	
05.02	Persentase realisasi anggaran Sekretariat Badan Geologi	90 %	
05.03	Persentase realisasi anggaran Museum Geologi	90 %	
05.04	Persentase realisasi anggaran PVMBG	90 %	
05.05	Persentase realisasi anggaran BPPTKG	90 %	
05.06	Persentase realisasi anggaran PATGTL	90 %	
05.07	Persentase realisasi anggaran BKAT	90 %	
05.08	Persentase realisasi anggaran PSDMBP	90 %	
05.09	Persentase realisasi anggaran PSG	90 %	
05.10	Persentase realisasi anggaran RM-BBSPGL	90 %	
05.11	Rasio Pendapatan Layanan terhadap Biaya Operasional (POBO)	25 %	
06.01	Realisasi Penerimaan PNBP Set BG	0,08 Milyar Rp	
06.02	Realisasi Penerimaan PNBP PSDMBP	0,649 Milyar Rp	
06.03	Realisasi Penerimaan PNBP PSG	0,360 Milyar Rp	
06.04	Realisasi Penerimaan PNBP Museum Geologi	0,917 Milyar Rp	
06.05	Realisasi Penerimaan PNBP BLU BBSPGL	17 Milyar Rp	

KETENTUAN

DIPA Induk ini dituangkan lebih lanjut ke dalam DIPA Petikan dan DIPA Petikan dimaksud berlaku sebagai dokumen pelaksanaan kegiatan Satker.

Jakarta, 24 November 2023
a.n. Menteri Energi dan Sumber Daya Mineral
Sekretaris Jenderal KESDM



Dr. Ir. Dadan Kusdiana, M.Sc
NIP. 196812291993031012



DAFTAR ISIAN PELAKSANAAN ANGGARAN (DIPA) INDUK
TAHUN ANGGARAN 2024
NOMOR : DIPA-020.13-0/2024



II. RINCIAN ALOKASI ANGGARAN PER SATKER

A. IDENTITAS UNIT :

1. KEMENTERIAN NEGARA / LEMBAGA : 020 KEMENTERIAN ENERGI DAN SUMBER DAYA MINERAL
2. UNIT ORGANISASI : 020.13 Badan Geologi
3. PAGU : Rp.1.267.727.239.000
(SATU TRILIUN DUA RATUS ENAM PULUH TUJUH MILIAR TUJUH RATUS DUA PULUH TUJUH JUTA DUA RATUS TIGA PULUH SEMBILAN RIBU RUPIAH)

B. RINCIAN ALOKASI ANGGARAN PER SATKER

(dalam ribuan rupiah)

NO	KODE	PROGRAM / PROPINSI / SATKER / SUMBER DANA	KP KD DK TP UB	JENIS BELANJA				PAGU/TARGET PENDAPATAN	TERCATAT
				PEGAWAI	BARANG	MODAL	BANTUAN SOSIAL		
1	2	3	4	5	6	7	8	9=5+6+7+8	10
	020.13.FE	Program Mitigasi dan Pelayanan Geologi		0	289.988.292	491.950.650	0	781.938.942	264.414.233
	01	DKI JAKARTA		0	4.720.977	3.868.043	0	8.589.020	0
	412620	BALAI KONSERVASI AIR TANAH	KP	0	4.720.977	3.868.043	0	8.589.020	0
	D00	PNBP		0	4.720.977	3.868.043	0	8.589.020	0
	02	JAWA BARAT		0	278.423.737	454.340.157	0	732.763.894	261.584.661
	465312	PUSAT SUMBER DAYA MINERAL, BATUBARA, DAN PANAS BUMI	KP	0	69.672.162	222.088.327	0	291.760.489	135.477.110
	D00	PNBP		0	69.672.162	222.088.327	0	291.760.489	135.477.110
		Target Pendapatan						849.496	
	499516	MUSEUM GEOLOGI	KP	0	12.037.498	2.750.300	0	14.787.798	143.700
	D00	PNBP		0	12.037.498	2.750.300	0	14.787.798	143.700
		Target Pendapatan						917.250	
	579166	PUSAT AIR TANAH DAN GEOLOGI TATA LINGKUNGAN	KP	0	67.956.145	35.615.792	0	103.571.937	4.797.489
	A00	RM		0	4.345.708	0	0	4.345.708	0
	D00	PNBP		0	63.610.437	35.615.792	0	99.226.229	4.797.489
		Target Pendapatan						180.000	
	579170	PUSAT VULKANOLOGI DAN MITIGASI BENCANA GEOLOGI	KP	0	56.211.775	106.149.851	0	162.361.626	50.286.929
	A00	RM		0	600.000	0	0	600.000	0
	D00	PNBP		0	55.611.775	106.149.851	0	161.761.626	50.286.929
	579187	PUSAT SURVEY GEOLOGI	KP	0	34.482.018	70.735.887	0	105.217.905	70.879.433

KETENTUAN

DIPA Induk ini dituangkan lebih lanjut ke dalam DIPA Petikan dan DIPA Petikan dimaksud berlaku sebagai dokumen pelaksanaan kegiatan Satker.



DAFTAR ISI AN PELAKSANAAN ANGGARAN (DIPA) INDIK
TAHUN ANGGARAN 2024
NOMOR : DIPA-020.13-0/2024



II. RINCIAN ALOKASI ANGGARAN PER SATKER

A. IDENTITAS UNIT :

1. KEMENTERIAN NEGARA / LEMBAGA : 020 KEMENTERIAN ENERGI DAN SUMBER DAYA MINERAL
2. UNIT ORGANISASI : 020.13 Badan Geologi
3. PAGU : Rp.1.267.727.239.000
(SATU TRILIUN DUA RATUS ENAM PULUH TUJUH MILIAR TUJUH RATUS DUA PULUH TUJUH JUTA DUA RATUS TIGA PULUH SEMBILAN RIBU RUPIAH)

B. RINCIAN ALOKASI ANGGARAN PER SATKER

(dalam ribuan rupiah)

NO	KODE	PROGRAM / PROPINSI / SATKER / SUMBER DANA	KP KD DK TP UB	JENIS BELANJA				PAGU/TARGET PENDAPATAN	TERCATAT
				PEGAWAI	BARANG	MODAL	BANTUAN SOSIAL		
1	2	3	4	5	6	7	8	9=5+6+7+8	10
	D00	PNBP Target Pendapatan		0	34.482.018	70.735.887	0	105.217.905 365.000	70.879.433
	620044	BALAI BESAR SURVEI DAN PEMETAAN GEOLOGI KELAUTAN	KP	0	38.064.139	17.000.000	0	55.064.139	0
	A00	RM		0	21.064.139	17.000.000	0	38.064.139	0
	F00	BLU Target Pendapatan		0	17.000.000	0	0	17.000.000 17.000.000	0
	04	DI YOGYAKARTA		0	6.843.578	33.742.450	0	40.586.028	2.829.572
	412571	Balai Penyelidikan Dan Pengembangan Teknologi Kebencanaan Geologi	KP	0	6.843.578	33.742.450	0	40.586.028	2.829.572
	D00	PNBP		0	6.843.578	33.742.450	0	40.586.028	2.829.572
	020.13.WA	Program Dukungan Manajemen		164.965.105	237.996.661	82.826.531	0	485.788.297	98.730.329
	01	DKI JAKARTA		2.518.599	8.137.668	10.150.952	0	20.807.219	10.150.952
	412620	BALAI KONSERVASI AIR TANAH	KP	2.518.599	8.137.668	10.150.952	0	20.807.219	10.150.952
	A00	RM		2.518.599	5.834.968	0	0	8.353.567	0
	D00	PNBP		0	2.302.700	10.150.952	0	12.453.652	10.150.952
	02	JAWA BARAT		155.351.326	220.908.189	70.984.579	0	447.244.094	86.677.777
	465306	SEKRETARIAT BADAN GEOLOGI	KP	10.707.458	48.092.380	36.001.584	0	94.801.422	36.817.544
	A00	RM		10.707.458	16.160.337	95.191	0	26.962.986	657.051
	D00	PNBP		0	31.932.043	35.906.393	0	67.838.436	36.160.493
	465312	PUSAT SUMBER DAYA MINERAL, BATUBARA, DAN PANAS BUMI	KP	24.048.011	42.587.122	2.050.943	0	68.686.076	3.787.943

KETENTUAN

DIPA Induk ini dituangkan lebih lanjut ke dalam DIPA Petikan dan DIPA Petikan dimaksud berlaku sebagai dokumen pelaksanaan kegiatan Satker.



DAFTAR ISIAN PELAKSANAAN ANGGARAN (DIPA) INDUK
TAHUN ANGGARAN 2024
NOMOR : DIPA-020.13-0/2024



II. RINCIAN ALOKASI ANGGARAN PER SATKER

A. IDENTITAS UNIT :

1. KEMENTERIAN NEGARA / LEMBAGA : 020 KEMENTERIAN ENERGI DAN SUMBER DAYA MINERAL
2. UNIT ORGANISASI : 020.13 Badan Geologi
3. PAGU : Rp.1.267.727.239.000
(SATU TRILIUN DUA RATUS ENAM PULUH TUJUH MILIAR TUJUH RATUS DUA PULUH TUJUH JUTA DUA RATUS TIGA PULUH SEMBILAN RIBU RUPIAH)

B. RINCIAN ALOKASI ANGGARAN PER SATKER

(dalam ribuan rupiah)

NO	KODE	PROGRAM / PROPINSI / SATKER / SUMBER DANA	KP KD DK TP UB	JENIS BELANJA				PAGU/TARGET PENDAPATAN	TERCATAT
				PEGAWAI	BARANG	MODAL	BANTUAN SOSIAL		
1	2	3	4	5	6	7	8	9=5+6+7+8	10
	A00	RM		24.048.011	21.896.447	0	0	45.944.458	439.000
	D00	PNBP		0	20.690.675	2.050.943	0	22.741.618	3.348.943
	499516	MUSEUM GEOLOGI	KP	7.425.671	14.734.443	3.848.764	0	26.008.878	3.848.764
	A00	RM		7.425.671	10.598.316	0	0	18.023.987	0
	D00	PNBP		0	4.136.127	3.848.764	0	7.984.891	3.848.764
	579166	PUSAT AIR TANAH DAN GEOLOGI TATA LINGKUNGAN	KP	21.359.775	21.540.091	12.514.064	0	55.413.930	12.514.064
	A00	RM		21.359.775	14.580.819	0	0	35.940.594	0
	D00	PNBP		0	6.959.272	12.514.064	0	19.473.336	12.514.064
	579170	PUSAT VULKANOLOGI DAN MITIGASI BENCANA GEOLOGI	KP	45.586.717	31.632.428	11.970.761	0	89.189.906	12.746.901
	A00	RM		45.586.717	19.329.599	0	0	64.916.316	389.000
	D00	PNBP		0	12.302.829	11.970.761	0	24.273.590	12.357.901
	579187	PUSAT SURVEY GEOLOGI	KP	25.589.826	32.536.888	2.884.713	0	61.011.427	14.628.269
	A00	RM		25.589.826	18.795.519	0	0	44.385.345	6.533.953
	D00	PNBP		0	13.741.369	2.884.713	0	16.626.082	8.094.316
	620044	BALAI BESAR SURVEI DAN PEMETAAN GEOLOGI KELAUTAN	KP	20.633.868	29.784.837	1.713.750	0	52.132.455	2.334.292

KETENTUAN

DIPA Induk ini dituangkan lebih lanjut ke dalam DIPA Petikan dan DIPA Petikan dimaksud berlaku sebagai dokumen pelaksanaan kegiatan Satker.



**DAFTAR ISIAN PELAKSANAAN ANGGARAN (DIPA) INDUK
TAHUN ANGGARAN 2024
NOMOR : DIPA-020.13-0/2024**



II. RINCIAN ALOKASI ANGGARAN PER SATKER

A. IDENTITAS UNIT :

1. KEMENTERIAN NEGARA / LEMBAGA : 020 KEMENTERIAN ENERGI DAN SUMBER DAYA MINERAL
2. UNIT ORGANISASI : 020.13 Badan Geologi
3. PAGU : Rp.1.267.727.239.000
(SATU TRILIUN DUA RATUS ENAM PULUH TUJUH MILIAR TUJUH RATUS DUA PULUH TUJUH JUTA DUA RATUS TIGA PULUH SEMBILAN RIBU RUPIAH)

B. RINCIAN ALOKASI ANGGARAN PER SATKER

(dalam ribuan rupiah)

NO	KODE	PROGRAM / PROPINSI / SATKER / SUMBER DANA	KP KD DK TP UB	JENIS BELANJA				PAGU/TARGET PENDAPATAN	TERCATAT
				PEGAWAI	BARANG	MODAL	BANTUAN SOSIAL		
1	2	3	4	5	6	7	8	9=5+6+7+8	10
	A00	RM		20.633.868	29.784.837	1.713.750	0	52.132.455	2.334.292
	04	DI YOGYAKARTA		7.095.180	8.950.804	1.691.000	0	17.736.984	1.901.600
	412571	Balai Penyelidikan Dan Pengembangan Teknologi Kebencanaan Geologi	KP	7.095.180	8.950.804	1.691.000	0	17.736.984	1.901.600
	A00	RM		7.095.180	6.259.230	0	0	13.354.410	210.600
	D00	PNBP		0	2.691.574	1.691.000	0	4.382.574	1.691.000
		TOTAL		164.965.105	527.984.953	574.777.181	0	1.267.727.239	363.144.562
		RM		164.965.105	169.249.919	18.808.941	0	353.023.965	10.563.896
		PNBP		0	341.735.034	555.968.240	0	897.703.274	352.580.666
		BLU		0	17.000.000	0	0	17.000.000	0
		PENDAPATAN						19.311.746	

KETENTUAN

DIPA Induk ini dituangkan lebih lanjut ke dalam DIPA Petikan dan DIPA Petikan dimaksud berlaku sebagai dokumen pelaksanaan kegiatan Satker.

Jakarta, 24 November 2023
a.n. Menteri Energi dan Sumber Daya Mineral
Sekretaris Jenderal KESDM



Dr. Ir. Dadan Kusdiana, M.Sc
NIP. 196812291993031012



**DAFTAR ISIAN PELAKSANAAN ANGGARAN (DIPA) INDUK
TAHUN ANGGARAN 2024
NOMOR : DIPA-020.13-0/2024**



III. RENCANA PENARIKAN DANA DAN PERKIRAAN PENERIMAAN

A. IDENTITAS UNIT :

1. KEMENTERIAN NEGARA / LEMBAGA : 020 KEMENTERIAN ENERGI DAN SUMBER DAYA MINERAL
2. UNIT ORGANISASI : 020.13 Badan Geologi
3. PAGU : Rp.1.267.727.239.000

(SATU TRILIUN DUA RATUS ENAM PULUH TUJUH MILIAR TUJUH RATUS DUA PULUH TUJUH JUTA DUA RATUS TIGA PULUH SEMBILAN RIBU RUPIAH)

B. RENCANA PER PROGRAM

(dalam ribuan rupiah)

NO	KODE	URAIAN PROGRAM	PAGU	JANUARI	PEBRUARI	MARET	APRIL	MEI	JUNI	JULI	AGUSTUS	SEPTEMBER	OKTOBER	NOPEMBER	DESEMBER
1	020.13.FE	Program Mitigasi dan Pelayanan Geologi													
		RENCANA PENARIKAN DANA	781.938.942	40.315.714	44.094.194	44.774.947	42.061.655	45.645.491	62.710.994	81.654.158	79.250.505	84.270.206	80.629.678	78.194.626	98.336.775
		PERKIRAAN / TARGET PENDAPATAN	19.311.746	162.227	162.227	362.227	162.227	3.471.727	4.371.727	2.308.227	6.362.227	1.462.227	162.227	162.227	162.255
2	020.13.WA	Program Dukungan Manajemen													
		RENCANA PENARIKAN DANA	485.788.297	29.844.935	31.726.412	34.904.579	48.186.557	44.118.000	36.855.156	45.539.646	39.787.607	37.295.891	42.787.495	42.482.542	52.259.479
		TOTAL RENCANA PENARIKAN DANA	1.267.727.239	70.160.649	75.820.607	79.679.525	90.248.211	89.763.490	99.566.150	127.193.804	119.038.112	121.566.097	123.417.174	120.677.168	150.596.253
		TOTAL PERKIRAAN / TARGET PENDAPATAN	19.311.746	162.227	162.227	362.227	162.227	3.471.727	4.371.727	2.308.227	6.362.227	1.462.227	162.227	162.227	162.255

Jakarta, 24 November 2023
a.n. Menteri Energi dan Sumber Daya Mineral
Sekretaris Jenderal KESDM



Dr. Ir. Dadan Kusdiana, M.Sc
NIP. 196812291993031012



**SURAT PENGESAHAN DAFTAR ISIAN PELAKSANAAN ANGGARAN (SP-DIPA) INDUK
TAHUN ANGGARAN 2024
NOMOR : SP DIPA-020.14-0/2024**



DS:5546-0094-5744-3530

A. DASAR HUKUM :

- UU No. 17 Tahun 2003 tentang Keuangan Negara.
- UU No. 1 Tahun 2004 tentang Perbendaharaan Negara.
- UU No. 19 Tahun 2023 tentang Anggaran Pendapatan dan Belanja Negara Tahun Anggaran 2024

B. DENGAN INI DISAHKAN ALOKASI ANGGARAN UNTUK :

- KEMENTERIAN NEGARA/ LEMBAGA : 020 KEMENTERIAN ENERGI DAN SUMBER DAYA MINERAL
- UNIT ORGANISASI : 020.14 BPH Migas
- PAGU : Rp.231.158.970.000
(DUA RATUS TIGA PULUH SATU MILIAR SERATUS LIMA PULUH DELAPAN JUTA SEMBILAN RATUS TUJUH PULUH RIBU RUPIAH)

C. PERNYATAAN SYARAT DAN KETENTUAN(DISCLAIMER) :

- DIPA Induk yang telah disahkan ini lebih lanjut dituangkan kedalam DIPA Petikan untuk masing-masing Satker.
- Pengesahan DIPA Induk sekaligus merupakan pengesahan DIPA Petikan.
- DIPA Induk tidak berfungsi sebagai dasar pelaksanaan kegiatan atau dasar pencairan dana/pengesahan bagi Bendahara Umum Negara/Kuasa Bendahara Umum Negara.
- Rencana Penarikan Dana dan Perkiraan Penerimaan yang tercantum dalam Halaman III DIPA Induk merupakan akumulasi rencana Penarikan Dana dan Perkiraan Penerimaan dari seluruh satker.
- Tanggung jawab terhadap kebenaran alokasi yang tertuang dalam DIPA Induk sepenuhnya berada pada Pengguna Anggaran/Kuasa Pengguna Anggaran.
- DIPA Induk ini berlaku sejak tanggal 1 Januari 2024 sampai dengan 31 Desember 2024.

Jakarta, 24 November 2023
A.N. MENTERI KEUANGAN
DIREKTUR JENDERAL ANGGARAN



ISA RACHMATARWATA
NIP.196612301991021001



**DAFTAR ISIAN PELAKSANAAN ANGGARAN (DIPA) INDUK
TAHUN ANGGARAN 2024
NOMOR : DIPA-020.14-0/2024**



I. INFORMASI KINERJA DAN ANGGARAN PROGRAM

A. IDENTITAS UNIT :

1. KEMENTERIAN NEGARA / LEMBAGA	: 020	KEMENTERIAN ENERGI DAN SUMBER DAYA MINERAL
2. UNIT ORGANISASI	: 14	BPH Migas
3. PAGU	: Rp.231.158.970.000	

(DUA RATUS TIGA PULUH SATU MILIAR SERATUS LIMA PULUH DELAPAN JUTA SEMBILAN RATUS TUJUH PULUH RIBU RUPIAH)

B. KETERKAITAN DENGAN PROGRAM, SASARAN STRATEGIS K/L, FUNGSI, DAN PRIORITAS PEMBANGUNAN DALAM RKP :

(dalam ribuan rupiah)

1. PROGRAM	: 020.14.JA	Program Energi dan Ketenagalistrikan	60.490.582
	: 020.14.WA	Program Dukungan Manajemen	170.668.388
2. SASARAN STRATEGIS K/L	: 01	Meningkatnya Kemandirian Dan Ketahanan Energi Nasional	
	: 02	Optimalisasi Ketersediaan Produk Mineral	
	: 03	Meningkatnya Pelayanan Mitigasi Bencana Geologi	
	: 04	Meningkatnya Kompetensi SDM	
	: 05	Optimalisasi Kontribusi Sektor ESDM yang Bertanggung Jawab dan Berkelanjutan	
	: 06	Layanan Sektor ESDM yang Optimal	
	: 07	Perumusan Kebijakan dan Regulasi Sektor ESDM yang Berkualitas	
	: 08	Pembinaan, Pengawasan, dan Pengendalian Sektor ESDM yang Efektif	
	: 09	Penelitian dan Pengembangan ESDM yang Produktif (Di hapus)	
	: 10	Terwujudnya Birokrasi Yang Efektif, Efisien, & Berorientasi Layanan Prima	
	: 11	Organisasi yang Fit dan Sumber Daya Manusia (SDM) yang Unggul	
	: 12	Optimalisasi Teknologi Informasi yang Terintegrasi	
	: 13	Pengelolaan Sistem Anggaran yang Optimal	
3. FUNGSI	: 04	EKONOMI	231.158.970
SUB FUNGSI	: 0405	BAHAN BAKAR DAN ENERGI	231.158.970
4. PRIORITAS NASIONAL	: 05	Memperkuat Infrastruktur untuk Mendukung Pengembangan Ekonomi dan Pelayanan Dasar	6.596.066
NON PRIORITAS NASIONAL	:		224.562.904



**DAFTAR ISIAN PELAKSANAAN ANGGARAN (DIPA) INDUK
TAHUN ANGGARAN 2024
NOMOR : DIPA-020.14-0/2024**



DS:5546-0094-5744-3530

I. INFORMASI KINERJA DAN ANGGARAN PROGRAM

C. RINCIAN KINERJA PROGRAM DAN KEGIATAN :

(dalam ribuan rupiah)

KODE	PROGRAM / SASARAN PROGRAM / INDIKATOR KINERJA PROGRAM / KEGIATAN / INDIKATOR KINERJA KEGIATAN	VOLUME / SATUAN	ALOKASI DANA
020.14.JA	Program Energi dan Ketenagalistrikan		60.490.582
SP21	Tersedianya BBM di Seluruh Wilayah NKRI dan Peningkatan Pemanfaatan Gas Bumi Dalam Negeri		
IKP01	Jumlah Kumulatif Penyalur BBM 1 Harga di daerah Tertinggal, Terdepan, dan Terluar (3T)	583 Penyalur	
IKP02	Layanan Dukungan Percepatan Pembangunan Ruas Pipa Transmisi dan Distribusi Gas Bumi (kumulatif)	22442 km	
SP22	Terlaksananya pengawasan penyediaan dan pendistribusian Bahan Bakar Minyak dan pengangkutan gas bumi melalui pipa		
IKP01	Persentase penyaluran Jenis BBM Tertentu (JBT) yang ditugaskan kepada Badan Usaha	100 %	
IKP02	Volume pengangkutan dan niaga gas bumi melalui pipa	1.499.182.000 MSCF	
IKP03	Persentase penyaluran Jenis BBM Khusus Penugasan (JBKP) yang ditugaskan kepada Badan Usaha	100 %	
SP23	Tersedianya Pengaturan dan Penetapan terhadap Penyediaan dan Pendistribusian BBM dan Pengangkutan Gas Bumi Melalui Pipa		
IKP01	Jumlah Kebijakan Peningkatan Tata Kelola Hilir Migas (Regulasi/Kebijakan/Rekomendasi)	80 SK	
6351	Pengaturan, Penetapan dan Pengawasan pada Penyediaan dan Pendistribusian BBM dan Kegiatan Usaha Pengangkutan Gas Bumi Melalui Pipa		60.490.582
01.01	Penambahan penyalur BBM Satu harga di wilayah 3T	71 Penyalur	
02.01	Jumlah Layanan Dukungan Percepatan Pembangunan dan Rekomendasi Hasil Pengawasan Pembangunan Ruas Kaltim-Kalsel dan WJD di Kalimantan	0 Rekomendasi	
02.02	Percepatan Pembangunan Pipa Gas Bumi Trans Kalimantan	0 Tahapan	
02.03	Layanan Dukungan Percepatan Pembangunan Ruas Pipa Transmisi dan Distribusi Gas Bumi (kumulatif) (km)	22442 km	
03.01	Persentase penyaluran Jenis BBM tertentu (JBT) yang ditugaskan kepada Badan Usaha	100 %	
03.02	Jumlah Penyalur BBM Satu Harga di Wilayah 3 T yang diawasi (Penyalur)	512 penyalur	
03.03	Jumlah rekomendasi hasil pengawasan atas penyediaan dan pendistribusian BBM	4 Rekomendasi	
03.04	Persentase penyaluran Jenis BBM Khusus Penugasan (JBKP) yang ditugaskan kepada Badan Usaha	100 persen	
03.05	Jumlah Badan Usaha yang memenuhi ketentuan penyediaan cadangan operasional BBM (Badan Usaha)	15 Badan Usaha	
04.01	Jumlah Rekomendasi Hasil Pengawasan Pipa Transmisi dan Distribusi Melalui Pipa	2 Rekomendasi	
04.02	Volume pengangkutan dan niaga gas bumi melalui pipa (MSCF)	1.499.182.000 mscf	



**DAFTAR ISI PELAKSANAAN ANGGARAN (DIPA) INDUK
TAHUN ANGGARAN 2024
NOMOR : DIPA-020.14-0/2024**



DS:5546-0094-5744-3530

I. INFORMASI KINERJA DAN ANGGARAN PROGRAM

C. RINCIAN KINERJA PROGRAM DAN KEGIATAN :

(dalam ribuan rupiah)

KODE	PROGRAM / SASARAN PROGRAM / INDIKATOR KINERJA PROGRAM / KEGIATAN / INDIKATOR KINERJA KEGIATAN	VOLUME / SATUAN	ALOKASI DANA
05.01	Jumlah draf peraturan Petunjuk Pelaksanaan (Juklak) dan Petunjuk Teknis (Juknis) bidang penyediaan dan pendistribusian BBM (draf peraturan)	1 Draf Peraturan	
05.02	Jumlah SK perencanaan pelaksanaan penyediaan dan pendistribusian BBM	24 SK	
06.01	Jumlah SK pengaturan penetapan, monitoring dan evaluasi hak khusus pengangkutan dan niaga gas bumi melalui pipa	6 SK	
06.02	Jumlah Penetapan Lelang WJD Eksisting	0 SK	
06.03	Jumlah SK persetujuan pengaturan pemanfaatan bersama fasilitas pengangkutan gas bumi melalui pipa	2 SK	
06.04	Jumlah Penetapan Wilayah Jaringan Distribusi Gas Bumi Baru di Kalimantan yang dilelang	0 SK	
06.05	Jumlah SK Penetapan Tarif Pengangkutan Gas Bumi Melalui Pipa	2 SK	
06.06	Jumlah penetapan Harga Gas Bumi Rumah Tangga dan Pelanggan Kecil	4 SK	
020.14.WA	Program Dukungan Manajemen		170.668.388
SP82	Optimalisasi Kontribusi BPH Migas yang Berkelanjutan dan Pengelolaan Sistem Anggaran BPH Migas yang Optimal		
IKP01	Persentase Realisasi PNBPH Migas	92 %	
IKP02	Nilai IKPA BPH Migas	90 Nilai	
SP83	Layanan BPH Migas yang Optimal		
IKP01	Indeks Kepuasan Pelayanan BPH Migas Kepada Stakeholder (Skala 4)	3,30 Indeks	
SP84	Pengawasan, Pengendalian, Monitoring dan Evaluasi Program BPH Migas		
IKP01	Nilai SAKIP BPH Migas (Nilai)	83 Nilai	
IKP02	Indeks Maturitas SPIP BPH Migas (Skala 5)	3,80 Indeks	



**DAFTAR ISIAN PELAKSANAAN ANGGARAN (DIPA) INDUK
TAHUN ANGGARAN 2024
NOMOR : DIPA-020.14-0/2024**



DS:5546-0094-5744-3530

I. INFORMASI KINERJA DAN ANGGARAN PROGRAM

C. RINCIAN KINERJA PROGRAM DAN KEGIATAN :

(dalam ribuan rupiah)

KODE	PROGRAM / SASARAN PROGRAM / INDIKATOR KINERJA PROGRAM / KEGIATAN / INDIKATOR KINERJA KEGIATAN	VOLUME / SATUAN	ALOKASI DANA
SP85	Organisasi yang Fit dan SDM BPH Migas yang Unggul		
IKP01	Indeks Profesionalitas ASN BPH Migas (Skala 100)	83,1 Indeks	
IKP02	Nilai Evaluasi Kelembagaan BPH Migas (Skala 100)	74,5 Nilai	
SP86	Terwujudnya birokrasi BPH Migas yang efektif dan efisien		
IKP01	Indeks Reformasi Birokrasi BPH Migas (Skala 100)	85 Indeks	
6366	Pengelolaan Manajemen Kesekretariatan Bidang Hilir Migas		170.668.388
01.01	Persentase Realisasi PNBPH BPH Migas	92 %	
01.02	PNBPH BPH Migas (Milyar rupiah)	925,74 milyar	
01.03	Nilai IKPA BPH Migas	90 Nilai	
01.04	Persentase Realisasi Anggaran Sekretariat BPH Migas	95 %	
01.05	Persentase Realisasi Anggaran Direktorat BBM	95 %	
01.06	Persentase Realisasi Anggaran Direktorat Gas Bumi	95 %	
01.07	Jumlah Laporan Keuangan	1 Laporan	
02.01	Indeks kepuasan Layanan Sekretariat BPH Migas kepada stakeholder (Skala 4)	3,30 indeks	
02.02	Indeks kepuasan Layanan Direktorat BBM kepada stakeholder (Skala 4)	3,30 indeks	
02.03	Indeks Kepuasan Layanan Direktorat Gas Bumi kepada stakeholder (Skala 4)	3,30 indeks	
03.01	Jumlah Kebijakan Peningkatan Tata Kelola Hilir Migas (Regulasi/Kebijakan/Rekomendasi)	80 produk hukum	
04.01	Pengelolaan Sarana dan Prasarana pada BPH Migas	12 bulan	
04.02	Indeks Layanan Umum (Skala 4)	3 Indeks	
05.01	Nilai SAKIP BPH Migas	83 nilai	
05.02	Indeks Maturitas SPIP	3,8 indeks	
06.01	Indeks profesionalitas ASN BPH (Skala 100)	83,1 indeks	
06.02	Persentase pegawai Sekretariat BPH Migas yang bebas hukuman disiplin	98 %	



DAFTAR ISI ANGGARAN (DIPA) INDIKATOR KINERJA PROGRAM / KEGIATAN / INDIKATOR KINERJA KEGIATAN
TAHUN ANGGARAN 2024
NOMOR : DIPA-020.14-0/2024



I. INFORMASI KINERJA DAN ANGGARAN PROGRAM

C. RINCIAN KINERJA PROGRAM DAN KEGIATAN :

(dalam ribuan rupiah)

KODE	PROGRAM / SASARAN PROGRAM / INDIKATOR KINERJA PROGRAM / KEGIATAN / INDIKATOR KINERJA KEGIATAN	VOLUME / SATUAN	ALOKASI DANA
06.03	Persentase pegawai Sekretariat BPH Migas yang mencapai / melebihi target kinerja dalam SKP	92 %	
06.04	Nilai Evaluasi Kelembagaan BPH Migas	74,5 nilai	
06.05	Persentase pegawai Direktorat BBM yang bebas hukuman disiplin	98 %	
06.06	Persentase pegawai Direktorat BBM yang mencapai / melebihi target kinerja dalam SKP	92 %	
06.07	Persentase pegawai Direktorat Gas Bumi yang bebas hukuman disiplin	98 %	
06.08	Persentase pegawai Direktorat Gas Bumi yang mencapai / melebihi target kinerja dalam SKP	92 %	
07.01	Indeks Reformasi Birokrasi BPH Migas (Skala 100)	85 indeks	

KETENTUAN

DIPA Induk ini dituangkan lebih lanjut ke dalam DIPA Petikan dan DIPA Petikan dimaksud berlaku sebagai dokumen pelaksanaan kegiatan Satker.


Jakarta, 24 November 2023
a.n. Menteri Energi dan Sumber Daya Mineral
Sekretaris Jenderal KESDM



Dr. Ir. Dadan Kusdiana, M.Sc.
NIP. 196812291993031012



**DAFTAR ISI AN PELAKSANAAN ANGGARAN (DIPA) INDUK
TAHUN ANGGARAN 2024
NOMOR : DIPA-020.14-0/2024**



DS:5546-0094-5744-3530

II. RINCIAN ALOKASI ANGGARAN PER SATKER

A. IDENTITAS UNIT :

1. KEMENTERIAN NEGARA / LEMBAGA : 020 KEMENTERIAN ENERGI DAN SUMBER DAYA MINERAL
2. UNIT ORGANISASI : 020.14 BPH Migas
3. PAGU : Rp.231.158.970.000
(DUA RATUS TIGA PULUH SATU MILIAR SERATUS LIMA PULUH DELAPAN JUTA SEMBILAN RATUS TUJUH PULUH RIBU RUPIAH)

B. RINCIAN ALOKASI ANGGARAN PER SATKER

(dalam ribuan rupiah)

NO	KODE	PROGRAM / PROPINSI / SATKER / SUMBER DANA	KP KD DK TP UB	JENIS BELANJA				PAGU/TARGET PENDAPATAN	TERCATAT
				PEGAWAI 51	BARANG 52	MODAL 53	BANTUAN SOSIAL 57		
1	2	3	4	5	6	7	8	9=5+6+7+8	10
	020.14.JA	Program Energi dan Ketenagalistrikan		0	60.490.582	0	0	60.490.582	0
	01	DKI JAKARTA		0	60.490.582	0	0	60.490.582	0
	986860	BADAN PENGATUR HILIR MINYAK DAN GAS BUMI (BPH MIGAS)	KP	0	60.490.582	0	0	60.490.582	0
	D00	PNBP		0	60.490.582	0	0	60.490.582	0
		Target Pendapatan						925.746.780	
	020.14.WA	Program Dukungan Manajemen		45.914.562	121.585.253	3.168.573	0	170.668.388	5.072.720
	01	DKI JAKARTA		45.914.562	121.585.253	3.168.573	0	170.668.388	5.072.720
	986860	BADAN PENGATUR HILIR MINYAK DAN GAS BUMI (BPH MIGAS)	KP	45.914.562	121.585.253	3.168.573	0	170.668.388	5.072.720
	D00	PNBP		45.914.562	121.585.253	3.168.573	0	170.668.388	5.072.720
		TOTAL		45.914.562	182.075.835	3.168.573	0	231.158.970	5.072.720
		PNBP		45.914.562	182.075.835	3.168.573	0	231.158.970	5.072.720
		PENDAPATAN						925.746.780	

KETENTUAN

DIPA Induk ini dituangkan lebih lanjut ke dalam DIPA Petikan dan DIPA Petikan dimaksud berlaku sebagai dokumen pelaksanaan kegiatan Satker.

Jakarta, 24 November 2023
a.n. Menteri Energi dan Sumber Daya Mineral
Sekretaris Jenderal KESDM



Dr. Ir. Dadan Kusdiana, M.Sc.
NIP. 196812291993031012



DAFTAR ISIAN PELAKSANAAN ANGGARAN (DIPA) INDUK
TAHUN ANGGARAN 2024
NOMOR : DIPA-020.14-0/2024



III. RENCANA PENARIKAN DANA DAN PERKIRAAN PENERIMAAN

A. IDENTITAS UNIT :

1. KEMENTERIAN NEGARA / LEMBAGA : 020 KEMENTERIAN ENERGI DAN SUMBER DAYA MINERAL
2. UNIT ORGANISASI : 020.14 BPH Migas
3. PAGU : Rp.231.158.970.000
(DUA RATUS TIGA PULUH SATU MILIAR SERATUS LIMA PULUH DELAPAN JUTA SEMBILAN RATUS TUJUH PULUH RIBU RUPIAH)

B. RENCANA PER PROGRAM

(dalam ribuan rupiah)

NO	KODE	URAIAN PROGRAM	PAGU	JANUARI	PEBRUARI	MARET	APRIL	MEI	JUNI	JULI	AGUSTUS	SEPTEMBER	OKTOBER	NOPEMBER	DESEMBER
1	020.14.JA	Program Energi dan Ketenagalistrikan													
		RENCANA PENARIKAN DANA	60.490.582	715.572	4.602.571	4.106.514	3.834.071	4.666.466	3.740.270	4.512.244	5.730.163	6.423.892	6.255.068	7.706.917	8.196.833
		PERKIRAAN / TARGET PENDAPATAN	925.746.780	77.145.565	77.145.565	77.145.565	77.145.565	77.145.565	77.145.565	77.145.565	77.145.565	77.145.565	77.145.565	77.145.565	77.145.565
2	020.14.WA	Program Dukungan Manajemen													
		RENCANA PENARIKAN DANA	170.668.388	1.591.228	13.024.814	11.662.920	11.082.120	16.167.391	10.640.049	17.008.600	15.080.564	16.491.483	15.997.265	18.843.566	23.078.387
		TOTAL RENCANA PENARIKAN DANA	231.158.970	2.306.801	17.627.386	15.769.434	14.916.191	20.833.857	14.380.319	21.520.844	20.810.727	22.915.376	22.252.333	26.550.483	31.275.221
		TOTAL PERKIRAAN / TARGET PENDAPATAN	925.746.780	77.145.565	77.145.565	77.145.565	77.145.565	77.145.565	77.145.565	77.145.565	77.145.565	77.145.565	77.145.565	77.145.565	77.145.565

Jakarta, 24 November 2023
a.n. Menteri Energi dan Sumber Daya Mineral
Sekretaris Jenderal KESDM



Dr. Ir. Dadan Kusdiana, M.Sc.
NIP. 196812291993031012



**SURAT PENGESAHAN DAFTAR ISIAN PELAKSANAAN ANGGARAN (SP-DIPA) INDUK
TAHUN ANGGARAN 2024
NOMOR : SP DIPA-020.15-0/2024**



DS:9543-6677-7551-2106

A. DASAR HUKUM :

- UU No. 17 Tahun 2003 tentang Keuangan Negara.
- UU No. 1 Tahun 2004 tentang Perbendaharaan Negara.
- UU No. 19 Tahun 2023 tentang Anggaran Pendapatan dan Belanja Negara Tahun Anggaran 2024

B. DENGAN INI DISAHKAN ALOKASI ANGGARAN UNTUK :

- KEMENTERIAN NEGARA/ LEMBAGA : 020 KEMENTERIAN ENERGI DAN SUMBER DAYA MINERAL
- UNIT ORGANISASI : 020.15 Ditjen Energi Baru Terbarukan dan Konservasi Energi
- PAGU : Rp.450.176.827.000
(EMPAT RATUS LIMA PULUH MILIAR SERATUS TUJUH PULUH ENAM JUTA DELAPAN RATUS DUA PULUH TUJUH RIBU RUPIAH)

C. PERNYATAAN SYARAT DAN KETENTUAN(DISCLAIMER) :

- DIPA Induk yang telah disahkan ini lebih lanjut dituangkan kedalam DIPA Petikan untuk masing-masing Satker.
- Pengesahan DIPA Induk sekaligus merupakan pengesahan DIPA Petikan.
- DIPA Induk tidak berfungsi sebagai dasar pelaksanaan kegiatan atau dasar pencairan dana/pengesahan bagi Bendahara Umum Negara/Kuasa Bendahara Umum Negara.
- Rencana Penarikan Dana dan Perkiraan Penerimaan yang tercantum dalam Halaman III DIPA Induk merupakan akumulasi rencana Penarikan Dana dan Perkiraan Penerimaan dari seluruh satker.
- Tanggung jawab terhadap kebenaran alokasi yang tertuang dalam DIPA Induk sepenuhnya berada pada Pengguna Anggaran/Kuasa Pengguna Anggaran.
- DIPA Induk ini berlaku sejak tanggal 1 Januari 2024 sampai dengan 31 Desember 2024.

Jakarta, 24 November 2023
A.N. MENTERI KEUANGAN
DIREKTUR JENDERAL ANGGARAN



ISA RACHMATARWATA
NIP.196612301991021001



**DAFTAR ISIAN PELAKSANAAN ANGGARAN (DIPA) INDUK
TAHUN ANGGARAN 2024
NOMOR : DIPA-020.15-0/2024**



I. INFORMASI KINERJA DAN ANGGARAN PROGRAM

A. IDENTITAS UNIT :

1. KEMENTERIAN NEGARA / LEMBAGA	: 020	KEMENTERIAN ENERGI DAN SUMBER DAYA MINERAL
2. UNIT ORGANISASI	: 15	Ditjen Energi Baru Terbarukan dan Konservasi Energi
3. PAGU	: Rp.450.176.827.000	(EMPAT RATUS LIMA PULUH MILIAR SERATUS TUJUH PULUH ENAM JUTA DELAPAN RATUS DUA PULUH TUJUH RIBU RUPIAH)

B. KETERKAITAN DENGAN PROGRAM, SASARAN STRATEGIS K/L, FUNGSI, DAN PRIORITAS PEMBANGUNAN DALAM RKP :

(dalam ribuan rupiah)

1. PROGRAM	: 020.15.JA	Program Energi dan Ketenagalistrikan	314.596.580
	: 020.15.WA	Program Dukungan Manajemen	135.580.247
2. SASARAN STRATEGIS K/L	: 01	Meningkatnya Kemandirian Dan Ketahanan Energi Nasional	
	: 02	Optimalisasi Ketersediaan Produk Mineral	
	: 03	Meningkatnya Pelayanan Mitigasi Bencana Geologi	
	: 04	Meningkatnya Kompetensi SDM	
	: 05	Optimalisasi Kontribusi Sektor ESDM yang Bertanggung Jawab dan Berkelanjutan	
	: 06	Layanan Sektor ESDM yang Optimal	
	: 07	Perumusan Kebijakan dan Regulasi Sektor ESDM yang Berkualitas	
	: 08	Pembinaan, Pengawasan, dan Pengendalian Sektor ESDM yang Efektif	
	: 09	Penelitian dan Pengembangan ESDM yang Produktif (Di hapus)	
	: 10	Terwujudnya Birokrasi Yang Efektif, Efisien, & Berorientasi Layanan Prima	
	: 11	Organisasi yang Fit dan Sumber Daya Manusia (SDM) yang Unggul	
	: 12	Optimalisasi Teknologi Informasi yang Terintegrasi	
	: 13	Pengelolaan Sistem Anggaran yang Optimal	
3. FUNGSI	: 04	EKONOMI	450.176.827
SUB FUNGSI	: 0405	BAHAN BAKAR DAN ENERGI	450.176.827
4. PRIORITAS NASIONAL	: 01	Memperkuat Ketahanan Ekonomi untuk Pertumbuhan yang Berkualitas dan Berkeadilan	208.068.103
PRIORITAS NASIONAL	: 05	Memperkuat Infrastruktur untuk Mendukung Pengembangan Ekonomi dan Pelayanan Dasar	1.173.725
PRIORITAS NASIONAL	: 06	Membangun Lingkungan Hidup, Meningkatkan Ketahanan Bencana, dan Perubahan Iklim	634.773
NON PRIORITAS NASIONAL	:		240.300.226



**DAFTAR ISI PELAKSANAAN ANGGARAN (DIPA) INDUK
TAHUN ANGGARAN 2024
NOMOR : DIPA-020.15-0/2024**



I. INFORMASI KINERJA DAN ANGGARAN PROGRAM


C. RINCIAN KINERJA PROGRAM DAN KEGIATAN :

(dalam ribuan rupiah)

KODE	PROGRAM / SASARAN PROGRAM / INDIKATOR KINERJA PROGRAM / KEGIATAN / INDIKATOR KINERJA KEGIATAN	VOLUME / SATUAN	ALOKASI DANA
020.15.JA	Program Energi dan Ketenagalistrkan		314.596.580
SP31	Meningkatnya Kemandirian dan Ketahanan Energi Subsektor EBTKE yang berkelanjutan		
IKP01	TKDN Sektor EBTKE dalam rangka mendukung kemandirian energi nasional	55.45 Indeks (skala 100)	
IKP02	Indeks Ketahanan Energi Sektor EBTKE	52.30 Indeks (Skala 100)	
SP32	Optimalisasi kontribusi Subsektor EBTKE yang bertanggung jawab dan berkelanjutan		
IKP01	Persentase Realisasi PNBPN Subsektor EBTKE dan PNBPN BLU Balai Besar Survei dan Pengujian KEBTKE	94 %	
IKP02	Persentase Realisasi Investasi Subsektor EBTKE	90 %	
SP33	Layanan Subsektor EBTKE yang Optimal		
IKP01	Indeks Kepuasan Layanan Ditjen EBTKE	3.4 Indeks Skala 4	
SP34	Pembinaan dan Pengawasan Subsektor EBTKE yang Efektif		
IKP01	Indeks Efektifitas Pembinaan dan Pengawasan	79.5 Indeks Skala 100	
6352	Pengelolaan Energi Baru Terbarukan dan Konservasi Energi		71.989.213
01.01	TKDN PLT Bioenergi (%)	40 %	
01.02	TKDN PLT Air (%)	70 %	
01.03	TKDN PLT Surya (%)	40 %	
01.04	TKDN PLT Bayu (%)	40 %	
01.05	TKDN PLT Panas Bumi (%)	35 %	
01.06	Kapasitas terpasang tambahan PLT Bioenergi (MW)	37.5 MW	
01.07	Pemanfaatan Biofuel untuk domestik (juta KL)	11.3 Juta kL	
01.08	Pemanfaatan Biogas (ribu m3/tahun)	29800 ribu m3tahun	
01.09	Penambahan kapasitas terpasang PLTA/M/MH (MW)	441.25 MW	
01.10	Penambahan kapasitas terpasang PLTS (MW)	196.89 MW	



DAFTAR ISIAN PELAKSANAAN ANGGARAN (DIPA) INDUK
TAHUN ANGGARAN 2024
NOMOR : DIPA-020.15-0/2024



I. INFORMASI KINERJA DAN ANGGARAN PROGRAM


C. RINCIAN KINERJA PROGRAM DAN KEGIATAN :

(dalam ribuan rupiah)

KODE	PROGRAM / SASARAN PROGRAM / INDIKATOR KINERJA PROGRAM / KEGIATAN / INDIKATOR KINERJA KEGIATAN	VOLUME / SATUAN	ALOKASI DANA
01.11	Penambahan kapasitas terpasang PLTB	0 MW	
01.12	Penambahan kapasitas terpasang PLTP (MW)	55 MW	
01.14	Penurunan Intensitas Energi Final (SBM/Miliar Rp)	0.80 SBMMiliar Rp	
01.15	Intensitas Energi Primer (SBM/ Miliar Rp)	133.8 SBMMiliar Rp	
01.16	Reduksi Emisi Gas Rumah Kaca (GRK) Sektor ESDM(juta ton)	142 Juta Ton	
01.17	Intensitas reduksi emisi GRK sektor energi (ton/orang)	0.503 Ton Orang	
01.18	Jumlah Potensi Terukur EBT dalam Rangka Percepatan Investasi (MW)	150 MW	
01.19	Jumlah Rekomendasi/Kebijakan terhadap Implementasi PLTN	1 Rekomendasi	
01.20	Jumlah Rancangan Standar dan Panduan Bidang Bioenergi	1 Rancangan	
01.21	Jumlah Rancangan Standar dan Panduan Bidang Aneka EBT	7 Rancangan	
01.22	Jumlah Rancangan Standar dan Panduan Bidang Konservasi Energi	1 Rancangan	
01.23	Jumlah Rancangan Standar dan Panduan Bidang Panas Bumi	3 Rancangan	
01.24	Jumlah Rekomendasi Teknis Bidang Ketenagalistrikan dan EBTKE	2 Rekomendasi Teknis	
02.01	Realisasi Investasi Bioenergi (miliar USD)	0.64 Miliar USD	
03.01	Realisasi Investasi Aneka EBT (miliar USD)	0.981 Miliar USD	
04.01	Realisasi Investasi Konservasi Energi (miliar USD)	0.016 Miliar USD	
05.01	Realisasi Investasi Panas Bumi (miliar USD)	0.98 Miliar USD	
05.02	Realisasi PNBPN Panas Bumi (Miliar Rp)	2148 Miliar Rp	
06.01	Realisasi PNBPN BLU Balai Besar Survei dan Pengujian KEBTKE (Miliar Rp)	16.50 Miliar Rp	
07.01	Indeks Kepuasan Layanan Direktorat Bioenergi (Skala 4)	3.40 Indeks	
08.01	Indeks Kepuasan Layanan Direktorat Aneka EBT (Skala 4)	3.40 Indeks	
09.01	Indeks Kepuasan Layanan Direktorat Konservasi (Skala 4)	3.40 Indeks	



**DAFTAR ISIAN PELAKSANAAN ANGGARAN (DIPA) INDUK
TAHUN ANGGARAN 2024
NOMOR : DIPA-020.15-0/2024**



I. INFORMASI KINERJA DAN ANGGARAN PROGRAM

C. RINCIAN KINERJA PROGRAM DAN KEGIATAN :

(dalam ribuan rupiah)

KODE	PROGRAM / SASARAN PROGRAM / INDIKATOR KINERJA PROGRAM / KEGIATAN / INDIKATOR KINERJA KEGIATAN	VOLUME / SATUAN	ALOKASI DANA
	10.01 Indeks Kepuasan Layanan Direktorat Panas Bumi (Skala 4)	3.40 Indeks	
	11.01 Indeks Kepuasan Pengguna Layanan Balai Besar Survei dan Pengujian KEBTKE (Skala 4)	3.5 Indeks	
	11.02 Persentase Penyelesaian Modernisasi Pengelolaan BLU (%)	96 %	
	11.03 Jumlah Ruang Lingkup Laboratorium yang Terakreditasi (Ruang lingkup) - Kumulatif	6 Ruang Lingkup	
	12.01 Indeks Efektifitas Pembinaan dan Pengawasan Direktorat Bioenergi (Skala 100)	79.50 Indeks	
	13.01 Indeks Efektifitas Pembinaan dan Pengawasan Direktorat Aneka EBT (Skala 100)	79.50 Indeks	
	14.01 Indeks Efektifitas Pembinaan dan Pengawasan Direktorat Konservasi (Skala 100)	79.50 Indeks	
	15.01 Indeks Efektifitas Pembinaan dan Pengawasan Direktorat Panas Bumi (Skala 100)	79.50 Indeks	
6353	Perencanaan, Pembangunan dan Pengawasan Infrastruktur Energi Baru Terbarukan dan Konservasi Energi		242.607.367
	01.01 TKDN Infrastruktur Terbangun (%)	40 %	
	01.02 Jumlah Unit Pembangunan PLTS Terpadu Daerah 3T	11 Unit	
	01.03 Pembangunan PLTMH	5 Unit	
	01.04 Revitalisasi Pembangkit EBT	5 Unit	
	01.05 Pembangunan PLTM	1 Unit	
	02.01 Indeks Kepuasan Layanan Direktorat Infrastruktur EBT (Skala 4)	3.40 Indeks	
020.15.WA	Program Dukungan Manajemen		135.580.247
SP34	Perumusan Kebijakan dan Regulasi Subsektor EBTKE Yang Berkualitas		
IKP01	Jumlah Kebijakan Peningkatan Tata Kelola Subsektor EBTKE	3 Regulasi/Kebijakan/ Rekomendas	



**DAFTAR ISIAN PELAKSANAAN ANGGARAN (DIPA) INDUK
TAHUN ANGGARAN 2024
NOMOR : DIPA-020.15-0/2024**



DS:9543-6677-7551-2106

I. INFORMASI KINERJA DAN ANGGARAN PROGRAM

C. RINCIAN KINERJA PROGRAM DAN KEGIATAN :

(dalam ribuan rupiah)

KODE	PROGRAM / SASARAN PROGRAM / INDIKATOR KINERJA PROGRAM / KEGIATAN / INDIKATOR KINERJA KEGIATAN	VOLUME / SATUAN	ALOKASI DANA
SP35	Pembinaan, Pengawasan, dan Pengendalian Sektor EBTKE yang Efektif		
IKP01	Indeks Maturitas SPIP (Skala 5)	4.0 Indeks	
IKP02	Nilai SAKIP Ditjen EBTKE (Skala 100)	81.0 Nilai	
SP36	Terwujudnya birokrasi Subsektor EBTKE yang efektif, efisien dan berorientasi pada layanan prima		
IKP01	Indeks Reformasi Birokrasi (Skala 100)	93 Indeks	
SP37	Organisasi EBTKE yang Fit dan SDM yang Unggul		
IKP01	Nilai Evaluasi Kelembagaan (Skala 100)	76 Nilai	
IKP02	Indeks Profesionalitas ASN Ditjen EBTKE (Skala 100)	84 Indeks	
SP38	Pengelolaan Sistem Anggaran Ditjen EBTKE yang Optimal		
IKP01	Nilai Indikator Kinerja Pelaksanaan Anggaran (IKPA) Ditjen EBTKE (Skala 100)	91.0 Nilai	
4036	Pengelolaan Manajemen Kesekretariatan Bidang EBTKE		135.580.247
01.01	Jumlah Kebijakan Peningkatan Tata Kelola Subsektor EBTKE (Regulasi/Kebijakan/ Rekomendasi)	3 RegulasiKebijakan Rekomendasi	
02.01	Nilai SAKIP Ditjen EBTKE (Skala 100)	81 Nilai	
02.02	Monitoring dan Evaluasi Nilai Indeks Kemandirian Energi Sektor EBTKE oleh Setditjen EBTKE (Triwulan)	4 Laporan	
02.03	Monitoring dan Evaluasi Nilai Indeks Ketahanan Energi EBTKE oleh Setditjen EBTKE (Triwulan)	4 Laporan	
02.04	Indeks Maturitas SPIP (Skala 5)	4.0 Indeks	
03.01	Indeks Reformasi Birokrasi (Skala 100)	93 Indeks	
03.02	Nilai pembangunan ZI/WBK/WBBM Dit. Aneka EBT (Skala 100)	87 Indeks	
03.03	Nilai pembangunan ZI/WBK/WBBM Dit. Perencanaan dan Pembangunan Infrastruktur EBTKE (Skala 100)	87 Indeks	
03.04	Nilai pembangunan ZI/WBK/WBBM Dit. Panas Bumi (Skala 100)	87 Indeks	
03.05	Nilai pembangunan ZI/WBK/WBBM Dit. Bioenergi (Skala 100)	87 Indeks	
03.06	Nilai pembangunan ZI/WBK/WBBM Dit. Konservasi Energi (Skala 100)	87 Indeks	



**DAFTAR ISI PELAKSANAAN ANGGARAN (DIPA) INDUK
TAHUN ANGGARAN 2024
NOMOR : DIPA-020.15-0/2024**



I. INFORMASI KINERJA DAN ANGGARAN PROGRAM


C. RINCIAN KINERJA PROGRAM DAN KEGIATAN :

(dalam ribuan rupiah)

KODE	PROGRAM / SASARAN PROGRAM / INDIKATOR KINERJA PROGRAM / KEGIATAN / INDIKATOR KINERJA KEGIATAN	VOLUME / SATUAN	ALOKASI DANA
03.07	Nilai pembangunan ZI/WBK/WBBM Balai Besar Survei dan Pengujian KEBTKE (skala 100	80 Indeks	
04.01	Nilai Evaluasi Kelembagaan Ditjen EBTKE(Skala 100)	76 Indeks	
04.02	Indeks Profesionalitas ASN Sekretariat Ditjen EBTKE	84 indeks	
04.03	Persentase pegawai Sekretariat Ditjen EBTKE yang bebas hukuman disiplin (%)	98 %	
04.04	Persentase pegawai Sekretariat Ditjen EBTKE yang telah mencapai target kinerja dalam SKP (%)	87 %	
04.05	Persentase pegawai Direktorat Bioenergi yang bebas hukuman disiplin	97 %	
04.06	Persentase pegawai Direktorat Bioenergi yang mencapai target kinerja dalam SKP (%)	87 %	
04.07	Persentase pegawai Direktorat Konservasi yang bebas hukuman disiplin (%)	97 %	
04.08	Persentase pegawai Direktorat Konservasi yang mencapai target kinerja dalam SKP (%)	90 %	
04.09	Persentase pegawai Direktorat Aneka EBT yang bebas hukuman disiplin (%)	98 %	
04.10	Persentase pegawai Direktorat Aneka EBT yang mencapai target kinerja dalam SKP (%)	87 %	
04.11	Persentase pegawai Direktorat Panas Bumi yang bebas hukuman disiplin (%)	98 %	
04.12	Persentase pegawai Direktorat Panas Bumi yang mencapai target kinerja dalam SKP (%)	88 %	
04.13	Persentase pegawai Direktorat Infrastruktur yang bebas hukuman disiplin (%)	97 %	
04.14	Persentase pegawai Direktorat Infrastruktur yang mencapai target kinerja dalam SKP (%)	87 %	
04.15	Persentase pegawai Balai Besar Survei dan Pengujian KEBTKE yang bebas hukuman disiplin (%)	98 %	
04.16	Persentase pegawai Balai Besar Survei dan Pengujian KEBTKE yang telah mencapai target kinerja dalam SKP (%)	84 %	
05.01	Persentase capaian Indikator Kinerja Pelaksana Anggaran Ditjen EBTKE (IKPA) (Skala 100)	91 %	
05.02	Persentase realisasi anggaran Sekretariat Ditjen EBTKE	97.55 %	
05.03	Persentase realisasi anggaran Direktorat Bioenergi (%)	97.55 %	
05.04	Persentase realisasi anggaran Direktorat Konservasi (%)	98.96 %	
05.05	Persentase realisasi anggaran Direktorat Aneka EBT (%)	97.55 %	



**DAFTAR ISI ANGGARAN PELAKSANAAN (DIPA) INDUK
TAHUN ANGGARAN 2024
NOMOR : DIPA-020.15-0/2024**



DS:9543-6677-7551-2106

I. INFORMASI KINERJA DAN ANGGARAN PROGRAM

C. RINCIAN KINERJA PROGRAM DAN KEGIATAN :

(dalam ribuan rupiah)

KODE	PROGRAM / SASARAN PROGRAM / INDIKATOR KINERJA PROGRAM / KEGIATAN / INDIKATOR KINERJA KEGIATAN	VOLUME / SATUAN	ALOKASI DANA
05.06	Persentase realisasi anggaran Direktorat Panas Bumi (%)	97.55 %	
05.07	Persentase realisasi anggaran Direktorat Perencanaan dan Pembangunan Infrastruktur EBTKE (%)	97.55 %	
05.08	Persentase realisasi anggaran (RM) Balai Besar Survei dan Pengujian KEBTKE (%)	97.55 %	
05.09	Rasio Pendapatan Layanan terhadap Biaya Operasional (POBO) (%)	55 %	

KETENTUAN

DIPA Induk ini dituangkan lebih lanjut ke dalam DIPA Petikan dan DIPA Petikan dimaksud berlaku sebagai dokumen pelaksanaan kegiatan Satker.

Jakarta, 24 November 2023
a.n. Menteri Energi dan Sumber Daya Mineral
Sekretaris Jenderal KESDM



Dr. Ir. Dadan Kusdiana, M.Sc
NIP. 196812291993031012



DAFTAR ISIAN PELAKSANAAN ANGGARAN (DIPA) INDUK
TAHUN ANGGARAN 2024
NOMOR : DIPA-020.15-0/2024



II. RINCIAN ALOKASI ANGGARAN PER SATKER

A. IDENTITAS UNIT :

1. KEMENTERIAN NEGARA / LEMBAGA : 020 KEMENTERIAN ENERGI DAN SUMBER DAYA MINERAL
2. UNIT ORGANISASI : 020.15 Ditjen Energi Baru Terbarukan dan Konservasi Energi
3. PAGU : Rp.450.176.827.000
(EMPAT RATUS LIMA PULUH MILIAR SERATUS TUJUH PULUH ENAM JUTA DELAPAN RATUS DUA PULUH TUJUH RIBU RUPIAH)

B. RINCIAN ALOKASI ANGGARAN PER SATKER

(dalam ribuan rupiah)

NO	KODE	PROGRAM / PROPINSI / SATKER / SUMBER DANA	KP KD DK TP UB	JENIS BELANJA				PAGU/TARGET PENDAPATAN	TERCATAT
				PEGAWAI	BARANG	MODAL	BANTUAN SOSIAL		
1	2	3	4	5	6	7	8	9=5+6+7+8	10
	020.15.JA	Program Energi dan Ketenagalistrikan		0	173.782.878	140.813.702	0	314.596.580	214.141.210
	01	DKI JAKARTA		0	173.782.878	140.813.702	0	314.596.580	214.141.210
	412590	DIREKTORAT JENDERAL ENERGI BARU, TERBARUKAN DAN KONSERVASI ENERGI	KP	0	154.977.417	140.788.402	0	295.765.819	212.967.485
	A00	RM		0	86.159.025	0	0	86.159.025	74.090.192
	D00	PNBP		0	68.818.392	140.788.402	0	209.606.794	138.877.293
		Target Pendapatan						140.670.851	
	620042	BALAI BESAR SURVEI DAN PENGUJIAN KETENAGALISTRIKAN, ENERGI BARU, TERBARUKAN, DAN	KP	0	18.805.461	25.300	0	18.830.761	1.173.725
	A00	RM		0	2.305.461	25.300	0	2.330.761	1.173.725
	F00	BLU		0	16.500.000	0	0	16.500.000	0
		Target Pendapatan						16.500.000	
	020.15.WA	Program Dukungan Manajemen		64.441.123	68.787.924	2.351.200	0	135.580.247	1.650.360
	01	DKI JAKARTA		64.441.123	68.787.924	2.351.200	0	135.580.247	1.650.360
	412590	DIREKTORAT JENDERAL ENERGI BARU, TERBARUKAN DAN KONSERVASI ENERGI	KP	51.616.064	57.798.298	2.351.200	0	111.765.562	1.463.620
	A00	RM		51.616.064	57.798.298	2.351.200	0	111.765.562	1.463.620
	620042	BALAI BESAR SURVEI DAN PENGUJIAN KETENAGALISTRIKAN, ENERGI BARU, TERBARUKAN, DAN	KP	12.825.059	10.989.626	0	0	23.814.685	186.740
	A00	RM		12.825.059	10.989.626	0	0	23.814.685	186.740

KETENTUAN

DIPA Induk ini dituangkan lebih lanjut ke dalam DIPA Petikan dan DIPA Petikan dimaksud berlaku sebagai dokumen pelaksanaan kegiatan Satker.



**DAFTAR ISI AN PELAKSANAAN ANGGARAN (DIPA) INDUK
TAHUN ANGGARAN 2024
NOMOR : DIPA-020.15-0/2024**



DS:9543-6677-7551-2106

II. RINCIAN ALOKASI ANGGARAN PER SATKER

A. IDENTITAS UNIT :

1. KEMENTERIAN NEGARA / LEMBAGA : 020 KEMENTERIAN ENERGI DAN SUMBER DAYA MINERAL
2. UNIT ORGANISASI : 020.15 Ditjen Energi Baru Terbarukan dan Konservasi Energi
3. PAGU : Rp.450.176.827.000
(EMPAT RATUS LIMA PULUH MILIAR SERATUS TUJUH PULUH ENAM JUTA DELAPAN RATUS DUA PULUH TUJUH RIBU RUPIAH)

B. RINCIAN ALOKASI ANGGARAN PER SATKER

(dalam ribuan rupiah)

NO	KODE	PROGRAM / PROPINSI / SATKER / SUMBER DANA	KP KD DK TP UB	JENIS BELANJA				PAGU/TARGET PENDAPATAN	TERCATAT
				PEGAWAI	BARANG	MODAL	BANTUAN SOSIAL		
1	2	3	4	5	6	7	8	9=5+6+7+8	10
		TOTAL		64.441.123	242.570.802	143.164.902	0	450.176.827	215.791.570
		RM		64.441.123	157.252.410	2.376.500	0	224.070.033	76.914.277
		PNBP		0	68.818.392	140.788.402	0	209.606.794	138.877.293
		BLU		0	16.500.000	0	0	16.500.000	0
		PENDAPATAN						157.170.851	

KETENTUAN

DIPA Induk ini dituangkan lebih lanjut ke dalam DIPA Petikan dan DIPA Petikan dimaksud berlaku sebagai dokumen pelaksanaan kegiatan Satker.


Jakarta, 24 November 2023
a.n. Menteri Energi dan Sumber Daya Mineral
Sekretaris Jenderal KESDM



Dr. Ir. Dadan Kusdiana, M.Sc
NIP. 196812291993031012



**DAFTAR ISIAN PELAKSANAAN ANGGARAN (DIPA) INDUK
TAHUN ANGGARAN 2024
NOMOR : DIPA-020.15-0/2024**



III. RENCANA PENARIKAN DANA DAN PERKIRAAN PENERIMAAN

A. IDENTITAS UNIT :

1. KEMENTERIAN NEGARA / LEMBAGA : 020 KEMENTERIAN ENERGI DAN SUMBER DAYA MINERAL
2. UNIT ORGANISASI : 020.15 Ditjen Energi Baru Terbarukan dan Konservasi Energi
3. PAGU : Rp.450.176.827.000
(EMPAT RATUS LIMA PULUH MILIAR SERATUS TUJUH PULUH ENAM JUTA DELAPAN RATUS DUA PULUH TUJUH RIBU RUPIAH)

B. RENCANA PER PROGRAM

(dalam ribuan rupiah)

NO	KODE	URAIAN PROGRAM	PAGU	JANUARI	PEBRUARI	MARET	APRIL	MEI	JUNI	JULI	AGUSTUS	SEPTEMBER	OKTOBER	NOPEMBER	DESEMBER
1	020.15.JA	Program Energi dan Ketenagalistrikan													
		RENCANA PENARIKAN DANA	314.596.580	1.106.901	2.957.242	4.050.329	4.878.341	17.277.471	17.273.084	38.990.049	7.634.212	55.349.721	32.307.011	47.072.708	85.699.512
		PERKIRAAN / TARGET PENDAPATAN	157.170.851	11.722.570	13.372.570	13.372.570	13.372.570	15.022.570	15.022.570	13.372.570	13.372.570	12.547.570	12.547.570	11.722.570	11.722.581
2	020.15.WA	Program Dukungan Manajemen													
		RENCANA PENARIKAN DANA	135.580.247	5.612.312	9.710.677	9.216.487	11.634.238	10.033.967	11.920.274	11.355.732	11.612.871	16.124.996	11.289.942	11.676.505	15.392.246
		TOTAL RENCANA PENARIKAN DANA	450.176.827	6.719.213	12.667.919	13.266.816	16.512.579	27.311.439	29.193.358	50.345.780	19.247.083	71.474.717	43.596.953	58.749.213	101.091.757
		TOTAL PERKIRAAN / TARGET PENDAPATAN	157.170.851	11.722.570	13.372.570	13.372.570	13.372.570	15.022.570	15.022.570	13.372.570	13.372.570	12.547.570	12.547.570	11.722.570	11.722.581

Jakarta, 24 November 2023
a.n. Menteri Energi dan Sumber Daya Mineral
Sekretaris Jenderal KESDM



Dr. Ir. Dadan Kusdiana, M.Sc
NIP. 196812291993031012



**SURAT PENGESAHAN DAFTAR ISIAN PELAKSANAAN ANGGARAN (SP-DIPA) INDUK
TAHUN ANGGARAN 2024
NOMOR : SP DIPA-020.16-0/2024**



DS:3124-2981-7296-2300

A. DASAR HUKUM :

- UU No. 17 Tahun 2003 tentang Keuangan Negara.
- UU No. 1 Tahun 2004 tentang Perbendaharaan Negara.
- UU No. 19 Tahun 2023 tentang Anggaran Pendapatan dan Belanja Negara Tahun Anggaran 2024

B. DENGAN INI DISAHKAN ALOKASI ANGGARAN UNTUK :

- | | | |
|--------------------------------|---|--|
| 1. KEMENTERIAN NEGARA/ LEMBAGA | : | 020 KEMENTERIAN ENERGI DAN SUMBER DAYA MINERAL |
| 2. UNIT ORGANISASI | : | 020.16 Badan Pengelola Migas Aceh |
| 3. PAGU | : | Rp.78.927.564.000 |
- (TUJUH PULUH DELAPAN MILIAR SEMBILAN RATUS DUA PULUH TUJUH JUTA LIMA RATUS ENAM PULUH EMPAT RIBU RUPIAH)

C. PERNYATAAN SYARAT DAN KETENTUAN(DISCLAIMER) :

- DIPA Induk yang telah disahkan ini lebih lanjut dituangkan kedalam DIPA Petikan untuk masing-masing Satker.
- Pengesahan DIPA Induk sekaligus merupakan pengesahan DIPA Petikan.
- DIPA Induk tidak berfungsi sebagai dasar pelaksanaan kegiatan atau dasar pencairan dana/pengesahan bagi Bendahara Umum Negara/Kuasa Bendahara Umum Negara.
- Rencana Penarikan Dana dan Perkiraan Penerimaan yang tercantum dalam Halaman III DIPA Induk merupakan akumulasi rencana Penarikan Dana dan Perkiraan Penerimaan dari seluruh satker.
- Tanggung jawab terhadap kebenaran alokasi yang tertuang dalam DIPA Induk sepenuhnya berada pada Pengguna Anggaran/Kuasa Pengguna Anggaran.
- DIPA Induk ini berlaku sejak tanggal 1 Januari 2024 sampai dengan 31 Desember 2024.

Jakarta, 24 November 2023
A.N. MENTERI KEUANGAN
DIREKTUR JENDERAL ANGGARAN



ISA RACHMATARWATA
NIP.196612301991021001



**DAFTAR ISIAN PELAKSANAAN ANGGARAN (DIPA) INDUK
TAHUN ANGGARAN 2024
NOMOR : DIPA-020.16-0/2024**



I. INFORMASI KINERJA DAN ANGGARAN PROGRAM

A. IDENTITAS UNIT :

1. KEMENTERIAN NEGARA / LEMBAGA	: 020	KEMENTERIAN ENERGI DAN SUMBER DAYA MINERAL
2. UNIT ORGANISASI	: 16	Badan Pengelola Migas Aceh
3. PAGU	: Rp.78.927.564.000	(TUJUH PULUH DELAPAN MILIAR SEMBILAN RATUS DUA PULUH TUJUH JUTA LIMA RATUS ENAM PULUH EMPAT RIBU RUPIAH)

B. KETERKAITAN DENGAN PROGRAM, SASARAN STRATEGIS K/L, FUNGSI, DAN PRIORITAS PEMBANGUNAN DALAM RKP :

(dalam ribuan rupiah)

1. PROGRAM	: 020.16.JA	Program Energi dan Ketenagalistrikan	3.985.453
	: 020.16.WA	Program Dukungan Manajemen	74.942.111
2. SASARAN STRATEGIS K/L	: 01	Meningkatnya Kemandirian Dan Ketahanan Energi Nasional	
	: 02	Optimalisasi Ketersediaan Produk Mineral	
	: 03	Meningkatnya Pelayanan Mitigasi Bencana Geologi	
	: 04	Meningkatnya Kompetensi SDM	
	: 05	Optimalisasi Kontribusi Sektor ESDM yang Bertanggung Jawab dan Berkelanjutan	
	: 06	Layanan Sektor ESDM yang Optimal	
	: 07	Perumusan Kebijakan dan Regulasi Sektor ESDM yang Berkualitas	
	: 08	Pembinaan, Pengawasan, dan Pengendalian Sektor ESDM yang Efektif	
	: 09	Penelitian dan Pengembangan ESDM yang Produktif (Di hapus)	
	: 10	Terwujudnya Birokrasi Yang Efektif, Efisien, & Berorientasi Layanan Prima	
	: 11	Organisasi yang Fit dan Sumber Daya Manusia (SDM) yang Unggul	
	: 12	Optimalisasi Teknologi Informasi yang Terintegrasi	
	: 13	Pengelolaan Sistem Anggaran yang Optimal	
3. FUNGSI	: 04	EKONOMI	78.927.564
SUB FUNGSI	: 0405	BAHAN BAKAR DAN ENERGI	78.927.564
4. NON PRIORITAS NASIONAL	:		78.927.564



**DAFTAR ISI AN PELAKSANAAN ANGGARAN (DIPA) INDUK
TAHUN ANGGARAN 2024
NOMOR : DIPA-020.16-0/2024**



DS:3124-2981-7296-2300

I. INFORMASI KINERJA DAN ANGGARAN PROGRAM

C. RINCIAN KINERJA PROGRAM DAN KEGIATAN :

(dalam ribuan rupiah)

KODE	PROGRAM / SASARAN PROGRAM / INDIKATOR KINERJA PROGRAM / KEGIATAN / INDIKATOR KINERJA KEGIATAN	VOLUME / SATUAN	ALOKASI DANA
020.16.JA	Program Energi dan Ketenagalistrikan		3.985.453
SP41	Meningkatnya kemandirian dan Ketahanan Energi Nasional		
IKP01	Persentase Reserves Replacement Ratio untuk Minyak dan Gas Bumi Wilayah Kewenangan Aceh	1 %	
IKP02	Produksi Minyak dan Gas Bumi	17.405 BOEPD	
IKP03	Optimasi Lifting Cost Produksi Minyak dan Gas Bumi	17,14 US\$/boe	
IKP04	Komitmen TKDN Pada Industri Hulu Migas	59 %	
SP42	Optimalisasi Kontribusi Sektor Migas Wilayah Kewenangan Aceh yang Bertanggung Jawab dan Berkelanjutan		
IKP01	Penerimaan Negara dari Sub Sektor Migas di Wilayah Kewenangan Aceh	18,56 Juta US\$	
SP43	Pembinaan, Pengawasan, dan Pengendalian BPMA yang Efektif		
IKP01	Incident Rate Kecelakaan Kerja Kegiatan Hulu Migas	1,5 Fraksi	
6354	Pengelolaan Hulu Minyak dan Gas Bumi Aceh		3.985.453
01.02	Realisasi kegiatan Operasi Produksi sesuai dengan WP dan B	3 Kegiatan	
02.01	Pemberian Dukungan Kepada Pemerintah dalam Penyiapan dan Kajian Wilayah Kerja	1 Rekomendasi	
02.02	Survei Seismik dan Processing	1 Kegiatan	
02.03	Pemboran Eksplorasi	1 Sumur	
02.04	Pemboran Eksploitasi	3 Sumur	
02.05	Pemenuhan Komitmen Pasti dan Komitmen Kerja	1 Kegiatan	
03.01	Rekomendasi Rencana Program dan Anggaran Serta Pengawasan Kegiatan Eksploitasi Migas	4 Rekomendasi	
03.02	Pengendalian POD	3 Dokumen	
03.03	Rekomendasi Persetujuan Rencana Kerja dan Anggaran (WP dan B) Eksploitasi	4 Rekomendasi	
03.04	Persetujuan dan atau rekomendasi Otorisasi Pengeluaran Biaya (AFE)	5 PersetujuanRekomendas i	
03.05	Komitmen TKDN Pada Industri Hulu Migas	59 Persen	



**DAFTAR ISIAN PELAKSANAAN ANGGARAN (DIPA) INDUK
TAHUN ANGGARAN 2024
NOMOR : DIPA-020.16-0/2024**



DS:3124-2981-7296-2300

I. INFORMASI KINERJA DAN ANGGARAN PROGRAM

C. RINCIAN KINERJA PROGRAM DAN KEGIATAN :

(dalam ribuan rupiah)

KODE	PROGRAM / SASARAN PROGRAM / INDIKATOR KINERJA PROGRAM / KEGIATAN / INDIKATOR KINERJA KEGIATAN	VOLUME / SATUAN	ALOKASI DANA
03.06	Tercapainya Lifting sesuai Target WP dan B	13.270 BOEPD	
03.07	Produksi Minyak dan Gas Bumi	17.405 BOEPD	
04.01	Komitmen Penempatan Dana ASR di Bank BUMN	3,2 Juta US\$	
05.01	Rekomendasi Rencana Program dan Anggaran Serta Pengawasan Kegiatan Eksplorasi Migas	2 Rekomendasi	
05.02	Persetujuan Rencana Kerja dan Anggaran (WP dan B) Eksplorasi	2 Dokumen	
05.03	Laporan Perkiraan Cadangan dan Produksi Minyak dan Gas Bumi Wilayah Aceh	1 Laporan	
06.01	Incident Rate Kecelakaan Kerja Kegiatan Hulu Migas	1,5 Fraksi	
06.02	Komitmen Ketaatan Kontraktor KKKS dalam PROPER (Biru) dari Total Jumlah Peserta Kontraktor KKS	2 KKKS	
07.01	Penagihan Penerimaan Negara dari Sub Sektor Migas di Wilayah Kewenangan Aceh	18,56 Juta US\$	
07.02	Rekomendasi Legalitas Komersialisasi Minyak dan/atau Gas Bumi	2 Rekomendasi	
07.03	Terlaksananya Pemeriksaan Biaya dan Perhitungan Bagian Negara	8 Laporan	
08.01	Rekomendasi Perkiraan penerimaan negara minyak dan gas bumi	1 Rekomendasi	
08.02	Pengawasan terhadap Anggaran Kegiatan Penunjang Operasi KKKS sesuai dengan persetujuan WP dan B	90 Persentase	
08.03	Rekomendasi peluang efisiensi untuk kegiatan yang berada di dalam kedivisian penunjang operasi	4 Rekomendasi	
09.01	Penghematan dari Proses Pengadaan	500.000 US\$	
09.02	Penghematan dari Optimalisasi Aset Bersama	10 Rekomendasi	
10.01	Jumlah Rekomendasi Persetujuan Tahapan Penyelesaian Pekerjaan (PPP) dan Penyelesaian Place Into Service (PIS) Fasilitas Produksi	1 Rekomendasi	
11.01	Mengkolaborasi semua stakeholder kegiatan penunjang operasi melalui program kontrak atau penggunaan fasilitas bersama	2 FSAKontrak	
11.02	Plant Availability fasilitas produksi	85 Persentase	



**DAFTAR ISIAN PELAKSANAAN ANGGARAN (DIPA) INDUK
TAHUN ANGGARAN 2024
NOMOR : DIPA-020.16-0/2024**



I. INFORMASI KINERJA DAN ANGGARAN PROGRAM

C. RINCIAN KINERJA PROGRAM DAN KEGIATAN :

(dalam ribuan rupiah)

KODE	PROGRAM / SASARAN PROGRAM / INDIKATOR KINERJA PROGRAM / KEGIATAN / INDIKATOR KINERJA KEGIATAN	VOLUME / SATUAN	ALOKASI DANA
020.16.WA	Program Dukungan Manajemen		74.942.111
SP89	Tersedianya Perencanaan BPMA yang Berkualitas		
IKP01	Indeks Kualitas Perencanaan BPMA	85 Skala 100	
SP90	Meningkatnya Kemandirian dan Ketahanan Energi Nasional Sektor Hulu Migas Kewenangan Aceh (Internal)		
IKP01	Reserves Replacement Ratio untuk Minyak dan Gas Bumi Wilayah Kewenangan Aceh	1 %	
IKP02	Produksi Minyak dan Gas Bumi	17.405 BOEPD	
IKP03	Optimasi Lifting Cost Produksi Minyak dan Gas Bumi	17,14 US\$/boe	
IKP04	Komitmen TKDN Pada Industri Hulu Migas	59 %	
SP91	Organisasi yang Fit dan Sumber Daya Manusia BPMA yang Unggul		
IKP01	Persentase pekerja BPMA yang memenuhi Kualifikasi sesuai posisi jabatan	90 %	
SP92	Pembinaan, Pengawasan, dan Pengendalian BPMA yang Efektif (Internal)		
IKP01	Nilai Sakip BPMA	75 Nilai	
SP93	Pengelolaan Sistem Anggaran BPMA yang Optimal		
IKP01	Nilai IKPA (Indikator Kinerja Pelaksanaan Anggaran) BPMA	94,0 Nilai	
6365	Pengelolaan Manajemen Kesekretariatan Bidang Hulu Migas Aceh		74.942.111
01.01	Jumlah rekomendasi aspek hukum KKS	1 Rekomendasi	
01.02	Jumlah rekomendasi aspek sumber daya manusia KKKS (berdasarkan realisasi peserta pelatihan dari rencana pelatihan)	1 Rekomendasi	
02.01	Unscheduled Downtime Aplikasi Sistem Informasi Dalam Kondisi Normal	2 %	
02.02	Penyelesaian Service Level Agreement (SLA) Help Desk	98 %	
02.03	Pengembangan Sistem Operasi Terpadu untuk kegiatan usaha hulu Migas	0 Aplikasi	
03.01	Dukungan kegiatan Eksplorasi dan Eksploitasi KKKS di wilayah kewenangan Aceh	1 Laporan	
04.01	Persentase pekerja BPMA yang mengikut pelatihan / sertifikasi berdasarkan rencana program kerja pelatihan dan sertifikasi	90 %	



**DAFTAR ISI AN PELAKSANAAN ANGGARAN (DIPA) INDUK
TAHUN ANGGARAN 2024
NOMOR : DIPA-020.16-0/2024**



I. INFORMASI KINERJA DAN ANGGARAN PROGRAM

C. RINCIAN KINERJA PROGRAM DAN KEGIATAN :

(dalam ribuan rupiah)

KODE	PROGRAM / SASARAN PROGRAM / INDIKATOR KINERJA PROGRAM / KEGIATAN / INDIKATOR KINERJA KEGIATAN	VOLUME / SATUAN	ALOKASI DANA
04.02	Persentase tingkat kedisiplinan kehadiran pekerja BPMA berdasarkan data absensi pegawai	90 %	
04.03	Jumlah Maksimal Kejadian Berhentinya Operasi Karena Permasalahan Hubungan Industrial di KKKS	3 Kejadian	
04.04	Persentase Realisasi Pengembangan SDM KKKS	90 %	
05.01	Nilai Sakip BPMA	75 Skala 100	
06.01	Nilai IKPA (Indikator Kinerja Pelaksanaan Anggaran) BPMA	94,0 Nilai	
06.02	Pengelolaan Sistem Anggaran BPMA yang Optimal	96 Skala 100	
06.03	Jumlah dokumen perencanaan (Renja, RKA, KAK, RAB, DIPA dan RKA-KL)	6 Dokumen	
06.04	Jumlah Laporan Badan	4 Laporan	
07.01	Indeks Kualitas Perencanaan BPMA	85 Skala 100	

KETENTUAN

DIPA Induk ini dituangkan lebih lanjut ke dalam DIPA Petikan dan DIPA Petikan dimaksud berlaku sebagai dokumen pelaksanaan kegiatan Satker.

Jakarta, 24 November 2023
a.n. Menteri Energi dan Sumber Daya Mineral
Sekretaris Jenderal KESDM



Dr. Ir. Dadan Kusdiana, M.Sc
NIP. 196812291993031012



**DAFTAR ISIAN PELAKSANAAN ANGGARAN (DIPA) INDUK
TAHUN ANGGARAN 2024
NOMOR : DIPA-020.16-0/2024**



DS:3124-2981-7296-2300

II. RINCIAN ALOKASI ANGGARAN PER SATKER

A. IDENTITAS UNIT :

1. KEMENTERIAN NEGARA / LEMBAGA : 020 KEMENTERIAN ENERGI DAN SUMBER DAYA MINERAL
2. UNIT ORGANISASI : 020.16 Badan Pengelola Migas Aceh
3. PAGU : Rp.78.927.564.000
(TUJUH PULUH DELAPAN MILIAR SEMBILAN RATUS DUA PULUH TUJUH JUTA LIMA RATUS ENAM PULUH EMPAT RIBU RUPIAH)

B. RINCIAN ALOKASI ANGGARAN PER SATKER

(dalam ribuan rupiah)

NO	KODE	PROGRAM / PROPINSI / SATKER / SUMBER DANA	KP KD DK TP UB	JENIS BELANJA				PAGU/TARGET PENDAPATAN	TERCATAT
				PEGAWAI 51	BARANG 52	MODAL 53	BANTUAN SOSIAL 57		
1	2	3	4	5	6	7	8	9=5+6+7+8	10
	020.16.JA	Program Energi dan Ketenagalistrikan		0	3.985.453	0	0	3.985.453	0
	06	ACEH		0	3.985.453	0	0	3.985.453	0
	447030	BADAN PENGELOLA MIGAS ACEH	KP	0	3.985.453	0	0	3.985.453	0
	A00	RM		0	3.222.550	0	0	3.222.550	0
	D00	PNBP		0	762.903	0	0	762.903	0
	020.16.WA	Program Dukungan Manajemen		55.808.461	19.133.650	0	0	74.942.111	2.357.622
	06	ACEH		55.808.461	19.133.650	0	0	74.942.111	2.357.622
	447030	BADAN PENGELOLA MIGAS ACEH	KP	55.808.461	19.133.650	0	0	74.942.111	2.357.622
	A00	RM		55.808.461	19.133.650	0	0	74.942.111	2.357.622
		TOTAL		55.808.461	23.119.103	0	0	78.927.564	2.357.622
		RM		55.808.461	22.356.200	0	0	78.164.661	2.357.622
		PNBP		0	762.903	0	0	762.903	0
		PENDAPATAN						0	

KETENTUAN

DIPA Induk ini dituangkan lebih lanjut ke dalam DIPA Petikan dan DIPA Petikan dimaksud berlaku sebagai dokumen pelaksanaan kegiatan Satker.

Jakarta, 24 November 2023
a.n. Menteri Energi dan Sumber Daya Mineral
Sekretaris Jenderal KESDM



Dr. Ir. Dadan Kusdiana, M.Sc
NIP. 196812291993031012



**DAFTAR ISIAN PELAKSANAAN ANGGARAN (DIPA) INDUK
TAHUN ANGGARAN 2024
NOMOR : DIPA-020.16-0/2024**



III. RENCANA PENARIKAN DANA DAN PERKIRAAN PENERIMAAN

A. IDENTITAS UNIT :

1. KEMENTERIAN NEGARA / LEMBAGA : 020 KEMENTERIAN ENERGI DAN SUMBER DAYA MINERAL
2. UNIT ORGANISASI : 020.16 Badan Pengelola Migas Aceh
3. PAGU : Rp.78.927.564.000
(TUJUH PULUH DELAPAN MILIAR SEMBILAN RATUS DUA PULUH TUJUH JUTA LIMA RATUS ENAM PULUH EMPAT RIBU RUPIAH)

B. RENCANA PER PROGRAM

(dalam ribuan rupiah)

NO	KODE	URAIAN PROGRAM	PAGU	JANUARI	PEBRUARI	MARET	APRIL	MEI	JUNI	JULI	AGUSTUS	SEPTEMBER	OKTOBER	NOPEMBER	DESEMBER
1	020.16.JA	Program Energi dan Ketenagalistrikan													
		RENCANA PENARIKAN DANA	3.985.453	4.055	194.606	325.908	331.956	289.540	291.582	411.436	370.528	372.907	437.057	443.360	512.516
2	020.16.WA	Program Dukungan Manajemen													
		RENCANA PENARIKAN DANA	74.942.111	182.557	7.901.648	6.879.981	10.837.794	4.975.357	6.307.378	10.393.332	5.037.558	2.182.015	2.649.032	5.504.013	12.091.447
		TOTAL RENCANA PENARIKAN DANA	78.927.564	186.612	8.096.255	7.205.890	11.169.750	5.264.897	6.598.960	10.804.768	5.408.086	2.554.922	3.086.089	5.947.373	12.603.963
		TOTAL PERKIRAAN / TARGET PENDAPATAN	0	0	0	0	0	0	0	0	0	0	0	0	0

Jakarta, 24 November 2023
a.n. Menteri Energi dan Sumber Daya Mineral
Sekretaris Jenderal KESDM



Dr. Ir. Dadan Kusdiana, M.Sc
NIP. 196812291993031012