

**RENCANA ANGGARAN TINGKAT KEMENTERIAN NEGARA/LEMBAGA  
TAHUN ANGGARAN : 2023**

**A. KEMENTERIAN NEGARA / LEMBAGA** : (020) KEMENTERIAN ENERGI DAN SUMBER DAYA MINERAL

**B. VISI** : Terwujudnya Indonesia Maju yang Berdaulat, Mandiri dan Berkepribadian Berlandaskan Gotong Royong

**C. MISI**

- : 01 Peningkatan Kualitas Manusia Indonesia
- : 02 Struktur Ekonomi yang Produktif, Mandiri dan Berdaya Saing
- : 03 Pembangunan yang Merata dan Berkeadilan
- : 04 Mencapai Lingkungan Hidup yang Berkelanjutan
- : 05 Kemajuan Budaya yang Mencerminkan Kepribadian Bangsa
- : 06 Penegakan Sistem Hukum yang Bebas Korupsi, Bermartabat dan Terpercaya
- : 07 Perlindungan bagi Segenap Bangsa dan Memberikan Rasa Aman pada Seluruh Warga
- : 08 Pengelolaan Pemerintahan yang Bersih, Efektif dan Terpercaya
- : 09 Sinergi Pemerintah Daerah dalam rangka Negara Kesatuan

**D. FUNGSI**

- : 04 EKONOMI
- : 10 PENDIDIKAN

**E. RINCIAN INFORMASI KINERJA**

KODE	URAIAN	TARGET KINERJA / ALOKASI ANGGARAN (DALAM RIBUAN RUPIAH)			
		2023	2024	2025	2026
	<b>Sasaran Strategis</b> Meningkatnya Kemandirian Dan Ketahanan Energi Nasional				
	<b>Indikator Kinerja Sasaran Strategis</b> Indeks Kemandirian Energi Nasional	60,16	61,49	61,49	
	<b>Indikator Kinerja Sasaran Strategis</b> Indeks Ketahanan Energi Nasional	72,29	73,03	73,03	
	<b>Sasaran Strategis</b> Optimalisasi Ketersediaan Produk Mineral				
	<b>Indikator Kinerja Sasaran Strategis</b> Indeks Pasokan Mineral untuk Peningkatan Nilai Tambah Dalam Negeri	78,86	79,42	79,42	
	<b>Sasaran Strategis</b> Meningkatnya Pelayanan Mitigasi Bencana Geologi				
	<b>Indikator Kinerja Sasaran Strategis</b> Indeks Mitigasi Bencana Geologi	63,32	66,18	66,18	
	<b>Sasaran Strategis</b> Meningkatnya Kompetensi SDM				

KODE	URAIAN	TARGET KINERJA / ALOKASI ANGGARAN (DALAM RIBUAN RUPIAH)			
		2023	2024	2025	2026
	<b>Indikator Kinerja Sasaran Strategis</b> Jumlah Pengembangan SDM yang Kompeten dan Profesional	70655	83364	83364	
	<b>Sasaran Strategis</b> Optimalisasi Kontribusi Sektor ESDM yang Bertanggung Jawab dan Berkelanjutan				
	<b>Indikator Kinerja Sasaran Strategis</b> Persentase Realisasi Penerimaan PNBPN	93,0	95,0	95,0	
	<b>Indikator Kinerja Sasaran Strategis</b> Persentase Realisasi Investasi	87,0	87,0	87,0	
	<b>Sasaran Strategis</b> Layanan Sektor ESDM yang Optimal				
	<b>Indikator Kinerja Sasaran Strategis</b> Indeks Kepuasan Layanan Sektor ESDM	3,35	3,40	3,40	
	<b>Sasaran Strategis</b> Perumusan Kebijakan dan Regulasi Sektor ESDM yang Berkualitas				
	<b>Indikator Kinerja Sasaran Strategis</b> Indeks Kualitas Kebijakan	74,0	78,0	78,0	
	<b>Indikator Kinerja Sasaran Strategis</b> Indeks Implementasi Kebijakan	78,5	81,3	81,3	
	<b>Sasaran Strategis</b> Pembinaan, Pengawasan, dan Pengendalian Sektor ESDM yang Efektif				
	<b>Indikator Kinerja Sasaran Strategis</b> Indeks Efektivitas Pembinaan dan Pengawasan	78,5	79,5	79,5	
	<b>Indikator Kinerja Sasaran Strategis</b> Tingkat Maturitas SPIP	3,8	3,9	3,9	
	<b>Indikator Kinerja Sasaran Strategis</b> Nilai SAKIP ESDM	82,0	83,0	83,0	
	<b>Sasaran Strategis</b> Penelitian dan Pengembangan ESDM yang Produktif				
	<b>Indikator Kinerja Sasaran Strategis</b> Jumlah Pemanfaatan Hasil Litbang	11,0	12,0	12,0	
	<b>Sasaran Strategis</b> Terwujudnya Birokrasi Yang Efektif, Efisien, & Berorientasi Layanan Prima				
	<b>Indikator Kinerja Sasaran Strategis</b> Indeks Reformasi Birokrasi	90,0	95,5	95,5	
	<b>Sasaran Strategis</b> Organisasi yang Fit dan Sumber Daya Manusia (SDM) yang Unggul				
	<b>Indikator Kinerja Sasaran Strategis</b> Nilai Evaluasi Kelembagaan	74,0	75,0	75,0	
	<b>Indikator Kinerja Sasaran Strategis</b> Indeks Profesionalitas ASN	78	82	82	

KODE	URAIAN	TARGET KINERJA / ALOKASI ANGGARAN (DALAM RIBUAN RUPIAH)			
		2023	2024	2025	2026
	<p><b>Sasaran Strategis</b> Optimalisasi Teknologi Informasi yang Terintegrasi</p> <p><b>Indikator Kinerja Sasaran Strategis</b> Indeks SPBE (Sistem Pemerintahan Berbasis Elektronik)</p> <p><b>Sasaran Strategis</b> Pengelolaan Sistem Anggaran yang Optimal</p> <p><b>Indikator Kinerja Sasaran Strategis</b> Nilai Indikator Kinerja Pelaksanaan Anggaran (IKPA)</p> <p><b>Indikator Kinerja Sasaran Strategis</b> Opini BPK RI atas laporan keuangan KESDM</p>	4,2	4,3	4,3	
	<p><b>Sasaran Program</b> Terwujudnya Kinerja Birokrasi yang Efektif, Efisien, dan Berorientasi pada Layanan Prima</p> <p><b>Indikator Kinerja Program</b> Indeks Reformasi Birokrasi</p>	90,0	95,5	95,5	95,5
	<p><b>Sasaran Program</b> Pengawasan, Pengendalian, Monitoring dan Evaluasi sektor ESDM yang Efektif</p> <p><b>Indikator Kinerja Program</b> Nilai SAKIP ESDM</p> <p>Tingkat Maturitas SPIP Setjen KESDM</p>	82,0	83,0	83,0	83,0
	<p><b>Sasaran Program</b> Meningkatnya Kemandirian Dan Ketahanan Energi Nasional, serta Perumusan Kebijakan Sektor ESDM yang berkualitas</p> <p><b>Indikator Kinerja Program</b> Monitoring dan Evaluasi Indeks Kemandirian Energi Nasional</p> <p>Monitoring dan Evaluasi Indeks Ketahanan Energi Nasional</p> <p>Indeks Kualitas Kebijakan</p> <p>Indeks Implementasi Kebijakan</p> <p>Presentase Rekomendasi Strategis yang Disampaikan Kepada Pimpinan Dalam Rangka Pengambilan Keputusan</p>	12	12	12	12
	<p><b>Sasaran Program</b> Optimalisasi Kontribusi Sektor ESDM yang Bertanggung Jawab dan Berkelanjutan, serta Pengelolaan Sistem Anggaran yang Optimal</p> <p><b>Indikator Kinerja Program</b> Persentase Realisasi PNBPN Setjen</p>	94	95	95	95
020.01	<p><b>Eselon 1</b> <b>Sekretariat Jenderal</b></p>	330,286,806	338,830,495	347,630,764	356,695,167
WA	<p><b>Program</b> <b>Program Dukungan Manajemen</b></p>	330,286,806	338,830,495	347,630,764	356,695,167

	Monitoring Investasi Sektor ESDM	12	12	12	12
	Nilai IKPA (Indikator Kinerja Pelaksanaan Anggaran)	90,75	91,00	91,00	91,00
	Opini BPK RI atas Laporan Keuangan KESDM	WTP	WTP	WTP	WTP
	<b>Sasaran Program</b> Layanan Sektor ESDM yang Optimal <b>Indikator Kinerja Program</b> Indeks Kepuasan Layanan	3,4	3,4	3,4	3,4
	<b>Sasaran Program</b> Terwujudnya Kepastian Hukum Sektor ESDM <b>Indikator Kinerja Program</b> Persentase Penyusunan Peraturan Perundang-undangan dan Keputusan Menteri sesuai dengan Kebutuhan Sektor ESDM  Persentase Penanganan Permasalahan Hukum Sektor ESDM	77,5  80	77,5  80	77,5  80	77,5  80
	<b>Sasaran Program</b> Ketersediaan Informasi dan Layanan Dukungan Administrasi yang Handal dan Transparan <b>Indikator Kinerja Program</b> Indeks Kualitas Perencanaan  Persentase Pemberitaan Positif pada Media  Indeks Efektivitas Pengelolaan Kerja Sama  Nilai Hasil Pengawasan Kearsipan KESDM oleh ANRI	83,00  92  80  A	84,00  93  80  AA	84,00  93  80  AA	84,00  93  80  AA
	<b>Sasaran Program</b> Terwujudnya Pengelolaan Aset dan Obvitnas Sektor ESDM yang Optimal <b>Indikator Kinerja Program</b> Pengelolaan Sarana dan Prasarana pada Setjen KESDM  Presentase Penyelesaian Usulan Pengelolaan BMN di Sektor ESDM  Persentase Pelaksanaan Evaluasi Dalam Rangka Penetapan Obvitnas	12  92,5  100	12  92,5  100	12  92,5  100	12  92,5  100
	<b>Sasaran Program</b> Organisasi yang Fit dan SDM yang Unggul <b>Indikator Kinerja Program</b> Nilai Evaluasi Kelembagaan Setjen KESDM  Indeks Profesionalitas ASN Setjen KESDM  Nilai Sistem Merit KESDM	74  78  310	75  82  325	75  83  335	75  83  368
	<b>Sasaran Program</b> Optimalisasi Teknologi Informasi yang Terintegrasi <b>Indikator Kinerja Program</b> Indeks Sistem Pemerintahan Berbasis Elektronik (SPBE)	4,2	4,3	4,3	4,3
6359	<b>KEGIATAN</b> <b>Pengelolaan SDM, Organisasi dan Tata Laksana</b>	<b>110,668,586</b>	<b>113,983,697</b>	<b>117,398,342</b>	<b>120,915,459</b>

<b>SASARAN KEGIATAN</b> Terwujudnya Birokrasi Yang Efektif, Efisien, & Berorientasi Layanan Prima dan Terwujudnya Good Governance Melalui Percepatan Pelaksanaan Reformasi Birokrasi					
<b>INDIKATOR KINERJA KEGIATAN</b>					
- Indeks Reformasi Birokrasi KESDM	90,0 Indeks	95,5 Indeks	95,5 Indeks	95,5 Indeks	95,5 Indeks
- Manajemen Perubahan	90,0 Indeks	95,5 Indeks	95,5 Indeks	95,5 Indeks	95,5 Indeks
- Penataan Dan Penguatan Organisasi	90,0 Indeks	95,5 Indeks	95,5 Indeks	95,5 Indeks	95,5 Indeks
- Penataan Tatalaksana	90,0 Indeks	95,5 Indeks	95,5 Indeks	95,5 Indeks	95,5 Indeks
- Peningkatan Kualitas Pelayanan Publik	90,0 Indeks	95,5 Indeks	95,5 Indeks	95,5 Indeks	95,5 Indeks
- Indeks Penilaian Mandiri Pelaksanaan Reformasi Birokrasi Tingkat Setjen KESDM	90 Indeks	90,5 Indeks	95,5 Indeks	95,5 Indeks	95,5 Indeks
<b>SASARAN KEGIATAN</b> Perumusan Kebijakan Sektor ESDM yang berkualitas					
<b>INDIKATOR KINERJA KEGIATAN</b>					
- Indeks Kualitas Kebijakan	74,0 Indeks	78,0 Indeks	78,0 Indeks	78,0 Indeks	78 Indeks
<b>SASARAN KEGIATAN</b> Pengelolaan Anggaran Biro SDM Yang Optimal					
<b>INDIKATOR KINERJA KEGIATAN</b>					
- Persentase Realisasi Anggaran Biro Sumber Daya Manusia	95 Persen	95 Persen	95 Persen	95 Persen	95 Persen
<b>SASARAN KEGIATAN</b> Terwujudnya Layanan Administrasi Kepegawaian yang Optimal					
<b>INDIKATOR KINERJA KEGIATAN</b>					
- Indeks Kepuasan Pengguna Layanan Biro SDM	3,35 Indeks (skala	3,40 Indeks (skala	3,40 Indeks (skala	3,40 Indeks (skala	3,40 Indeks (skala
<b>SASARAN KEGIATAN</b> Layanan Sektor ESDM yang Optimal					
<b>INDIKATOR KINERJA KEGIATAN</b>					
- Monitoring dan Evaluasi Indeks Kepuasan Layanan KESDM	12 Bulan	12 Bulan	12 Bulan	12 Bulan	12 Bulan
- Indeks Kepuasan Layanan Biro Organisasi dan Tata Laksana	3,4 Indeks (Skala	3,4 Indeks (Skala	3,4 Indeks (Skala	3,4 Indeks (Skala	3,4 Indeks (Skala
<b>SASARAN KEGIATAN</b> Terwujudnya ASN KESDM yang unggul dan berdaya saing					
<b>INDIKATOR KINERJA KEGIATAN</b>					
- Indeks Profesionalitas ASN SETJEN	78 Indeks	82 Indeks	83 Indeks	83 Indeks	83 Indeks
- Monitoring dan Evaluasi Nilai Indeks Profesionalitas ASN KESDM	4 Triwulanan	4 Triwulanan	4 Triwulanan	4 Triwulanan	4 Triwulanan
<b>SASARAN KEGIATAN</b> Terwujudnya Organisasi yang fit					
<b>INDIKATOR KINERJA KEGIATAN</b>					
- Nilai Evaluasi Kelembagaan KESDM	74,0 Nilai	75,0 Nilai	75,0 Nilai	75,0 Nilai	75,0 Nilai
- Nilai Evaluasi Kelembagaan Setjen	69,0 Nilai	70,0 Nilai	70,0 Nilai	70,0 Nilai	70,0 Nilai
<b>SASARAN KEGIATAN</b> Terwujudnya Pelaksanaan Sistem Merit di Kementerian ESDM dan Terwujudnya Organisasi yang unggul dan ASN Biro/Pusat di Lingkungan Setjen KESDM					
<b>INDIKATOR KINERJA KEGIATAN</b>					
- Nilai Sistem Merit KESDM	310 Nilai	325 Nilai	335 Nilai	368 Nilai	368 Nilai
- Persentase pegawai Biro Perencanaan yang Tidak Dijatuhi Hukuman Disiplin	97 Persen	97 Persen	97 Persen	97 Persen	97 Persen
- Persentase Pegawai Biro Perencanaan yang Telah Mencapai Target Kinerja	85 Persen	85 Persen	85 Persen	85 Persen	85 Persen
- Persentase Pegawai Biro Komunikasi, Layanan Informasi dan Kerja Sama yang Tidak Dijatuhi Hukuman Disiplin	90 Persen	90 Persen	90 Persen	90 Persen	90 Persen
- Persentase Pegawai Biro Komunikasi, Layanan Informasi dan Kerja Sama yang Telah Mencapai Target Kinerja	85 Persen	85 Persen	85 Persen	85 Persen	85 Persen
- Persentase Pegawai Biro Hukum yang Tidak Dijatuhi Hukuman Disiplin	100 Persen	100 Persen	100 Persen	100 Persen	100 Persen
- Persentase Pegawai Biro Hukum yang Telah Mencapai Target Kinerja	91 Persen	92 Persen	92 Persen	92 Persen	92 Persen

	- Persentase Pegawai Biro Keuangan yang Tidak Dijatuhi Hukuman Disiplin	95 Persen	95 Persen	95 Persen	95 Persen
	- Persentase Pegawai Biro Keuangan yang Telah Mencapai Target Kinerja	85 Persen	85 Persen	85 Persen	85 Persen
	- Persentase Pegawai Biro Sumber Daya Manusia yang Tidak Dijatuhi Hukuman Disiplin	100 Persen	100 Persen	100 Persen	100 Persen
	- Persentase Pegawai Biro Sumber Daya Manusia yang Telah Mencapai Target Kinerja	92 Persen	94 Persen	94 Persen	94 Persen
	- Persentase Pegawai Biro Umum yang Tidak Dijatuhi Hukuman Disiplin	90 Persen	90 Persen	90 Persen	90 Persen
	- Persentase Pegawai Biro Umum yang Telah Mencapai Target Kinerja	83 Persen	83 Persen	83 Persen	83 Persen
	- Persentase Pegawai Pusat PBMN yang Tidak Dijatuhi Hukuman Disiplin	100 Persen	100 Persen	100 Persen	100 Persen
	- Persentase Pegawai Pusat PBMN yang Telah Mencapai Target Kinerja	90 Persen	90 Persen	90 Persen	90 Persen
	- Persentase Pegawai Pusat Data dan Teknologi Informasi yang Tidak Dijatuhi Hukuman Disiplin	100 Persen	100 Persen	100 Persen	100 Persen
	- Persentase Pegawai Pusat Data dan Teknologi Informasi yang Telah Mencapai Target Kinerja	90 Persen	90 Persen	90 Persen	90 Persen
	- Persentase Pegawai Biro Organisasi dan Tata Laksana yang Tidak Dijatuhi Hukuman Disiplin	95 Persen	95 Persen	95 Persen	95 Persen
	- Persentase Pegawai Biro Organisasi dan Tata Laksana yang Telah Mencapai Target Kinerja	88 Persen	90 Persen	90 Persen	90 Persen
	<b><u>KRO</u></b>				
EBA	Layanan Dukungan Manajemen Internal	99,780,926	102,772,459	105,853,763	109,027,519
	<b><u>INDIKATOR KRO</u></b>				
	<b><u>KRO</u></b>				
EBC	Layanan Manajemen SDM Internal	10,887,660	113,983,697	117,398,342	120,915,459
	<b><u>INDIKATOR KRO</u></b>				
	- Layanan Manajemen SDM	1 Layanan	1 Layanan	1 Layanan	1 Layanan
	<b><u>KEGIATAN</u></b>				
6360	<b>Perencanaan dan Penganggaran serta Pengelolaan Keuangan</b>	<b>21,249,237</b>	<b>21,606,673</b>	<b>21,974,905</b>	<b>22,354,204</b>
	<b><u>SASARAN KEGIATAN</u></b>				
	Terwujudnya Birokrasi Yang Efektif, Efisien, & Berorientasi Layanan Prima				
	<b><u>INDIKATOR KINERJA KEGIATAN</u></b>				
	- Indeks Reformasi Birokrasi KESDM	90,0 Indeks	95,5 Indeks	95,5 Indeks	95,5 Indeks
	- Manajemen Perubahan	90,0 Indeks	95,5 Indeks	95,5 Indeks	95,5 Indeks
	- Penataan Dan Penguatan Organisasi	90,0 Indeks	95,5 Indeks	95,5 Indeks	95,5 Indeks
	- Penataan Tatalaksana	90,0 Indeks	95,5 Indeks	95,5 Indeks	95,5 Indeks
	- Peningkatan Kualitas Pelayanan Publik	90,0 Indeks	95,5 Indeks	95,5 Indeks	95,5 Indeks
	<b><u>SASARAN KEGIATAN</u></b>				
	Pengawasan, Pengendalian, Monitoring, dan Evaluasi Sektor ESDM yang Efektif				
	<b><u>INDIKATOR KINERJA KEGIATAN</u></b>				
	- Ketepatan Waktu Penyampaian Dokumen Laporan Kinerja Pusat Data Informasi dan Teknologi Informasi	31 Hari	31 Hari	31 Hari	31 Hari
	- Ketepatan Waktu Penyampaian Dokumen Laporan Kinerja Biro Hukum	31 Hari	31 Hari	31 Hari	31 Hari
	- Ketepatan Waktu Penyampaian Dokumen Laporan Kinerja Biro Komunikasi, Layanan Informasi dan Kerja Sama	31 Hari	31 Hari	31 Hari	31 Hari
	- Ketepatan Waktu Penyampaian Dokumen Laporan Kinerja Biro Organisasi dan Tata Laksana	31 Hari	31 Hari	31 Hari	31 Hari
	- Tingkat Maturitas SPIP Setjen ESDM	3,8 Indeks (Skala	3,9 Indeks (Skala	3,9 Indeks (Skala	3,9 Indeks (Skala
	- Nilai SAKIP ESDM	82,0 Nilai	83,0 Nilai	83,0 Nilai	83,0 Nilai
	- Nilai SAKIP SETJEN KESDM	84,0 Nilai	85,0 Nilai	85,0 Nilai	85,0 Nilai
	- Ketepatan Waktu Penyampaian Dokumen Laporan Kinerja Biro Umum	31 Hari	31 Hari	31 Hari	31 Hari

	- Ketepatan Waktu Penyampaian Dokumen Laporan Kinerja Pusat PBMN	31 Hari	31 Hari	31 Hari	31 Hari
	- Ketepatan Waktu Penyampaian Dokumen Laporan Kinerja Biro Keuangan	31 Hari	31 Hari	31 Hari	31 Hari
	- Ketepatan Waktu Penyampaian Dokumen Laporan Kinerja Biro Sumber Daya Manusia	31 Hari	31 Hari	31 Hari	31 Hari
	<b>SASARAN KEGIATAN</b>				
	Meningkatnya Kemandirian Dan Ketahanan Energi Nasional; serta Tersedianya Dukungan Bahan Penyusunan Kebijakan Pimpinan; dan Tersedianya Perencanaan yang Berkualitas				
	<b>INDIKATOR KINERJA KEGIATAN</b>				
	- Monitoring dan Evaluasi Nilai Indeks Kemandirian Energi Nasional	12 Bulan	12 Bulan	12 Bulan	12 Bulan
	- Monitoring dan Evaluasi Nilai Indeks Ketahanan Energi Nasional	12 Bulan	12 Bulan	12 Bulan	12 Bulan
	- Indeks Implementasi Kebijakan	78,5 Indeks	81,3 Indeks	81,3 Indeks	81,3 Indeks
	- Indeks Kualitas Perencanaan	83 Indeks (Skala	84 Indeks (Skala	84 Indeks (Skala	84 Indeks (Skala
	- Presentase Rekomendasi Strategis yang Disampaikan Kepada Pimpinan Dalam Rangka Pengambilan Keputusan	100 %	100 %	100 %	100 %
	<b>SASARAN KEGIATAN</b>				
	Optimalisasi Kontribusi Sektor ESDM yang Bertanggung Jawab dan Berkelanjutan, serta Pengelolaan Sistem Anggaran yang Optimal				
	<b>INDIKATOR KINERJA KEGIATAN</b>				
	- Monitoring Investasi Sektor ESDM	12 Bulan	12 Bulan	12 Bulan	12 Bulan
	- Realisasi PNBPN Biro Umum	0,107 Miliar Rp	0,333 Miliar Rp	0,333 Miliar Rp	0,333 Miliar Rp
	- Realisasi PNBPN PUSDATIN	8,72 Miliar Rp	8,72 Miliar Rp	8,72 Miliar Rp	8,72 Miliar Rp
	- Monitoring Realisasi PNBPN KESDM	12 Bulan	12 Bulan	12 Bulan	12 Bulan
	- Persentase Realisasi Anggaran Biro Hukum	95 Persen	95 Persen	95 Persen	95 Persen
	- Nilai IKPA (Indikator Kinerja Pelaksanaan Anggaran) Setjen	90,75 Nilai	91 Nilai	91 Nilai	91 Nilai
	- Persentase Realisasi Anggaran Biro Keuangan	95 Persen	95 Persen	95 Persen	95 Persen
	- Opini BPK RI Atas Laporan Keuangan KESDM	WTP Predikat	WTP Predikat	WTP Predikat	WTP Predikat
	- Persentase Realisasi Anggaran Biro Organisasi dan Tata Laksana	95 Persen	95 Persen	95 Persen	95 Persen
	- Persentase Realisasi Anggaran Biro Perencanaan	96 Persen	96 Persen	96 Persen	96 Persen
	- Persentase Realisasi Anggaran Biro Sumber Daya Manusia	95 Persen	95 Persen	95 Persen	95 Persen
	- Persentase Realisasi Anggaran Biro Umum	95 Persen	95 Persen	95 Persen	95 Persen
	- Nilai IKPA (Indikator Kinerja Pelaksanaan Anggaran) Satker PPBMN	94 Nilai	95 Nilai	95 Nilai	95 Nilai
	- Nilai IKPA (Indikator Kinerja Pelaksanaan Anggaran) Satker Pusdatin	90,75 Nilai	91 Nilai	91 Nilai	91 Nilai
	<b>SASARAN KEGIATAN</b>				
	Terlaksananya Pembinaan Pengelolaan Administrasi Keuangan				
	<b>INDIKATOR KINERJA KEGIATAN</b>				
	- Persentase Pelaksanaan Pembinaan, Monitoring dan Evaluasi Dalam Rangka Implementasi Pengelolaan Administrasi Keuangan (Monev IKPA Kementerian)	95 Persen	95 Persen	95 Persen	95 Persen
	- Nilai Capaian Monev Kinerja Penganggaran (SMART)	90 Nilai	90 Nilai	90 Nilai	90 Nilai
	<b>SASARAN KEGIATAN</b>				
	Layanan Sektor ESDM yang Optimal				
	<b>INDIKATOR KINERJA KEGIATAN</b>				
	- Monitoring dan Evaluasi Indeks Kepuasan Layanan KESDM	12 Bulan	12 Bulan	12 Bulan	12 Bulan
	- Indeks Kepuasan Layanan Biro Organisasi dan Tata Laksana	3,4 Indeks (Skala	3,4 Indeks (Skala	3,4 Indeks (Skala	3,4 Indeks (Skala
	- Indeks Kepuasan Layanan Biro Keuangan	3,4 Indeks (Skala	3,4 Indeks (Skala	3,4 Indeks (Skala	3,4 Indeks (Skala
EBD	<b>KRO</b>				
	Layanan Manajemen Kinerja Internal	21,249,237	21,606,673	21,974,905	22,354,204
	<b>INDIKATOR KRO</b>				

6361	<p><b>KEGIATAN</b></p> <p><b>Pelayanan Umum dan Pengelolaan BMN</b></p> <p><b>SASARAN KEGIATAN</b> Pengelolaan Sistem Anggaran Biro Komunikasi, Layanan Informasi Publik dan Kerja Sama yang Optimal</p> <p><b>INDIKATOR KINERJA KEGIATAN</b> - Persentase Realisasi Anggaran Biro Komunikasi, Layanan Informasi dan Kerja Sama</p> <p><b>SASARAN KEGIATAN</b> Pengelolaan Sistem Anggaran Biro Organisasi dan Tata Laksana yang Optimal</p> <p><b>INDIKATOR KINERJA KEGIATAN</b> - Persentase Realisasi Anggaran Biro Organisasi dan Tata Laksana</p> <p><b>SASARAN KEGIATAN</b> Layanan Birokrasi dalam Pengelolaan BMN Sektor ESDM yang Optimal</p> <p><b>INDIKATOR KINERJA KEGIATAN</b> - Indeks Kepuasan Layanan PPBMN</p> <p><b>SASARAN KEGIATAN</b> Layanan Sektor ESDM yang Optimal</p> <p><b>INDIKATOR KINERJA KEGIATAN</b> - Indeks Kepuasan Layanan PUSDATIN</p> <p><b>SASARAN KEGIATAN</b> Terwujudnya Layanan Umum yang Prima</p> <p><b>INDIKATOR KINERJA KEGIATAN</b> - Indeks Kepuasan Layanan Umum (Korespondensi, Kerumah tanggaaan dan Perlengkapan)</p> <p><b>SASARAN KEGIATAN</b> Terwujudnya Tertib Administrasi Pada Layanan ESDM</p> <p><b>INDIKATOR KINERJA KEGIATAN</b> - Nilai Hasil Pengawasan Kearsipan Kementerian ESDM oleh ANRI</p> <p><b>SASARAN KEGIATAN</b> Terselenggaranya Layanan Administrasi Internal</p> <p><b>INDIKATOR KINERJA KEGIATAN</b> - Pengelolaan Sarana Dan Prasarana Perkantoran Di Satker Pusat Pengelolaan BMN</p> <p><b>SASARAN KEGIATAN</b> Terwujudnya Layanan Perkantoran yang Profesional</p> <p><b>INDIKATOR KINERJA KEGIATAN</b> - Pengelolaan Sarana dan Prasarana Perkantoran di Satker Pusdatin ESDM</p> <p><b>SASARAN KEGIATAN</b> Terwujudnya Pembinaan Pengamanan BMN, Evaluasi, dan Penetapan Obvitnas</p> <p><b>INDIKATOR KINERJA KEGIATAN</b> - Terlaksananya Serah Terima BMN Eks KKS Terminasi</p> <p>- Persentase Pelaksanaan Evaluasi Dalam Rangka Penetapan Obvitnas</p> <p><b>SASARAN KEGIATAN</b> Terwujudnya Penatausahaan dan Perencanaan Kebutuhan BMN yang Akurat serta Akuntabel</p> <p><b>INDIKATOR KINERJA KEGIATAN</b> - Ketepatan Waktu Penyampaian Laporan BMN Kementerian ESDM dan RKBMN</p> <p>- Persentase Penyelesaian Usulan PSP</p>	135,188,507	139,387,829	143,713,200	148,168,391
		95 Persen	95 Persen	95 Persen	95 Persen
		95 Persen	95 Persen	95 Persen	95 Persen
		3,35 Indeks	3,35 Indeks	3,35 Indeks	3,35 Indeks
		3,55 Indeks	3,60 Indeks	3,60 Indeks	3,60 Indeks
		3,35 Indeks	3,35 Indeks	3,35 Indeks	3,35 Indeks
		A Nilai	AA Nilai	AA Nilai	AA Nilai
		12 Bulan	12 Bulan	12 Bulan	12 Bulan
		12 Bulan	12 Bulan	12 Bulan	12 Bulan
		90 Persen	90 Persen	90 Persen	90 Persen
		100 Persen	100 Persen	100 Persen	100 Persen
		100 Persen	100 Persen	100 Persen	100 Persen
		90 Persen	90 Persen	90 Persen	90 Persen



	<p><b>SASARAN KEGIATAN</b> Terwujudnya Pengelolaan Aset Satker Setjen KESDM yang Baik</p> <p><b>INDIKATOR KINERJA KEGIATAN</b></p> <ul style="list-style-type: none"> <li>- Persentase Laporan BMN yang Disampaikan Sesuai Peraturan Menteri Keuangan 95 Persen</li> <li>- Pengelolaan Sarana dan Prasarana pada Satker Setjen KESDM 12 Bulan</li> <li>- Persentase Usulan Paket Pengadaan Yang Berhasil Didapatkan Pemenang 91 Persen</li> </ul> <p><b>SASARAN KEGIATAN</b> Terwujudnya Pengelolaan Aset Sektor ESDM yang Optimal</p> <p><b>INDIKATOR KINERJA KEGIATAN</b></p> <ul style="list-style-type: none"> <li>- Persentase Penyelesaian Usulan Pemanfaatan, Pemindahtanganan, Pengalihan, Pemusnahan dan Penghapusan BMN KESDM, KKKS serta PKP2B 90 Persen</li> </ul>				
EBA	<p><b>KRO</b> Layanan Dukungan Manajemen Internal 128,817,783</p> <p><b>INDIKATOR KRO</b></p>	128,817,783	132,899,973	137,104,695	141,435,603
EBB	<p><b>KRO</b> Layanan Sarana dan Prasarana Internal 2,465,794</p> <p><b>INDIKATOR KRO</b></p>	2,465,794	135,365,767	139,570,489	143,901,397
EBD	<p><b>KRO</b> Layanan Manajemen Kinerja Internal 3,904,930</p> <p><b>INDIKATOR KRO</b></p>	3,904,930	139,387,829	143,713,200	148,168,391
6362	<p><b>KEGIATAN</b> <b>Pengelolaan Data, Informasi, Komunikasi dan Kerjasama, Legislasi dan Litigasi</b> 63,180,476</p> <p><b>SASARAN KEGIATAN</b> Terlaksananya Penyusunan Rekomendasi Strategis ESDM yang Berkualitas</p> <p><b>INDIKATOR KINERJA KEGIATAN</b></p> <ul style="list-style-type: none"> <li>- Presentase Rekomendasi Strategis yang Disampaikan Kepada Pimpinan Dalam Rangka Pengambilan Keputusan 100 Persen</li> </ul> <p><b>SASARAN KEGIATAN</b> Layanan Sektor ESDM yang Optimal</p> <p><b>INDIKATOR KINERJA KEGIATAN</b></p> <ul style="list-style-type: none"> <li>- Indeks Kepuasan Layanan Biro Komunikasi, Layanan Informasi dan Kerja Sama 3,4 Indeks (skala</li> <li>- Jumlah Penghargaan Kehumasan KESDM 4 Penghargaan</li> </ul> <p><b>SASARAN KEGIATAN</b> Tersedianya Layanan Informasi Hukum</p> <p><b>INDIKATOR KINERJA KEGIATAN</b></p> <ul style="list-style-type: none"> <li>- Indeks Kepuasan Layanan Informasi Hukum 3,4 Indeks (Skala</li> </ul> <p><b>SASARAN KEGIATAN</b> Terwujudnya Layanan Hukum</p> <p><b>INDIKATOR KINERJA KEGIATAN</b></p> <ul style="list-style-type: none"> <li>- Presentase Penyusunan Keputusan Menteri, Keputusan Lainnya Serta Naskah Dinas Pengaturan Lainnya 80 Persen</li> </ul>	63,180,476	63,852,296	64,544,317	65,257,113

	<p><b>SASARAN KEGIATAN</b> Terwujudnya Kepastian Hukum Sektor ESDM</p> <p><b>INDIKATOR KINERJA KEGIATAN</b></p> <ul style="list-style-type: none"> <li>- Persentase Penyusunan Peraturan Perundang-undangan yang Sesuai dengan Kebutuhan Sektor ESDM</li> <li>- Persentase Penanganan Permasalahan Hukum Sektor ESDM Didalam Atau Diluar Lembaga Peradilan</li> </ul> <p><b>SASARAN KEGIATAN</b> Terwujudnya Peningkatan Pengelolaan Informasi Publik dan Kerja Sama Kementerian ESDM</p> <p><b>INDIKATOR KINERJA KEGIATAN</b></p> <ul style="list-style-type: none"> <li>- Persentase terselesaikannya Pengaduan dan Permintaan Informasi Kementerian ESDM</li> <li>- Persentase Pemberitaan Positif Pada Media</li> <li>- Indeks Efektivitas Pengelolaan Kerja Sama</li> <li>- Persentase Fasilitasi Kerjasama Hibah Melalui Aplikasi SIMBAH (Sistem Informasi Manajemen Hibah)</li> </ul> <p><b>SASARAN KEGIATAN</b> Terselenggaranya Layanan Administrasi Internal</p> <p><b>INDIKATOR KINERJA KEGIATAN</b></p> <ul style="list-style-type: none"> <li>- Pelaksanaan Penelaahan Hukum</li> </ul> <p><b>SASARAN KEGIATAN</b> Terwujudnya Pengelolaan Data Dan Teknologi Informasi Kementerian ESDM Secara Terintegrasi</p> <p><b>INDIKATOR KINERJA KEGIATAN</b></p> <ul style="list-style-type: none"> <li>- Persentase Optimalisasi Integrasi Data Sektor ESDM</li> <li>- Indeks Sistem Pemerintahan Berbasis Elektronik (SPBE)</li> <li>- Indeks Pengelolaan Teknologi Informasi Kementerian ESDM</li> <li>- Indeks Pengelolaan Penyediaan Aplikasi Sistem Informasi</li> <li>- Persentase Fasilitasi Kerjasama Hibah Melalui Aplikasi SIMBAH (Sistem Informasi Manajemen Hibah)</li> </ul>				
		75 Persen	75 Persen	75 Persen	75 Persen
		70 Persen	70 Persen	70 Persen	70 Persen
		96 Persen	96 Persen	96 Persen	96 Persen
		92 Persen	93 Persen	93 Persen	93 Persen
		80 Indeks (Skala	80 Indeks (Skala	80 Indeks (Skala	80 Indeks (Skala
		92 Persen	95 Persen	95 Persen	95 Persen
		92 Persen	92 Persen	92 Persen	92 Persen
		90 Persen	90 Persen	90 Persen	90 Persen
		4,2 Indeks (Skala	4,3 Indeks (Skala	4,3 Indeks (Skala	4,3 Indeks (Skala
		96 Indeks (Skala	98 Indeks (Skala	98 Indeks (Skala	98 Indeks (Skala
		95 Indeks (Skala	96 Indeks (Skala	96 Indeks (Skala	96 Indeks (Skala
		92 Persen	95 Persen	95 Persen	95 Persen
AAG	Peraturan Menteri	2,163,334	2,225,496	2,289,530	2,355,488
	<p><b>INDIKATOR KRO</b></p> <ul style="list-style-type: none"> <li>- Persentase Penyusunan Peraturan Perundang-undangan yang Sesuai dengan Kebutuhan Sektor ESDM (%)</li> </ul>	75 Persen	75 Persen	75 Persen	75 Persen
AAH	Peraturan lainnya	590,200	2,833,398	2,915,668	3,000,409
	<p><b>INDIKATOR KRO</b></p> <ul style="list-style-type: none"> <li>- Penyusunan Keputusan Menteri, Keputusan Lainnya Serta Naskah Dinas Pengaturan Lainnya</li> </ul>	88 Peraturan	88 Peraturan	88 Peraturan	88 Peraturan
ABI	Kebijakan Bidang Energi dan Sumber Daya Alam	614,478	3,465,526	3,565,981	3,669,449
	<p><b>INDIKATOR KRO</b></p> <ul style="list-style-type: none"> <li>- Jumlah Kebijakan Bidang Energi dan Sumber Daya Alam</li> </ul>	2 Rekomendasi Kebijakan	2 Rekomendasi Kebijakan	2 Rekomendasi Kebijakan	2 Rekomendasi Kebijakan
CAN	Sarana Bidang Teknologi Informasi dan Komunikasi	35,693,132	39,158,658	39,259,113	39,362,581
EBA	Layanan Dukungan Manajemen Internal	24,119,332	63,852,296	64,544,317	65,257,113

020.02	<b>Eselon 1</b> <b>Inspektorat Jenderal</b>	68,495,687	70,722,608	73,016,375	75,378,994
WA	<b>Program</b> <b>Program Dukungan Manajemen</b>	68,495,687	70,722,608	73,016,375	75,378,994
	<b>Sasaran Program</b> Pengawasan Intern yang Efektif, Efisien, dan Memberikan Nilai Tambah <b>Indikator Kinerja Program</b> Tingkat maturitas SPIP KESDM	3,8	3,9	3,9	3,9
	<b>Sasaran Program</b> Penataan Tata Laksana Pengawasan Intern yang Efektif dan Efisien <b>Indikator Kinerja Program</b> Pelaksanaan Evaluasi Penilaian Mandiri SAKIP yang Berkualitas  Indeks Tata Laksana Pengawasan  Nilai SAKIP Inspektorat Jenderal	5  3  81,50	5  3  82,00	5  3  82,00	5  3  82
	<b>Sasaran Program</b> Reformasi Birokrasi dan Dukungan Pelaksanaan Pengawasan Intern yang Berkualitas <b>Indikator Kinerja Program</b> Indeks Reformasi Birokrasi Inspektorat Jenderal	90,00	95,50	95,50	95,50
	<b>Sasaran Program</b> Layanan Inspektorat Jenderal yang Optimal <b>Indikator Kinerja Program</b> Indeks Kepuasan Layanan Itjen  Level Internal Audit Capability Model (IACM)	3,35  3	3,40  4	3,40  4	3,40  4
	<b>Sasaran Program</b> Organisasi Inspektorat Jenderal yang Fit dan SDM Unggul <b>Indikator Kinerja Program</b> Nilai Evaluasi Kelembagaan Inspektorat Jenderal  Indeks Profesionalitas ASN Inspektorat Jenderal	74,00  78	75,00  82	75,00  82	75,00  82
	<b>Sasaran Program</b> Pengelolaan Sistem Anggaran Inspektorat Jenderal yang Optimal <b>Indikator Kinerja Program</b> Nilai Indikator Kinerja Pelaksanaan Anggaran (IKPA) Inspektorat Jenderal  Pelaksanaan Reviu LK yang Berkualitas	90,75  5	91  5	91  5	91  5
6363	<b>KEGIATAN</b> <b>Pengelolaan Risiko, Pengawasan dan Pengendalian Internal Kementerian ESDM</b>  <b>SASARAN KEGIATAN</b> Pengawasan Intern Lingkup Deswork Inspektorat I yang efektif, efisien dan memberikan nilai tambah  <b>INDIKATOR KINERJA KEGIATAN</b> - Tingkat maturitas SPIP Unit Eselon 1 Lingkup Deskwork Inspektorat I	17,136,799    3,8 Indeks Skala	17,719,808    3,9 Indeks Skala	18,320,320    3,9 Indeks Skala	18,938,862    3,9 Indeks Skala

<p><b>SASARAN KEGIATAN</b> Pengawasan Intern Lingkup Deswork Inspektorat II yang efektif, efisien dan memberikan nilai tambah</p> <p><b>INDIKATOR KINERJA KEGIATAN</b> - Tingkat maturitas SPIP Unit Eselon 1 Lingkup Deskwork Inspektorat II</p>	3,8 Indeks Skala	3,9 Indeks Skala	3,9 Indeks Skala	3,9 Indeks Skala
<p><b>SASARAN KEGIATAN</b> Pengawasan Intern Lingkup Deswork Inspektorat III yang efektif, efisien dan memberikan nilai tambah</p> <p><b>INDIKATOR KINERJA KEGIATAN</b> - Tingkat maturitas SPIP Unit Eselon 1 Lingkup Deskwork Inspektorat III</p>	3,8 Indeks Skala	3,9 Indeks Skala	3,9 Indeks Skala	3,9 Indeks Skala
<p><b>SASARAN KEGIATAN</b> Pengawasan Intern Lingkup Deswork Inspektorat IV yang efektif, efisien dan memberikan nilai tambah</p> <p><b>INDIKATOR KINERJA KEGIATAN</b> - Tingkat maturitas SPIP Unit Eselon 1 Lingkup Deskwork Inspektorat IV</p>	3,8 Skala 5	3,9 Skala 5	3,9 Skala 5	3,9 Skala 5
<p><b>SASARAN KEGIATAN</b> Pengawasan Intern Lingkup Deswork Inspektorat V yang efektif, efisien dan memberikan nilai tambah</p> <p><b>INDIKATOR KINERJA KEGIATAN</b> - Tingkat maturitas SPIP Kementerian ESDM</p>	3,8 Skala 5	3,9 Skala 5	3,9 Skala 5	3,9 Skala 5
<p><b>SASARAN KEGIATAN</b> Penataan Tata Laksana Pengawasan Intern Lingkup Deswork Inspektorat IV yang efektif dan efisien</p> <p><b>INDIKATOR KINERJA KEGIATAN</b> - Nilai Evaluasi Penilaian Mandiri SAKIP Unit Eselon 1 Lingkup Deskwork Inspektorat IV - Penyelesaian Tindak Lanjut Temuan Itjen - Penyelesaian Tindak Lanjut Temuan BPK - Penyusunan Laporan Hasil Pengawasan Tepat Waktu - Proporsi Kegiatan Assurance - Persentase Jumlah Laporan Audit dan Evaluasi yang Telah di Quality Assurance - Nilai Peer Review pihak Internal</p>	81,50 Nilai 5 Skala 5 4 Skala 5 4 Skala 5 4 Skala 5 60 % 88 Nilai	82,00 Nilai 5 Skala 5 4 Skala 5 5 Skala 5 5 Skala 5 70 % 89 Nilai	82,00 Nilai 5 Skala 5 4 Skala 5 5 Skala 5 5 Skala 5 70 % 89 Nilai	82,00 Nilai 5 Skala 5 4 Skala 5 5 Skala 5 5 Skala 5 70 % 89 Nilai
<p><b>SASARAN KEGIATAN</b> Penataan Tata Laksana Pengawasan Intern Lingkup Deswork Inspektorat I yang efektif dan efisien</p> <p><b>INDIKATOR KINERJA KEGIATAN</b> - Nilai Evaluasi Penilaian Mandiri SAKIP Unit Eselon 1 Lingkup Deskwork Inspektorat I - Penyelesaian Tindak Lanjut Temuan Itjen - Penyelesaian Tindak Lanjut Temuan BPK - Penyusunan Laporan Hasil Pengawasan Tepat Waktu - Proporsi Kegiatan Assurance - Persentase Jumlah Laporan Audit dan Evaluasi yang Telah di Quality Assurance - Nilai Peer Review pihak Internal</p>	81,50 Nilai 5 Skala 5 4 Skala 5 4 Skala 5 4 Skala 5 60 % 88 Nilai	82,00 Nilai 5 Skala 5 4 Skala 5 5 Skala 5 5 Skala 5 70 % 89 Nilai	82,00 Nilai 5 Skala 5 4 Skala 5 5 Skala 5 5 Skala 5 70 % 89 Nilai	82,00 Nilai 5 Skala 5 4 Skala 5 5 Skala 5 5 Skala 5 70 % 89 Nilai
<p><b>SASARAN KEGIATAN</b> Penataan Tata Laksana Pengawasan Intern Lingkup Deswork Inspektorat II yang efektif dan efisien</p> <p><b>INDIKATOR KINERJA KEGIATAN</b> - Nilai Evaluasi Penilaian Mandiri SAKIP Unit Eselon 1 Lingkup Deskwork Inspektorat II - Penyelesaian Tindak Lanjut Temuan Itjen - Penyelesaian Tindak Lanjut Temuan BPK - Penyusunan Laporan Hasil Pengawasan Tepat Waktu - Proporsi Kegiatan Assurance - Persentase Jumlah Laporan Audit dan Evaluasi yang Telah di</p>	81,50 Nilai 5 Skala 5 4 Skala 5 4 Skala 5 4 Skala 5 60 %	82,00 Nilai 5 Skala 5 4 Skala 5 5 Skala 5 5 Skala 5 70 %	82,00 Nilai 5 Skala 5 4 Skala 5 5 Skala 5 5 Skala 5 70 %	82,00 Nilai 5 Skala 5 4 Skala 5 5 Skala 5 5 Skala 5 70 %

Quality Assurance				
- Nilai Peer Review pihak Internal	88 Nilai	89 Nilai	89 Nilai	89 Nilai
<b>SASARAN KEGIATAN</b>				
Penataan Tata Laksana Pengawasan Intern Lingkup Deswork Inspektorat III yang efektif dan efisien				
<b>INDIKATOR KINERJA KEGIATAN</b>				
- Nilai Evaluasi Penilaian Mandiri SAKIP Unit Eselon 1 Lingkup Deskwork Inspektorat III	81,50 Nilai	82,00 Nilai	82,00 Nilai	82,00 Nilai
- Penyelesaian Tindak Lanjut Temuan Itjen	5 Skala 5	5 Skala 5	5 Skala 5	5 Skala 5
- Penyelesaian Tindak Lanjut Temuan BPK	4 Skala 5	4 Skala 5	4 Skala 5	4 Skala 5
- Penyusunan Laporan Hasil Pengawasan Tepat Waktu	4 Skala 5	5 Skala 5	5 Skala 5	5 Skala 5
- Proporsi Kegiatan Assurance	4 Skala 5	5 Skala 5	5 Skala 5	5 Skala 5
- Persentase Jumlah Laporan Audit dan Evaluasi yang Telah di Quality Assurance	60 %	70 %	70 %	70 %
- Nilai Peer Review pihak Internal	88 Nilai	89 Nilai	89 Nilai	89 Nilai
<b>SASARAN KEGIATAN</b>				
Penataan Tata Laksana Pengawasan Intern Lingkup Deswork Inspektorat V yang efektif dan efisien				
<b>INDIKATOR KINERJA KEGIATAN</b>				
- Persentase Pelaksanaan Reviu LAKIN Kementerian Tepat Waktu	100 %	100 %	100 %	100 %
- Nilai Peer Review Pihak Internal	88 Nilai	89 Nilai	89 Nilai	89 Nilai
- Persentase Jumlah Laporan Audit dan Evaluasi yang Telah di Quality Assurance	60 %	70 %	70 %	70 %
- Proporsi Kegiatan Assurance	4 Skala 5	5 Skala 5	5 Skala 5	5 Skala 5
- Penyusunan Laporan Hasil Pengawasan Tepat Waktu	4 Skala 5	5 Skala 5	5 Skala 5	5 Skala 5
<b>SASARAN KEGIATAN</b>				
Layanan Inspektorat V yang Optimal				
<b>INDIKATOR KINERJA KEGIATAN</b>				
- Persentase Tindak Lanjut Penyelesaian Kasus-kasus yang Dltangani Aparat Penegak Hukum	100 %	100 %	100 %	100 %
<b>SASARAN KEGIATAN</b>				
Organisasi Inspektorat I yang Fit dan SDM Unggul				
<b>INDIKATOR KINERJA KEGIATAN</b>				
- Persentase pegawai Inpektorat I yang bebas hukuman disiplin	100 %	100 %	100 %	100 %
- Persentase pegawai Inpektorat I yang mencapai/ melebihi target kinerja dalam SKP	90 %	90 %	90 %	90 %
<b>SASARAN KEGIATAN</b>				
Organisasi Inspektorat II yang Fit dan SDM Unggul				
<b>INDIKATOR KINERJA KEGIATAN</b>				
- Persentase pegawai Inpektorat II yang bebas hukuman disiplin	100 %	100 %	100 %	100 %
- Persentase pegawai Inpektorat II yang mencapai/ melebihi target kinerja dalam SKP	90 %	90 %	90 %	90 %
<b>SASARAN KEGIATAN</b>				
Organisasi Inspektorat III yang Fit dan SDM Unggul				
<b>INDIKATOR KINERJA KEGIATAN</b>				
- Persentase pegawai Inpektorat III yang bebas hukuman disiplin	100 %	100 %	100 %	100 %
- Persentase pegawai Inpektorat III yang mencapai/ melebihi target kinerja dalam SKP	90 %	90 %	90 %	90 %
<b>SASARAN KEGIATAN</b>				
Organisasi Inspektorat IV yang Fit dan SDM Unggul				
<b>INDIKATOR KINERJA KEGIATAN</b>				
- Persentase pegawai Inpektorat IV yang bebas hukuman disiplin	100 %	100 %	100 %	100 %
- Persentase pegawai Inpektorat IV yang mencapai/ melebihi target kinerja dalam SKP	90 %	90 %	90 %	90 %

	<b>SASARAN KEGIATAN</b> Organisasi Inspektorat V yang Fit dan SDM Unggul				
	<b>INDIKATOR KINERJA KEGIATAN</b> - Persentase pegawai Inpektorat V yang bebas hukuman disiplin	100 %	100 %	100 %	100 %
	- Persentase pegawai Inpektorat V yang mencapai/ melebihi target kinerja dalam SKP	90 %	90 %	90 %	90 %
	<b>SASARAN KEGIATAN</b> Pengelolaan Sistem Anggaran Inspektorat I yang Optimal				
	<b>INDIKATOR KINERJA KEGIATAN</b> - Persentase Realisasi Anggaran Inspektorat I	91,00 %	91,25 %	91,25 %	91,25 %
	<b>SASARAN KEGIATAN</b> Pengelolaan Sistem Anggaran Inspektorat II yang Optimal				
	<b>INDIKATOR KINERJA KEGIATAN</b> - Persentase Realisasi Anggaran Inspektorat II	91,00 %	91,25 %	91,25 %	91,25 %
	<b>SASARAN KEGIATAN</b> Pengelolaan Sistem Anggaran Inspektorat III yang Optimal				
	<b>INDIKATOR KINERJA KEGIATAN</b> - Persentase Realisasi Anggaran Inspektorat III	91,00 %	91,25 %	91,25 %	91,25 %
	<b>SASARAN KEGIATAN</b> Pengelolaan Sistem Anggaran Inspektorat IV yang Optimal				
	<b>INDIKATOR KINERJA KEGIATAN</b> - Persentase Realisasi Anggaran Inspektorat IV	91,00 %	91,25 %	91,25 %	91,25 %
	<b>SASARAN KEGIATAN</b> Pengelolaan Sistem Anggaran Inspektorat V yang Optimal				
	<b>INDIKATOR KINERJA KEGIATAN</b> - Persentase Realisasi Anggaran Inspektorat V	91,00 %	91,25 %	91,25 %	91,25 %
	- Pelaksanaan Reviu LK yang Berkualitas	5 Indeks Skala 5	5 Indeks Skala 5	5 Indeks Skala 5	5 Indeks Skala 5
EBA	<b>KRO</b> Layanan Dukungan Manajemen Internal	1,473,771	1,517,834	1,563,217	1,609,970
	<b>INDIKATOR KRO</b> - Jumlah Layanan Dukungan Manajemen Internal	5 Layanan	5 Layanan	5 Layanan	5 Layanan
EBD	<b>KRO</b> Layanan Manajemen Kinerja Internal	15,663,028	17,719,808	18,320,320	18,938,862
	<b>INDIKATOR KRO</b> - Jumlah Dokumen Layanan Manajemen Kinerja Internal	156 Dokumen	156 Dokumen	156 Dokumen	156 Dokumen
6364	<b>KEGIATAN</b> <b>Pengelolaan Manajemen Kesekretariatan Bidang Pengawasan dan Pengendalian Internal KESDM</b>	<b>51,358,888</b>	<b>53,002,800</b>	<b>54,696,055</b>	<b>56,440,132</b>
	<b>SASARAN KEGIATAN</b> Pengawasan Intern yang Efektif, Efisien, dan Memberi Nilai Tambah				
	<b>INDIKATOR KINERJA KEGIATAN</b> - Tingkat Maturitas SPIP Inspektorat Jenderal	3,8 Skala 5	3,9 Skala 5	3,9 Skala 5	3,9 Skala 5
	<b>SASARAN KEGIATAN</b> Penataan Tata Laksana Pengawasan Intern yang Efektif dan Efisien				
	<b>INDIKATOR KINERJA KEGIATAN</b> - Nilai SAKIP Inspektorat Jenderal	81,50 Nilai	82,00 Nilai	82,00 Nilai	82,00 Nilai
	<b>SASARAN KEGIATAN</b> Reformasi Birokrasi dan Dukungan Pelaksanaan Pengawasan Intern yang Berkualitas				
	<b>INDIKATOR KINERJA KEGIATAN</b>				

	- Indeks Reformasi Birokrasi Inspektorat Jenderal <b>SASARAN KEGIATAN</b> Layanan Inspektorat Jenderal yang Optimal <b>INDIKATOR KINERJA KEGIATAN</b> - Level Internal Audit Capability Model (IACM) - Indeks Kepuasan Layanan Auditi - Indeks Kepuasan Layanan Internal <b>SASARAN KEGIATAN</b> Organisasi Inspektorat Jenderal yang Fit dan SDM Unggul <b>INDIKATOR KINERJA KEGIATAN</b> - Nilai Evaluasi Kelembagaan - Indeks Profesionalitas ASN Inspektorat Jenderal - Persentase Pegawai Sekretariat Inspektorat Jenderal yang bebas hukuman disiplin - Persentase Pegawai Sekretariat Inspektorat Jenderal yang Mencapai/Melebihi Target Kinerja dalam SKP <b>SASARAN KEGIATAN</b> Pengelolaan Sistem Anggaran Inspektorat Jenderal yang Optimal <b>INDIKATOR KINERJA KEGIATAN</b> - Nilai Indikator Kinerja Pelaksanaan Anggaran (IKPA) Inspektorat Jenderal - Persentase Realisasi Anggaran Sekretariat Inspektorat Jenderal - Penyelesaian Tindak Lanjut BPK	90,00 Skala 100	95,50 Skala 100	95,50 Skala 100	95,50 Skala 100
		3 Level	4 Level	4 Level	4 Level
		3,35 Skala 4	3,40 Skala 4	3,40 Skala 4	3,40 Skala 4
		3,35 Skala 4	3,40 Skala 4	3,40 Skala 4	3,40 Skala 4
		74,00 Nilai	75,00 Nilai	75,00 Nilai	75,00 Nilai
		78 Skala 100	82 Skala 100	82 Skala 100	82 Skala 100
		100 %	100 %	100 %	100 %
		90 %	90 %	90 %	90 %
		90,75 Nilai	91,00 Nilai	91,00 Nilai	91,00 Nilai
		91,00 %	91,25 %	91,25 %	91,25 %
		4 Skala 5	4 Skala 5	4 Skala 5	4 Skala 5
EBA	<b>KRO</b> Layanan Dukungan Manajemen Internal	45,202,291	46,592,231	48,023,886	49,498,504
	<b>INDIKATOR KRO</b> - Jumlah Layanan Dukungan Manajemen Internal	6 Layanan	6 Layanan	6 Layanan	6 Layanan
EBB	<b>KRO</b> Layanan Sarana dan Prasarana Internal	3,064,400	49,718,563	51,214,007	52,754,329
	<b>INDIKATOR KRO</b> - Jumlah unit pada layanan sarana dan prasaran internal	87 unit	87 unit	87 unit	87 unit
EBC	<b>KRO</b> Layanan Manajemen SDM Internal	438,635	50,175,823	51,690,451	53,250,536
	<b>INDIKATOR KRO</b> - Jumlah Layanan Manajemen SDM Internal	1 Layanan	1 Layanan	1 Layanan	1 Layanan
EBD	<b>KRO</b> Layanan Manajemen Kinerja Internal	2,653,562	53,002,800	54,696,055	56,440,132
	<b>INDIKATOR KRO</b> - Jumlah Dokumen Layanan Manajemen Kinerja Internal	12 Dokumen	12 Dokumen	12 Dokumen	12 Dokumen
020.04	<b>Eselon 1</b> Ditjen Minyak dan Gas Bumi	1,461,210,957	1,497,524,773	1,534,928,197	1,573,453,820
JA	<b>Program</b> Program Energi dan Ketenagalistrikan	1,274,450,097	1,306,545,913	1,339,604,738	1,373,655,395
	<b>Sasaran Program</b> Terwujudnya ketahanan dan kemandirian energi migas melalui pasokan migas yang memadai dan dapat diakses masyarakat pada harga yang terjangkau secara berkelanjutan <b>Indikator Kinerja Program</b> Indeks Ketersediaan Migas	1,00	1,00	1,00	1

	Akurasi Formulasi Harga Migas terhadap Harga yang Ditetapkan	92,75	93,25	93,25	93,25
	Indeks Aksesibilitas Migas	85,00	91,00	91,00	91
	Persentase Tingkat Komponen Dalam negeri (TKDN) dalam Kegiatan Usaha Hulu Migas	63,00	64,00	64,00	64
	<b>Sasaran Program</b> Optimalisasi Kontribusi Sub Sektor Migas yang Bertanggung jawab dan Berkelanjutan <b>Indikator Kinerja Program</b> Persentase Realisasi Investasi Subsektor Migas	81,00	83,00	83,00	83
	Persentase Realisasi PNPB Subsektor Migas dan PNPB BLU Pengujian Migas	100	100	100	100
	<b>Sasaran Program</b> Layanan Sub Sektor Migas yang Optimal <b>Indikator Kinerja Program</b> Indeks Kepuasan Layanan Subsektor Migas	3,5	3,6	3,6	3,6
	<b>Sasaran Program</b> Pembinaan, Pengawasan, dan Pengendalian Sub Sektor Migas yang Efektif <b>Indikator Kinerja Program</b> Indeks Efektivitas Pembinaan dan Pengawasan Subsektor Migas	78,50	79,50	79,50	79,50
	<b>Sasaran Program</b> Terwujudnya Kegiatan Operasi Migas yang Aman, Andal, dan Ramah Lingkungan <b>Indikator Kinerja Program</b> Indeks Keselamatan migas	90,00	91,00	91,00	91
6348	<b>KEGIATAN</b> <b>Pengelolaan Minyak dan Gas Bumi</b>  <b>SASARAN KEGIATAN</b> Meningkatnya Akurasi Formulasi Harga Gas dan LNG Skema Hulu  <b>INDIKATOR KINERJA KEGIATAN</b> - Persentase Deviasi Harga Gas Skema Hulu (Gas Pipa, LNG, LPG dan Gas Suar)  <b>SASARAN KEGIATAN</b> Meningkatnya Akurasi Formulasi Harga Migas Hilir  <b>INDIKATOR KINERJA KEGIATAN</b> - Persentase Deviasi Harga Gas Hilir - Persentase Deviasi Harga Jual Eceran BBM dan LPG  <b>SASARAN KEGIATAN</b> Meningkatnya Akurasi Formulasi Harga Minyak Mentah  <b>INDIKATOR KINERJA KEGIATAN</b> - Deviasi Penetapan Harga Minyak Mentah Indonesia (ICP)  <b>SASARAN KEGIATAN</b> Optimalnya Tingkat Komponen Dalam Negeri pada Kegiatan Hulu Migas  <b>INDIKATOR KINERJA KEGIATAN</b> - Persentase Tingkat Komponen Dalam negeri (TKDN) dalam Kegiatan Usaha Hulu Migas  <b>SASARAN KEGIATAN</b> Perumusan Kebijakan dan Perencanaan Program Migas yang Berkualitas  <b>INDIKATOR KINERJA KEGIATAN</b>	<b>191,291,119</b>     0 %   24 % 0 %  5 %  63 %	<b>192,475,012</b>     0 %   22 % 0 %  5 %  64 %	<b>193,782,968</b>     0 %   22 % 0 %  5 %  64 %	<b>195,130,206</b>     0 %   22 % 0 %  5 %  64 %



- Persentase Rekomendasi kebijakan dan Dokumen Perencanaan yang Diterima Oleh Stakeholder	86 %	88 %	88 %	88 %
<b>SASARAN KEGIATAN</b> Tersedianya fasilitas Niaga, Pengangkutan, Pengolahan, dan Penyimpanan sesuai kebutuhan				
<b>INDIKATOR KINERJA KEGIATAN</b>				
- Indeks Fasilitas Niaga Migas	100 Indeks Skala	100 Indeks Skala	100 Indeks Skala	100 Indeks Skala
- Indeks Fasilitas Pengangkutan Migas	100 Indeks Skala	100 Indeks Skala	100 Indeks Skala	100 Indeks Skala
- Indeks Fasilitas Pengolahan Migas	59 Indeks Skala	62 Indeks Skala	62 Indeks Skala	62 Indeks Skala
- Indeks Fasilitas Penyimpanan Migas	100 Indeks Skala	100 Indeks Skala	100 Indeks Skala	100 Indeks Skala
- Fasilitas Peningkatan Infrastruktur Kilang Minyak Bumi	2 Laporan Monev	2 Laporan Monev	2 Laporan Monev	2 Laporan Monev
<b>SASARAN KEGIATAN</b> Tersedianya Pasokan Hilir Migas sesuai kebutuhan				
<b>INDIKATOR KINERJA KEGIATAN</b>				
- Indeks Ketersediaan BBM	1 Indeks Skala	1 Indeks Skala	1 Indeks Skala	1 Indeks Skala
- Indeks Ketersediaan LNG	1 Indeks Skala	1 Indeks Skala	1 Indeks Skala	1 Indeks Skala
- Indeks Ketersediaan LPG	1 Indeks Skala	1 Indeks Skala	1 Indeks Skala	1 Indeks Skala
- Jumlah Hari Cadangan BBM Operasional	23 Hari	23 Hari	23 Hari	23 Hari
- Jumlah Hari Cadangan LPG Operasional	14 Hari	14 Hari	14 Hari	14 Hari
- Penyediaan Elpiji 3 kg bagi Masyarakat, Usaha Makro, Nelayan, dan Petani Sasaran	8000 Ribu MTon	8614-8870 Ribu	8614-8870 Ribu	8614-8870 Ribu
<b>SASARAN KEGIATAN</b> Tersedianya Pasokan Hulu Migas Sesuai Kebutuhan				
<b>INDIKATOR KINERJA KEGIATAN</b>				
- Indeks Ketersediaan Hulu Migas	1 Indeks Skala	1 Indeks Skala	1 Indeks Skala	1 Indeks Skala
<b>SASARAN KEGIATAN</b> Terjaminnya Pasokan Hulu Migas yang Berkelanjutan				
<b>INDIKATOR KINERJA KEGIATAN</b>				
- Reserve to Production Ratio Minyak/Gas Bumi	5,20/14,83 Tahun	4,18/13,58 Tahun	4,18/13,58 Tahun	4,18/13,58 Tahun
<b>SASARAN KEGIATAN</b> Optimalnya Kontribusi Sub Sektor Migas untuk memberi nilai tambah dan efek pengganda bagi perekonomian nasional				
<b>INDIKATOR KINERJA KEGIATAN</b>				
- Persentase Realisasi Investasi Subsektor Migas	81 %	83 %	83 %	83 %
- Persentase Realisasi Penerimaan Negara Migas	91 %	93 %	93 %	93 %
<b>SASARAN KEGIATAN</b> Meningkatnya Kepuasan Masyarakat dan Pelaku Usaha terhadap Layanan Hilir Migas				
<b>INDIKATOR KINERJA KEGIATAN</b>				
- Indeks Kepuasan Layanan Hilir Migas	3,35 Indeks Skala	3,40 Indeks Skala	3,40 Indeks Skala	3,40 Indeks Skala
<b>SASARAN KEGIATAN</b> Meningkatnya Kepuasan Masyarakat dan Pelaku Usaha terhadap Layanan Hulu Migas				
<b>INDIKATOR KINERJA KEGIATAN</b>				
- Indeks Kepuasan Layanan Hulu Migas	3,35 Indeks Skala	3,40 Indeks Skala	3,40 Indeks Skala	3,40 Indeks Skala
<b>SASARAN KEGIATAN</b> Meningkatnya Kepuasan Masyarakat dan Pelaku Usaha terhadap Layanan Keselamatan Teknik dan Lingkungan Migas				
<b>INDIKATOR KINERJA KEGIATAN</b>				
- Indeks Kepuasan Layanan Keselamatan Teknik dan Lingkungan Migas	3,35 Indeks Skala	3,40 Indeks Skala	3,40 Indeks Skala	3,40 Indeks Skala
<b>SASARAN KEGIATAN</b> Meningkatnya Kepuasan Masyarakat dan Pelaku Usaha terhadap Layanan Program Migas				
<b>INDIKATOR KINERJA KEGIATAN</b>				
- Indeks Kepuasan Layanan Program Migas	3,35 Indeks Skala	3,40 Indeks Skala	3,40 Indeks Skala	3,40 Indeks Skala

	<p><b>SASARAN KEGIATAN</b> Meningkatnya Efektivitas Pembinaan dan Pengawasan Program Migas</p> <p><b>INDIKATOR KINERJA KEGIATAN</b> - Indeks Efektivitas Pembinaan dan Pengawasan Program Migas</p>	78,5 Indeks Skala	79,5 Indeks Skala	79,5 Indeks Skala	79,5 Indeks Skala
	<p><b>SASARAN KEGIATAN</b> Meningkatnya Efektivitas Pembinaan dan Pengawasan Hilir Migas</p> <p><b>INDIKATOR KINERJA KEGIATAN</b> - Indeks Efektivitas Pembinaan dan Pengawasan Hilir Migas</p>	78,5 Indeks Skala	79,5 Indeks Skala	79,5 Indeks Skala	79,5 Indeks Skala
	<p><b>SASARAN KEGIATAN</b> Meningkatnya Efektivitas Pembinaan dan Pengawasan Hulu Migas</p> <p><b>INDIKATOR KINERJA KEGIATAN</b> - Indeks Efektivitas Pembinaan dan Pengawasan Hulu Migas</p>	78,5 Indeks Skala	79,5 Indeks Skala	79,5 Indeks Skala	79,5 Indeks Skala
	<p><b>SASARAN KEGIATAN</b> Meningkatnya Efektivitas Pembinaan dan Pengawasan Keselamatan Migas</p> <p><b>INDIKATOR KINERJA KEGIATAN</b> - Indeks Efektivitas Pembinaan dan Pengawasan Keselamatan Teknik dan Lingkungan Migas</p>	78,5 Indeks Skala	79,5 Indeks Skala	79,5 Indeks Skala	79,5 Indeks Skala
	<p><b>SASARAN KEGIATAN</b> Terwujudnya kegiatan operasi migas yang aman, andal dan ramah lingkungan</p> <p><b>INDIKATOR KINERJA KEGIATAN</b> - Indeks Keselamatan migas</p>	90 Indeks Skala	91 Indeks Skala	91 Indeks Skala	91 Indeks Skala
	<p><b>SASARAN KEGIATAN</b> Mendukung Peningkatan Kualitas Perencanaan dan Perumusan Kebijakan Ditjen Migas menuju Data-Driven Policy</p> <p><b>INDIKATOR KINERJA KEGIATAN</b> - Jumlah Usulan Rekomendasi Teknis Bidang Minyak dan Gas</p>	5 Rekomendasi	5 Rekomendasi	5 Rekomendasi	5 Rekomendasi
	<p><b>SASARAN KEGIATAN</b> Optimalisasi Kontribusi BLU Subsektor Migas</p> <p><b>INDIKATOR KINERJA KEGIATAN</b> - Realisasi Penerimaan Negara Bukan Pajak-BLU</p>	150 Milyar Rupiah	151 Milyar Rupiah	152 Milyar Rupiah	153 Milyar Rupiah
	<p><b>SASARAN KEGIATAN</b> Meningkatnya Kepuasan Stakeholder terhadap Layanan Jasa dan Pengujian Migas</p> <p><b>INDIKATOR KINERJA KEGIATAN</b> - Indeks Kepuasan Pengguna Layanan Jasa dan Pengujian - Jumlah Laboratorium yang Terakreditasi</p>	3,5 Indeks 30 Unit	3,6 Indeks 30 Unit	3,6 Indeks 30 Unit	3,6 Indeks 30 Unit
ABI	<p><b>KRO</b> Kebijakan Bidang Energi dan Sumber Daya Alam</p>	16,158,488	19,392,099	19,995,895	20,617,821
	<p><b>INDIKATOR KRO</b> - Jumlah Cadangan Gas Bumi - Jumlah Cadangan minyak bumi - Jumlah Dokumen Perencanaan Sektor Kemigas - Jumlah Evaluasi Persetujuan Pengalihan Participating Interest 10% - Jumlah Penandasahan Hasil Verifikasi TKDN pada Kontrak Pengadaan KKKS - Jumlah Rekomendasi Kebijakan untuk Mendukung Tata Kelola Migas - Jumlah Rekomendasi POD 1 yang disetujui oleh Dirjen - Jumlah Sumberdaya Migas pada masa Eksplorasi</p>	39 TCF 1409 MMSTB 3 Jumlah Dokumen 2 Jumlah Evaluasi 70 Jumlah Penandasahan 2 Jumlah Rekomendasi 3 Jumlah Rekomendasi 71 BBOE	37 TCF 1138 MMSTB 3 Jumlah Dokumen 2 Jumlah Evaluasi 75 Jumlah Penandasahan 2 Jumlah Rekomendasi 2 Jumlah Rekomendasi 71 BBOE	37 TCF 1138 MMSTB 3 Jumlah Dokumen 2 Jumlah Evaluasi 75 Jumlah Penandasahan 2 Jumlah Rekomendasi 2 Jumlah Rekomendasi 71 BBOE	37 TCF 1138 MMSTB 3 Jumlah Dokumen 2 Jumlah Evaluasi 75 Jumlah Penandasahan 2 Jumlah Rekomendasi 2 Jumlah Rekomendasi 71 BBOE

	- Jumlah Usulan Rekomendasi Teknis Bidang Minyak dan Gas	5 Rekomendasi Teknis	5 Rekomendasi Teknis	5 Rekomendasi Teknis	5 Rekomendasi Teknis
	- Jumlah WK yang kontraknya diperpanjang/alih kelola	2 Jumlah WK	2 Jumlah WK	2 Jumlah WK	2 Jumlah WK
	- Persentase Pemanfaatan Gas Bumi Domestik	67 %	68 %	68 %	68 %
	- Persentase Realisasi Investasi Subsektor Migas	81 %	83 %	83 %	83 %
	- Persentase Realisasi PNBPN Subsektor Migas	91 %	100 %	100 %	100 %
	- Persentase Realisasi Penerimaan Negara Migas	91 %	100 %	100 %	100 %
	- Persentase Realisasi Usulan Penetapan Harga Gas Hilir yang Disetujui oleh Dirjen	100 %	100 %	100 %	100 %
	- Persentase Realisasi Usulan Penetapan Harga Gas Skema Hulu yang Disetujui oleh Dirjen (Gas Pipa, LNG, LPG dan Gas Suar)	100 %	100 %	100 %	100 %
	- Persentase Realisasi Usulan Penetapan Harga Jual Eceran BBM dan LPG yang Disetujui oleh Dirjen	100 %	100 %	100 %	100 %
	- Persentase Realisasi Usulan Penetapan Harga Minyak Mentah Indonesia (ICP) yang disetujui oleh Dirjen	100 %	100 %	100 %	100 %
	- Persentase Realisasi Volume LPG Bersubsidi terhadap Kuota yang Ditetapkan	100 %	100 %	100 %	100 %
	- Produksi Gas Bumi	1.286 MBOEPD	1.306 MBOEPD	1.306 MBOEPD	1.306 MBOEPD
	- Produksi Minyak Bumi	743 MBOPD	743 MBOPD	743 MBOPD	743 MBOPD
	<b><u>KRO</u></b>				
ACA	Perizinan Produk	2,216,601	21,697,178	22,392,116	23,107,922
	<b><u>INDIKATOR KRO</u></b>				
	- Deviasi Kuantitas Ekspor Hasil Pengolahan yang Direkomendasikan	11 %	11 %	11 %	11 %
	- Deviasi Kuantitas Ekspor LNG skema hulu dari kuantitas yang direkomendasikan	12 %	10 %	10 %	10 %
	- Deviasi Kuantitas Ekspor Minyak Mentah dari kuantitas yang Direkomendasikan	15 %	15 %	15 %	15 %
	- Deviasi Kuantitas Impor Minyak Mentah untuk Feedstock Kilang dari Kuantitas yang Direkomendasikan	20 %	15 %	15 %	15 %
	- Persentase Pemenuhan SLA Proses Perizinan Penyimpanan Migas	95 %	100 %	100 %	100 %
	- Persentase Pemenuhan SLA Proses Perizinan Niaga Migas	95 %	100 %	100 %	100 %
	- Persentase Pemenuhan SLA Proses Perizinan Pemanfaatan Data untuk PI 10%	95 %	100 %	100 %	100 %
	- Persentase Pemenuhan SLA Proses Perizinan Pemanfaatan Data untuk WK Pengembangan	95 %	100 %	100 %	100 %
	- Persentase Pemenuhan SLA Proses Perizinan Pengangkutan Migas	95 %	100 %	100 %	100 %
	- Persentase Pemenuhan SLA Proses Perizinan Pengolahan Migas	95 %	100 %	100 %	100 %
	<b><u>KRO</u></b>				
AEA	Koordinasi	523,514	22,239,130	22,953,059	23,688,427
	<b><u>INDIKATOR KRO</u></b>				
	- Jumlah Kerjasama Dalam Negeri, Bilateral, Multilateral, Regional dan Perdagangan Internasional Migas	20 Jumlah Kerjasama	20 Jumlah Kerjasama	20 Jumlah Kerjasama	20 Jumlah Kerjasama
	<b><u>KRO</u></b>				
AFA	Norma, Standard, Prosedur dan Kriteria	600,000	22,868,003	23,611,674	24,377,673
	<b><u>INDIKATOR KRO</u></b>				
	- Jumlah RSNI dan RSKKNI pada kegiatan usaha migas	9 Jumlah RSNI & RSKKNI	10 Jumlah RSNI & RSKKNI	10 Jumlah RSNI & RSKKNI	10 Jumlah RSNI & RSKKNI

BAC	<b>KRO</b> Pelayanan Publik kepada badan usaha	50,000	22,919,200	23,664,107	24,431,378
	<b>INDIKATOR KRO</b>				
	- Indeks Kepuasan Layanan Subdit Harga dan Subsidi Bahan Bakar	3,35 Indeks	3,40 Indeks	3,40 Indeks	3,40 Indeks
	- Indeks Kepuasan Layanan Subdit Keselamatan Hilir Migas	3,35 Indeks	3,40 Indeks	3,40 Indeks	3,40 Indeks
	- Indeks Kepuasan Layanan Subdit Keselamatan Hulu Migas	3,35 Indeks	3,40 Indeks	3,40 Indeks	3,40 Indeks
	- Indeks Kepuasan Layanan Subdit Keteknikan dan Keselamatan Lingkungan Migas	3,35 Indeks	3,40 Indeks	3,40 Indeks	3,40 Indeks
	- Indeks Kepuasan Layanan Subdit Niaga Migas	3,35 Indeks	3,40 Indeks	3,40 Indeks	3,40 Indeks
	- Indeks Kepuasan Layanan Subdit Pemberdayaan Potensi Dalam Negeri Migas	3,35 Indeks	3,40 Indeks	3,40 Indeks	3,40 Indeks
	- Indeks Kepuasan Layanan Subdit Pengangkutan Migas	3,35 Indeks	3,40 Indeks	3,40 Indeks	3,40 Indeks
	- Indeks Kepuasan Layanan Subdit Pengawasan Eksploitasi Migas	3,35 Indeks	3,40 Indeks	3,40 Indeks	3,40 Indeks
	- Indeks Kepuasan Layanan Subdit Pengawasan Eksplorasi Migas	3,35 Indeks	3,40 Indeks	3,40 Indeks	3,40 Indeks
	- Indeks Kepuasan Layanan Subdit Pengembangan Investasi Migas	3,35 Indeks	3,40 Indeks	3,40 Indeks	3,40 Indeks
	- Indeks Kepuasan Layanan Subdit Pengembangan WK Migas Konvensional	3,35 Indeks	3,40 Indeks	3,40 Indeks	3,40 Indeks
	- Indeks Kepuasan Layanan Subdit Pengembangan WK Migas Non Konvensional	3,35 Indeks	3,40 Indeks	3,40 Indeks	3,40 Indeks
	- Indeks Kepuasan Layanan Subdit Pengolahan Migas	3,35 Indeks	3,40 Indeks	3,40 Indeks	3,40 Indeks
	- Indeks Kepuasan Layanan Subdit Penilaian Pengembangan Usaha Hulu Migas	3,35 Indeks	3,40 Indeks	3,40 Indeks	3,40 Indeks
	- Indeks Kepuasan Layanan Subdit Penyimpanan Migas	3,35 Indeks	3,40 Indeks	3,40 Indeks	3,40 Indeks
	- Indeks Kepuasan Layanan Subdit Standardisasi Migas	3,35 Indeks	3,40 Indeks	3,40 Indeks	3,40 Indeks
	- Indeks Kepuasan Layanan Subdit Usaha Penunjang Migas	3,35 Indeks	3,40 Indeks	3,40 Indeks	3,40 Indeks
	- Indeks Kepuasan Penggunaan Layanan Jasa dan Pengujian	3,5 Indeks	3,6 Indeks	3,6 Indeks	3,6 Indeks
BAH	<b>KRO</b> Pelayanan Publik Lainnya	154,703,346	177,632,546	178,377,453	179,144,724
	<b>INDIKATOR KRO</b>				
	- Realisasi Penerimaan Negara Bukan Pajak-BLU Bidang Migas	150 Milyar Rupiah	151 Milyar Rupiah	152 Milyar Rupiah	153 Milyar Rupiah
BDH	<b>KRO</b> Fasilitasi dan Pembinaan Badan Usaha	4,545,964	182,360,578	183,293,031	184,253,493
	<b>INDIKATOR KRO</b>				
	- Frekuensi Kejadian Kecelakaan Kerja yang Menyebabkan Fatality Pada Kegiatan Usaha Hilir Migas	9 Frekuensi	8 Frekuensi	8 Frekuensi	8 Frekuensi
	- Frekuensi Kejadian Kecelakaan Kerja yang Menyebabkan Fatality Pada Kegiatan Usaha Hulu Migas	4 Frekuensi	4 Frekuensi	4 Frekuensi	4 Frekuensi
	- Frekuensi Unplanned Shutdown pada Kegiatan Usaha Hilir Migas	9 Frekuensi	8 Frekuensi	8 Frekuensi	8 Frekuensi
	- Frekuensi Unplanned Shutdown pada Kegiatan Usaha Hulu Migas	33 Frekuensi	25 Frekuensi	25 Frekuensi	25 Frekuensi
	- Jumlah objek vital migas nasional yang diawasi	50 Jumlah Obvitnas	55 Jumlah Obvitnas	55 Jumlah Obvitnas	55 Jumlah Obvitnas
	- Jumlah perusahaan yang mampu memenuhi standar (bintang 3) kebutuhan barang operasi hulu migas	103 Jumlah Perusahaan	104 Jumlah Perusahaan	104 Jumlah Perusahaan	104 Jumlah Perusahaan
	- Kontraktor atau Perusahaan Hulu Migas yang memiliki SMK M dengan Kategori Baik ( lebih besar dari 76.55 % )	10 Jumlah Perusahaan	12 Jumlah Perusahaan	12 Jumlah Perusahaan	12 Jumlah Perusahaan
	- Persentase BU Penunjang Jasa Migas yang telah diaudit dan memenuhi standar kemampuan migas terhadap jumlah perusahaan yang diaudit	92 Persen	93 Persen	93 Persen	93 Persen
	- Persentase Perusahaan Penunjang Migas yang Diaudit Kepatuhan Aspek Keselamatan terhadap total Perusahaan Penunjang Migas	7 Persen	8 Persen	8 Persen	8 Persen
	- Persentase Perusahaan yang telah Menerapkan Kaidah Keteknikan dan Pengelolaan Lingkungan yang Baik terhadap Total Perusahaan Hulu dan Hilir Migas	4,98 Persen	5,65 Persen	5,65 Persen	5,65 Persen

	- Persentase Perusahaan yang telah menerapkan standar wajib untuk kegiatan usaha migas terhadap Total Perusahaan Hulu dan Hilir Migas	40 Persen	50 Persen	50 Persen	50 Persen
	- Perusahaan Hilir Migas yang Memiliki SMKM dengan Kategori Baik ( lebih besar dari 76.55%)	18 Jumlah Perusahaan	20 Jumlah Perusahaan	20 Jumlah Perusahaan	20 Jumlah Perusahaan
BIA	<b>KRO</b> Pengawasan dan Pengendalian Produk	680,925	183,093,280	184,079,070	185,094,468
	<b>INDIKATOR KRO</b>				
	- Kapasitas Fasilitas Pengangkutan Gas Bumi melalui Pipa	100 MMSCFD	100 MMSCFD	100 MMSCFD	100 MMSCFD
	- Persentase Persetujuan Pengendalian Rencana Impor Barang Operasi pada Kegiatan Usaha Hulu Migas	97,06 %	96,36 %	96,36 %	96,36 %
	- Persentase Realisasi Volume LPG Bersubsidi terhadap Kuota Yang Ditetapkan	100 %	100 %	100 %	100 %
	- Persentase Rekomendasi Penggunaan Produk Dalam Negeri pada Kegiatan Usaha Hulu Migas	2,94 %	3,64 %	3,64 %	3,64 %
BIH	<b>KRO</b> Pengawasan dan Pengendalian Badan Usaha	2,241,619	185,442,855	186,539,856	187,669,801
	<b>INDIKATOR KRO</b>				
	- Deviasi Kuantitas Ekspor BBM dari Kuantitas yang Direkomendasikan	20 %	15 %	15 %	15 %
	- Deviasi Kuantitas Ekspor LNG Skema Hilir (Trading) dari Kuantitas yang Direkomendasikan	12 %	10 %	10 %	10 %
	- Deviasi Kuantitas Impor BBM dari Kuantitas yang Direkomendasikan	20 %	15 %	15 %	15 %
	- Deviasi kuantitas Impor LPG dari kuantitas yang direkomendasikan	12 %	12 %	12 %	12 %
	- Deviasi kuantitas ekspor LPG dari kuantitas yang direkomendasikan	22 %	20 %	20 %	20 %
	- Deviasi realisasi pencampuran BBN jenis Biodiesel terhadap target mandatory pencampuran BBN jenis Biodiesel	2 %	1 %	1 %	1 %
	- Jumlah Hari Cadangan BBM Operasional	23 Hari	23 Hari	23 Hari	23 Hari
	- Jumlah Hari Cadangan Operasional LPG	14 Hari	14 Hari	14 Hari	14 Hari
	- Kapasitas Fasilitas Filling Station Niaga LNG	45 MMSCFD	45 MMSCFD	45 MMSCFD	45 MMSCFD
	- Kapasitas Fasilitas Filling Station Niaga LPG	837 ton/d	837 ton/d	837 ton/d	837 ton/d
	- Kapasitas Fasilitas Mother Station Niaga CNG	128 MMSCFD	130 MMSCFD	130 MMSCFD	130 MMSCFD
	- Kapasitas Fasilitas Niaga Gas Bumi	6.555 Km	6.575 Km	6.575 Km	6.575 Km
	- Kapasitas Fasilitas Niaga Minyak Bumi, BBM dan Hasil Olahan	811131 KL	827354 KL	827354 KL	827354 KL
	- Kapasitas Fasilitas Pengangkutan LNG dan CNG	100 m3	100 m3	100 m3	100 m3
	- Kapasitas Fasilitas Pengangkutan LPG	1000 mton	1000 mton	1000 mton	1000 mton
	- Kapasitas Fasilitas Pengangkutan Minyak Bumi, BBM dan Hasil Olahan	50.000 KL	50.000 KL	50.000 KL	50.000 KL
	- Kapasitas Fasilitas Penyimpanan CNG	1.005.780 m3	1.005.780 m3	1.005.780 m3	1.005.780 m3
	- Kapasitas Fasilitas Penyimpanan LNG	850626 m3	850626 m3	850626 m3	850626 m3
	- Kapasitas Fasilitas Penyimpanan LPG	524.557 Ton	525.557 Ton	525.557 Ton	525.557 Ton
	- Kapasitas Fasilitas Penyimpanan Minyak Bumi, BBM dan Hasil Olahan	7.060.678 KL	7.070.678 KL	7.070.678 KL	7.070.678 KL
	- Kapasitas Fasilitas Penyimpanan Niaga LPG	409 ton	413 ton	413 ton	413 ton
	- Kapasitas Terpasang Kilang BBM	1176 RIBU BCPD	1176 RIBU BCPD	1176 RIBU BCPD	1176 RIBU BCPD
	- Kapasitas Terpasang Kilang Gas Bumi LNG	31,24 JUTA TON	31,24 JUTA TON	31,24 JUTA TON	31,24 JUTA TON
	- Kapasitas Terpasang Kilang Gas Bumi LPG	3,88 JUTA TON	3,88 JUTA TON	3,88 JUTA TON	3,88 JUTA TON

	- Nilai Indikator Efektivitas Pembinaan dan Pengawasan Subdit Harga dan Subsidi Bahan Bakar	78,50 Nilai	79,50 Nilai	79,50 Nilai	79,50 Nilai
	- Nilai Indikator Efektivitas Pembinaan dan Pengawasan Subdit Keselamatan Hilir Migas	78,50 Nilai	79,50 Nilai	79,50 Nilai	79,50 Nilai
	- Nilai Indikator Efektivitas Pembinaan dan Pengawasan Subdit Keselamatan Hulu Migas	78,50 Nilai	79,50 Nilai	79,50 Nilai	79,50 Nilai
	- Nilai Indikator Efektivitas Pembinaan dan Pengawasan Subdit Keteknikan dan Keselamatan Lingkungan Migas	78,50 Nilai	79,50 Nilai	79,50 Nilai	79,50 Nilai
	- Nilai Indikator Efektivitas Pembinaan dan Pengawasan Subdit Niaga Migas	78,50 Nilai	79,50 Nilai	79,50 Nilai	79,50 Nilai
	- Nilai Indikator Efektivitas Pembinaan dan Pengawasan Subdit Pemberdayaan Potensi Dalam Negeri Migas	78,50 Nilai	79,50 Nilai	79,50 Nilai	79,50 Nilai
	- Nilai Indikator Efektivitas Pembinaan dan Pengawasan Subdit Pengangkutan Migas	78,50 Nilai	79,50 Nilai	79,50 Nilai	79,50 Nilai
	- Nilai Indikator Efektivitas Pembinaan dan Pengawasan Subdit Pengawasan Eksploitasi Migas	78,50 Nilai	79,50 Nilai	79,50 Nilai	79,50 Nilai
	- Nilai Indikator Efektivitas Pembinaan dan Pengawasan Subdit Pengawasan Eksplorasi Migas	78,50 Nilai	79,50 Nilai	79,50 Nilai	79,50 Nilai
	- Nilai Indikator Efektivitas Pembinaan dan Pengawasan Subdit Pengembangan WK Migas Konvensional	78,50 Nilai	79,50 Nilai	79,50 Nilai	79,50 Nilai
	- Nilai Indikator Efektivitas Pembinaan dan Pengawasan Subdit Pengembangan WK Migas Non Konvensional	78,50 Nilai	79,50 Nilai	79,50 Nilai	79,50 Nilai
	- Nilai Indikator Efektivitas Pembinaan dan Pengawasan Subdit Pengolahan Migas	78,50 Nilai	79,50 Nilai	79,50 Nilai	79,50 Nilai
	- Nilai Indikator Efektivitas Pembinaan dan Pengawasan Subdit Penilaian Pengembangan Usaha Hulu Migas	78,50 Nilai	79,50 Nilai	79,50 Nilai	79,50 Nilai
	- Nilai Indikator Efektivitas Pembinaan dan Pengawasan Subdit Penyimpanan Migas	78,50 Nilai	79,50 Nilai	79,50 Nilai	79,50 Nilai
	- Nilai Indikator Efektivitas Pembinaan dan Pengawasan Subdit Standardisasi Migas	78,50 Nilai	79,50 Nilai	79,50 Nilai	79,50 Nilai
	- Nilai Indikator Efektivitas Pembinaan dan Pengawasan Subdit Usaha Penunjang Migas	78,50 Nilai	79,50 Nilai	79,50 Nilai	79,50 Nilai
	- Persentase KKKS yang diawasi dalam rangka pelaksanaan Komitmen Pasti terhadap jumlah KKKS aktif tahap eksplorasi	85,00 %	90,00 %	90,00 %	90,00 %
	- Produksi BBM dan Hasil Olahan	824.680 BOPD	990.680 BOPD	990.680 BOPD	990.680 BOPD
	- Produksi LNG	17 Juta Ton	17 Juta Ton	17 Juta Ton	17 Juta Ton
	- Produksi LPG	2 Juta Ton	2 Juta Ton	2 Juta Ton	2 Juta Ton
BMA	<b>KRO</b> Data dan Informasi Publik	2,561,050	185,442,855	186,539,856	187,669,801
	<b>INDIKATOR KRO</b>				
	- Persentase Realisasi Usulan Penetapan Harga Minyak Mentah Indonesia (ICP) yang disetujui oleh Dirjen	100 %	100 %	100 %	100 %
FAB	<b>KRO</b> Sistem Informasi Pemerintahan	182,250	185,442,855	186,539,856	187,669,801
	<b>INDIKATOR KRO</b>				
	- Persentase Realisasi PNBSP Subsektor Migas	91 %	100 %	100 %	100 %
PBI	<b>KRO</b> Kebijakan Bidang Energi dan Sumber Daya Alam	6,480,647	192,117,898	193,415,141	194,751,345
	<b>INDIKATOR KRO</b>				
	- Jumlah Volume Elpiji 3 kg yang Tepat Sasaran bagi Masyarakat, Usaha Mikro, Nelayan, dan Petani Sasaran	8000 Ribu MTon	8614-8870 Ribu MTon	8614-8870 Ribu MTon	8614-8870 Ribu MTon
	- Jumlah Wilayah Kerja Migas Non Konvensional Ditawarkan	2 WK	2 WK	2 WK	2 WK
	- Jumlah Wilayah Kerja Migas Non Konvensional yang Disiapkan dan Ditetapkan	2 WK	2 WK	2 WK	2 WK
	- Jumlah Wilayah Kerja Migas yang Disiapkan dan Ditetapkan	10 WK	10 WK	10 WK	10 WK
	- Jumlah Wilayah Kerja Migas yang Ditawarkan	10 WK	10 WK	10 WK	10 WK

QIH	<b>KRO</b> Pengawasan dan Pengendalian Badan Usaha	346,715	192,475,012	193,782,968	195,130,206
	<b>INDIKATOR KRO</b>				
	- Laporan Semester dan Tahunan Monitoring dan Evaluasi Pembangunan dan Pengembangan Kilang	2 Laporan	2 Laporan	2 Laporan	2 Laporan
6349	<b>KEGIATAN</b> <b>Perencanaan, Pembangunan dan Pengawasan Infrastruktur Minyak dan Gas Bumi</b>	<b>1,083,158,978</b>	<b>1,113,982,486</b>	<b>1,145,730,703</b>	<b>1,178,431,390</b>
	<b>SASARAN KEGIATAN</b> Terlaksananya Studi Penduluan Pembangunan Jaringan Gas Bumi untuk Rumah Tangga melalui Skema KPBU				
	<b>INDIKATOR KINERJA KEGIATAN</b> - Studi Pendahuluan Pembangunan Jaringan Gas Bumi untuk Rumah Tangga melalui Skema KPBU	0 Lokasi	0 Lokasi	0 Lokasi	0 Lokasi
	<b>SASARAN KEGIATAN</b> Tersedianya Infrastruktur Jaringan Gas Bumi untuk Rumah Tangga sesuai dengan Roadmap				
	<b>INDIKATOR KINERJA KEGIATAN</b> - Infrastruktur Jaringan Gas Bumi untuk Rumah Tangga (APBN)	0 SR	0 SR	0 SR	0 SR
	<b>SASARAN KEGIATAN</b> Tersedianya Paket Konversi Minyak Tanah ke LPG Tabung 3 kg untuk daerah yang belum terkonversi				
	<b>INDIKATOR KINERJA KEGIATAN</b> - Penyediaan Paket Konversi Minyak Tanah ke LPG Tabung 3 Kg	0 Paket	0 Paket	0 Paket	0 Paket
	<b>SASARAN KEGIATAN</b> Tersedianya Paket Konverter Kit BBM ke BBG untuk Nelayan				
	<b>INDIKATOR KINERJA KEGIATAN</b> - Penyediaan Konverter Kit BBM ke Bahan Bakar Gas untuk Nelayan	20000 Paket	25000 Paket	0 Paket	0 Paket
	<b>SASARAN KEGIATAN</b> Tersedianya Paket Konverter Kit BBM ke BBG untuk Petani				
	<b>INDIKATOR KINERJA KEGIATAN</b> - Penyediaan Konverter Kit BBM ke Bahan Bakar Gas untuk Petani	30000 Paket	25000 Paket	0 Paket	0 Paket
	<b>SASARAN KEGIATAN</b> Tersedianya Infrastruktur Pipa Transmisi Gas Bumi Ruas Cirebon - Semarang				
	<b>INDIKATOR KINERJA KEGIATAN</b> - Infrastruktur Pipa Transmisi Gas Bumi Ruas Cirebon-Semarang (APBN)	1 Ruas	0 Ruas	0 Ruas	0 Ruas
FAG	<b>KRO</b> Pengawasan Pembangunan	29,719,370	30,552,948	31,411,534	32,295,903
	<b>INDIKATOR KRO</b>				
	- Perencanaan, Pelaksanaan dan Pengawasan Pembangunan Jaringan Gas Bumi untuk Rumah Tangga	3 Laporan	3 Laporan	0 Laporan	0 Laporan
	- Perencanaan, Pelaksanaan dan Pengawasan Pembangunan Pipa Transmisi Gas ruas Cirebon Semarang	3 Laporan	0 Laporan	0 Laporan	0 Laporan
	- Perencanaan, Pelaksanaan dan Pengawasan Program Konversi BBM ke BBG untuk Nelayan Sasaran	3 Laporan	3 Laporan	0 Laporan	0 Laporan
	- Perencanaan, Pelaksanaan dan Pengawasan Program Konversi BBM ke BBG untuk Petani Sasaran	3 Laporan	3 Laporan	0 Laporan	0 Laporan
	- Perencanaan, Pengadaan, Pelaksanaan dan Pengawasan Program Konversi Minyak Tanah ke LPG Tabung 3 kg	0 Laporan	0 Laporan	0 Laporan	0 Laporan
QEG	<b>KRO</b> Bantuan Peralatan / Sarana	450,500,000	492,954,691	506,072,074	519,583,002
	<b>INDIKATOR KRO</b>				
	- Infrastruktur Jaringan Gas Bumi untuk Rumah Tangga (KPBU)	662190 SR	1827365 SR	0 SR	0 SR

	- Jumlah Paket Konverter Kit untuk Nelayan	20000 Paket	25000 Paket	0 Paket	0 Paket
	- Jumlah Paket Konverter Kit untuk Petani	30000 Paket	25000 Paket	0 Paket	0 Paket
	- Jumlah Sambungan Rumah Tangga	0 SR	0 SR	0 SR	0 SR
	- Paket Konversi Minyak Tanah ke LPG Tabung 3 kg	0 Paket	0 Paket	0 Paket	0 Paket
	- Persentase Kesesuaian Dokumen FEED/DEDC, UKL/UPL terhadap Roadmap Jargas	100 %	100 %	0 %	0 %
	- Persentase Kesesuaian Jumlah dan Kualitas Jaringan Gas yang Dibangun terhadap Dokumen Pelengkap Pembangunan	100 %	100 %	0 %	0 %
	- Persentase Kesesuaian Perencanaan Jumlah dan Kesesuaian Wilayah Penerima Konkit BBM ke BBG terhadap Roadmap untuk Nelayan	100 %	100 %	0 %	0 %
	- Persentase Kesesuaian Perencanaan Jumlah dan Kesesuaian Wilayah Penerima Konkit BBM ke BBG terhadap Roadmap untuk Petani	100 %	100 %	0 %	0 %
	- Persentase Kesesuaian Perencanaan Konversi Mitan ke LPG 3 kg terhadap Roadmap	100 %	100 %	0 %	0 %
	- Persentase Pengadaan Jaringan Gas yang Berhasil terhadap Total Pengadaan Jaringan Gas yang Dilakukan	100 %	100 %	0 %	0 %
	- Persentase Realisasi Jumlah dan Kesesuaian Wilayah Penerima Konverter Kit BBM ke BBG terhadap Roadmap untuk Nelayan	100 %	100 %	0 %	0 %
	- Persentase Realisasi Jumlah dan Kesesuaian Wilayah Penerima Konverter Kit BBM ke BBG terhadap Roadmap untuk Petani	100 %	100 %	0 %	0 %
	- Persentase Realisasi Jumlah dan Kesesuaian Wilayah Penerima Paket Konversi Mitan ke LPG 3 KG	100 %	100 %	0 %	0 %
	- Persentase Realisasi Pembangunan Jargas Rumah Tangga terhadap Dokumen Pengadaan (Kontrak)	100 %	100 %	0 %	0 %
	- Persentase Utilisasi Jargas Rumah Tangga pada Tahun Berjalan	100 %	100 %	0 %	0 %
	<b>KRO</b>				
RBL	Prasarana Bidang Industri dan Perdagangan	602,939,608	1,113,982,486	1,145,730,703	1,178,431,390
	<b>INDIKATOR KRO</b>				
	- Jumlah Ruas Pipa Transmisi Gas Bumi	1 Ruas	0 Ruas	0 Ruas	
<b>WA</b>	<b>Program</b> <b>Program Dukungan Manajemen</b>	<b>186,760,860</b>	<b>190,978,860</b>	<b>195,323,459</b>	<b>199,798,425</b>
	<b>Sasaran Program</b> Terwujudnya Birokrasi Ditjen Migas Yang Efektif, Efisien, dan Berorientasi pada Layanan Prima <b>Indikator Kinerja Program</b> Indeks Reformasi Birokrasi	82	85	85	85
	<b>Sasaran Program</b> Organisasi Ditjen Migas yang Fit dan Sumber Daya Manusia Unggul <b>Indikator Kinerja Program</b> Nilai Evaluasi Kelembagaan Ditjen Migas	68	68	68	68
	Indeks Profesionalitas ASN Ditjen Migas	82	83	83	83
	<b>Sasaran Program</b> Pengelolaan Sistem Anggaran Ditjen Migas yang Optimal <b>Indikator Kinerja Program</b> Nilai Indikator Kinerja Pelaksanaan Anggaran Ditjen Migas	90,81	91,08	91,08	91,08
	<b>Sasaran Program</b> Pembinaan, Pengawasan, dan Pengendalian Internal Ditjen Migas yang Efektif				



	<b>Indikator Kinerja Program</b> Tingkat Maturitas SPIP Ditjen Migas	3,5	3,6	3,6	3,6
	Nilai Sistem Akuntabilitas Kinerja Pemerintah (SAKIP) Ditjen Migas	83,5	84	84	84
	<b>Sasaran Program</b> Layanan Sub Sektor Migas yang Optimal (Dukman)				
	<b>Indikator Kinerja Program</b> Indeks Kepuasan Layanan Subsektor Migas	3,35	3,40	3,40	3,40
1896	<b>KEGIATAN</b> <b>Pengelolaan Manajemen Kesekretariatan Bidang Minyak dan Gas Bumi</b>	<b>186,760,860</b>	<b>190,978,860</b>	<b>195,323,459</b>	<b>199,798,425</b>
	<b>SASARAN KEGIATAN</b> Terwujudnya Reformasi Birokrasi Ditjen Migas				
	<b>INDIKATOR KINERJA KEGIATAN</b> - Indeks Reformasi Birokrasi	82 Indeks	85 Indeks	85 Indeks	85 Indeks
	<b>SASARAN KEGIATAN</b> Meningkatnya Kualitas Pelayanan Internal Ditjen Migas				
	<b>INDIKATOR KINERJA KEGIATAN</b> - Tingkat Kepuasan Pelayanan Internal	79 %	80 %	80 %	80 %
	- Persentase Tingkat Kepuasan Pelayanan Internal LEMIGAS	79 %	80 %	80 %	80 %
	<b>SASARAN KEGIATAN</b> Terwujudnya Organisasi Pemerintah yang Tepat Fungsi; Meningkatkan Kedisiplinan Pegawai Ditjen Migas; dan Menciptakan Pegawai Ditjen Migas yang Unggul dan Profesional				
	<b>INDIKATOR KINERJA KEGIATAN</b> - Nilai Evaluasi Kelembagaan Ditjen Migas	68 Nilai	68 Nilai	68 Nilai	68 Nilai
	- Indeks Profesionalitas ASN Ditjen Migas	82 Indeks Skala	83 Indeks Skala	84 Indeks Skala	84 Indeks Skala
	- Persentase Pegawai Sekretariat Direktorat Jenderal Migas yang Bebas Hukuman Disiplin	98 %	99 %	99 %	99 %
	- Persentase Pegawai Sekretariat Direktorat Jenderal Migas yang Mencapai/ Melebihi Target Kinerja	89 %	89 %	89 %	89 %
	- Persentase Pegawai Direktorat Pembinaan Program Migas yang Bebas Hukuman Disiplin	98 %	99 %	99 %	99 %
	- Persentase Pegawai Direktorat Pembinaan Program Migas yang Mencapai/ Melebihi Target Kinerja	93 %	93 %	93 %	93 %
	- Persentase Pegawai Direktorat Pembinaan Usaha Hulu Migas yang Bebas Hukuman Disiplin	98 %	99 %	99 %	99 %
	- Persentase Pegawai Direktorat Pembinaan Usaha Hulu Migas yang Mencapai/ Melebihi Target Kinerja	86 %	86 %	86 %	86 %
	- Persentase Pegawai Direktorat Pembinaan Usaha Hilir Migas yang Bebas Hukuman Disiplin	98 %	99 %	99 %	99 %
	- Persentase Pegawai Direktorat Pembinaan Usaha Hilir Migas yang Mencapai/ Melebihi Target Kinerja	89 %	89 %	89 %	89 %
	- Persentase Pegawai Direktorat Perencanaan dan Pembangunan Infrastruktur Migas yang Bebas Hukuman Disiplin	98 %	99 %	99 %	99 %
	- Persentase Pegawai Direktorat Perencanaan dan Pembangunan Infrastruktur Migas yang Mencapai/ Melebihi Target Kinerja	86 %	86 %	86 %	86 %
	- Persentase Pegawai Direktorat Teknik dan Lingkungan Migas yang Bebas Hukuman Disiplin	98 %	99 %	99 %	99 %
	- Persentase Pegawai Direktorat Teknik dan Lingkungan Migas yang Mencapai/ Melebihi Target Kinerja	92 %	92 %	92 %	92 %
	- Persentase pegawai Balai Besar Pengujian Migas "LEMIGAS" yang Tidak Dijatuhi Hukuman Disiplin	99,7 %	99,8 %	99,8 %	99,8 %
	- Persentase Pegawai Balai Besar Pengujian Migas "LEMIGAS" yang Telah Mencapai Target Kinerja	87 %	88 %	88 %	88 %
	<b>SASARAN KEGIATAN</b> Pengelolaan Sistem Anggaran Ditjen Migas yang Optimal				
	<b>INDIKATOR KINERJA KEGIATAN</b>				

	- Nilai Indikator Kinerja Pelaksanaan Anggaran Ditjen Migas	90,81 Nilai	91,08 Nilai	91,08 Nilai	91,08 Nilai
	- Rasio Pendapatan Layanan terhadap Biaya Operasional (POBO) Balai Besar Pengujian Minyak dan Gas Bumi	71 %	72 %	72 %	72 %
	<b>SASARAN KEGIATAN</b>				
	Tercapainya Target Penyerapan Anggaran Sesditjen, Dit. Program, Dit. Hilir, Dit. Hulu, Dit. Teknik, LEMIGAS dan Persentase Realisasi Anggaran Direktorat Perencanaan dan Pembangunan Infrastruktur Migas				
	<b>INDIKATOR KINERJA KEGIATAN</b>				
	- Persentase Realisasi Anggaran Sekretariat Direktorat Jenderal Migas	96 %	96 %	96 %	96 %
	- Persentase Realisasi Anggaran Direktorat Pembinaan Program Migas	96 %	96 %	96 %	96 %
	- Persentase Realisasi Anggaran Direktorat Pembinaan Usaha Hilir Migas	96 %	96 %	96 %	96 %
	- Persentase Realisasi Anggaran Direktorat Pembinaan Usaha Hulu Migas	96 %	96 %	96 %	96 %
	- Persentase Realisasi Anggaran Direktorat Teknik dan Lingkungan Migas	96 %	96 %	96 %	96 %
	- Persentase Realisasi Anggaran Direktorat Perencanaan dan Pembangunan Infrastruktur Migas	96 %	96 %	96 %	96 %
	- Persentase Realisasi Anggaran - RM LEMIGAS	95 %	95 %	95 %	95 %
	<b>SASARAN KEGIATAN</b>				
	Terwujudnya Pengendalian Intern yang berkelanjutan dan terintegrasi berbasis IT dan Meningkatnya Implementasi SAKIP Ditjen Migas sesuai peraturan perundang-undangan yang berlaku				
	<b>INDIKATOR KINERJA KEGIATAN</b>				
	- Tingkat Maturitas SPIP Ditjen Migas (Indeks Skala 5)	3,5 Indeks	3,6 Indeks	3,6 Indeks	3,6 Indeks
	- Nilai Sistem Akuntabilitas Kinerja Pemerintah (SAKIP) Ditjen Migas	83,5 Nilai	84 Nilai	84,5 Nilai	84,5 Nilai
	<b>SASARAN KEGIATAN</b>				
	Meningkatnya Kepuasan Masyarakat dan Pelaku Usaha terhadap Layanan Informasi Migas				
	<b>INDIKATOR KINERJA KEGIATAN</b>				
	- Indeks Kepuasan Layanan Informasi Migas	3,35 Indeks	3,4 Indeks	3,4 Indeks	3,4 Indeks
BMA	<b>KRO</b> Data dan Informasi Publik	1,053,474			
	<b>INDIKATOR KRO</b>				
	- Indeks Kepuasan Layanan Bagian Rencana dan Laporan	3,34 Indeks	3,4 Indeks	3,4 Indeks	3,4 Indeks
CAN	<b>KRO</b> Sarana Bidang Teknologi Informasi dan Komunikasi	1,104,720			
	<b>INDIKATOR KRO</b>				
	- Jumlah Pengadaan perangkat pengolah data dan komunikasi (Generik)	104 Unit			
EBA	<b>KRO</b> Layanan Dukungan Manajemen Internal	177,300,514	181,822,994	185,866,261	190,030,834
	<b>INDIKATOR KRO</b>				
	- Indeks Kepuasan Layanan Bagian Hukum	3,3 Indeks	3,35 Indeks	3,35 Indeks	3,35 Indeks
	- Indeks Kepuasan Layanan Bagian Rencana dan Laporan	3,35 Indeks	3,4 Indeks	3,4 Indeks	3,4 Indeks
	- Indeks Kepuasan Masyarakat Pengguna Layanan Jasa dan Pengujian	3,4 Indeks Skala 4	3,5 Indeks Skala 4	3,5 Indeks Skala 4	3,5 Indeks Skala 4
	- Indeks Reformasi Birokrasi	82 Indeks	85 Indeks	85 Indeks	85 Indeks
	- Nilai Penataan Peraturan Perundang-Undangan pada RB	5 Nilai	5 Nilai	5 Nilai	5 Nilai
	- Nilai Peningkatan Kualitas Layanan Publik pada RB	6 Nilai	6 Nilai	6 Nilai	6 Nilai
	- Realisasi pembayaran gaji dan tunjangan (Generik)	100 %	100 %	100 %	100 %
	- Realisasi penyediaan layanan operasional dan pemeliharaan kantor (Generik)	100 %	100 %	100 %	100 %

	- Sarana Laboratorium yang menerapkan sistem manajemen mutu	30 Unit	30 Unit	30 Unit	
	- Tingkat Kepuasan Pimpinan dan Satker terhadap Ketersediaan Data, Informasi dan Bahan	86 %	88 %	88 %	88 %
	- Tingkat Kepuasan Satker Ditjen Migas terhadap Layanan Pertimbangan Hukum	86 %	88 %	88 %	88 %
	- Tingkat kepuasan Satker Ditjen Migas terhadap layanan bagian umum, kepegawaian dan organisasi	79 %	80 %	80 %	80 %
	<b>KRO</b>				
EBB	Layanan Sarana dan Prasarana Internal	915,111	183,888,175	187,978,155	192,190,841
	<b>INDIKATOR KRO</b>				
	- Jumlah Pengadaan Kendaraan Bermotor (Generik)	0 Unit	0 Unit	0 Unit	0 Unit
	- Jumlah Pengadaan perangkat pengolah data dan komunikasi (Generik)	0 Unit	0 Unit	0 Unit	0 Unit
	- Jumlah pengadaan peralatan fasilitas perkantoran (Generik)	125 Unit	125 Unit	125 Unit	125 Unit
	- Luas pembangunan/renovasi gedung dan bangunan (Generik)	121,76 m2	121,76 m2	121,76 m2	121,76 m2
	- Tingkat kepuasan Satker Ditjen Migas terhadap layanan bagian umum, kepegawaian dan organisasi	79 %	80 %	80 %	80 %
	<b>KRO</b>				
EBC	Layanan Manajemen SDM Internal	1,392,007	185,311,519	189,433,786	193,679,729
	<b>INDIKATOR KRO</b>				
	- Indeks Profesionalitas ASN Ditjen Migas	82 Indeks	83 Indeks	83 Indeks	83 Indeks
	- Persentase Pegawai Bagian Hukum Migas yang Bebas Hukuman Disiplin	98 %	99 %	99 %	99 %
	- Persentase Pegawai Bagian Hukum Migas yang Mencapai/ Melebihi Target Kinerja	89 %	89 %	89 %	86 %
	- Persentase Pegawai Bagian Keuangan Migas yang Bebas Hukuman Disiplin	98 %	99 %	99 %	99 %
	- Persentase Pegawai Bagian Keuangan Migas yang Mencapai/ Melebihi Target Kinerja	92 %	92 %	92 %	92 %
	- Persentase Pegawai Bagian Rencana dan Laporan Migas yang Bebas Hukuman Disiplin	98 %	99 %	99 %	99 %
	- Persentase Pegawai Bagian Rencana dan Laporan Migas yang Mencapai/ Melebihi Target Kinerja	89 %	89 %	89 %	92 %
	- Persentase Pegawai Bagian Umum, Kepegawaian dan Organisasi Migas yang Bebas Hukuman Disiplin	98 %	99 %	99 %	99 %
	- Persentase Pegawai Bagian Umum, Kepegawaian dan Organisasi Migas yang Mencapai/ Melebihi Target Kinerja	89 %	89 %	89 %	89 %
	- Persentase Pegawai Balai Besar Pengujian Migas "LEMIGAS" yang Telah Mencapai Target Kinerja	85 %	85,1 %	85,1 %	85,1 %
	- Persentase Pegawai Subdit Harga dan Subsidi Bahan Bakar Migas yang Bebas Hukuman Disiplin	98 %	99 %	99 %	99 %
	- Persentase Pegawai Subdit Harga dan Subsidi Bahan Bakar yang Mencapai/ Melebihi Target Kinerja	89 %	89 %	89 %	89 %
	- Persentase Pegawai Subdit Kerja Sama Migas yang Bebas Hukuman Disiplin	98 %	99 %	99 %	99 %
	- Persentase Pegawai Subdit Kerja Sama Migas yang Mencapai/ Melebihi Target Kinerja	93 %	93 %	93 %	93 %
	- Persentase Pegawai Subdit Keselamatan Hilir Migas yang Bebas Hukuman Disiplin	98 %	99 %	99 %	99 %
	- Persentase Pegawai Subdit Keselamatan Hilir Migas yang Mencapai/ Melebihi Target Kinerja	92 %	92 %	92 %	92 %
	- Persentase Pegawai Subdit Keselamatan Hulu Migas yang Bebas Hukuman Disiplin	98 %	99 %	99 %	99 %
	- Persentase Pegawai Subdit Keselamatan Hulu Migas yang Mencapai/ Melebihi Target Kinerja	92 %	92 %	92 %	92 %
	- Persentase Pegawai Subdit Keteknikan dan Keselamatan Lingkungan Migas yang Bebas Hukuman Disiplin	98 %	99 %	99 %	99 %
	- Persentase Pegawai Subdit Niaga Migas yang Bebas Hukuman Disiplin	98 %	99 %	99 %	99 %
	- Persentase Pegawai Subdit Niaga Migas yang Mencapai/ Melebihi Target Kinerja	89 %	89 %	89 %	89 %

-	Persentase Pegawai Subdit Pelaksanaan dan Pengawasan Pembangunan Infrastruktur Migas yang Bebas Hukuman Disiplin	98 %	99 %	99 %	99 %
-	Persentase Pegawai Subdit Pelaksanaan dan Pengawasan Pembangunan Infrastruktur Migas yang Mencapai/ Melebihi Target Kinerja	86 %	86 %	86 %	86 %
-	Persentase Pegawai Subdit Pemberdayaan Potensi Dalam Negeri Migas yang Bebas Hukuman Disiplin	98 %	99 %	99 %	99 %
-	Persentase Pegawai Subdit Pemberdayaan Potensi Dalam Negeri Migas yang Mencapai/ Melebihi Target Kinerja	93 %	93 %	93 %	93 %
-	Persentase Pegawai Subdit Penerimaan Negara dan Pengelolaan PNBPN Migas yang Bebas Hukuman Disiplin	98 %	99 %	99 %	99 %
-	Persentase Pegawai Subdit Penerimaan Negara dan Pengelolaan PNBPN Migas yang Mencapai/ Melebihi Target Kinerja	93 %	93 %	93 %	93 %
-	Persentase Pegawai Subdit Pengangkutan Migas yang Bebas Hukuman Disiplin	98 %	99 %	99 %	99 %
-	Persentase Pegawai Subdit Pengangkutan Migas yang Mencapai/ Melebihi Target Kinerja	89 %	89 %	89 %	89 %
-	Persentase Pegawai Subdit Pengawasan Eksploitasi Migas yang Bebas Hukuman Disiplin	98 %	99 %	99 %	99 %
-	Persentase Pegawai Subdit Pengawasan Eksploitasi Migas yang Mencapai/ Melebihi Target Kinerja	93 %	93 %	93 %	93 %
-	Persentase Pegawai Subdit Pengawasan Eksplorasi Migas yang Bebas Hukuman Disiplin	98 %	99 %	99 %	99 %
-	Persentase Pegawai Subdit Pengawasan Eksplorasi Migas yang Mencapai/ Melebihi Target Kinerja	93 %	93 %	93 %	93 %
-	Persentase Pegawai Subdit Pengembangan Investasi Migas yang Bebas Hukuman Disiplin	98 %	99 %	99 %	99 %
-	Persentase Pegawai Subdit Pengembangan Investasi Migas yang Mencapai/ Melebihi Target Kinerja	93 %	93 %	93 %	93 %
-	Persentase Pegawai Subdit Pengembangan WK Migas Konvensional yang Bebas Hukuman Disiplin	98 %	99 %	99 %	99 %
-	Persentase Pegawai Subdit Pengembangan WK Migas Konvensional yang Mencapai/ Melebihi Target Kinerja	93 %	93 %	93 %	93 %
-	Persentase Pegawai Subdit Pengembangan WK Migas Non Konvensional yang Bebas Hukuman Disiplin	98 %	99 %	99 %	99 %
-	Persentase Pegawai Subdit Pengembangan WK Migas Non Konvensional yang Mencapai/ Melebihi Target Kinerja	93 %	93 %	93 %	93 %
-	Persentase Pegawai Subdit Pengolahan Migas yang Bebas Hukuman Disiplin	98 %	99 %	99 %	99 %
-	Persentase Pegawai Subdit Pengolahan Migas yang Mencapai/ Melebihi Target Kinerja	89 %	89 %	89 %	89 %
-	Persentase Pegawai Subdit Penilaian Pengembangan Usaha Hulu Migas yang Bebas Hukuman Disiplin	98 %	99 %	99 %	99 %
-	Persentase Pegawai Subdit Penilaian Pengembangan Usaha Hulu Migas yang Mencapai/ Melebihi Target Kinerja	93 %	93 %	93 %	93 %
-	Persentase Pegawai Subdit Penyiapan Program Migas yang Bebas Hukuman Disiplin	98 %	99 %	99 %	99 %
-	Persentase Pegawai Subdit Penyiapan Program Migas yang Mencapai/ Melebihi Target Kinerja	93 %	93 %	93 %	93 %
-	Persentase Pegawai Subdit Penyimpanan Migas yang Bebas Hukuman Disiplin	98 %	99 %	99 %	99 %
-	Persentase Pegawai Subdit Penyimpanan Migas yang Mencapai/ Melebihi Target Kinerja	89 %	89 %	89 %	89 %
-	Persentase Pegawai Subdit Perencanaan dan Pengadaan Pembangunan Infrastruktur Migas yang Bebas Hukuman Disiplin	98 %	99 %	99 %	99 %
-	Persentase Pegawai Subdit Perencanaan dan Pengadaan Pembangunan Infrastruktur Migas yang Mencapai/ Melebihi Target Kinerja	86 %	86 %	86 %	86 %
-	Persentase Pegawai Subdit Standardisasi Migas yang Bebas Hukuman Disiplin	98 %	99 %	99 %	99 %
-	Persentase Pegawai Subdit Standardisasi Migas yang Mencapai/ Melebihi Target Kinerja	92 %	92 %	92 %	92 %
-	Persentase Pegawai Subdit Usaha Penunjang Migas yang Bebas Hukuman Disiplin	98 %	99 %	99 %	99 %
-	Persentase Pegawai Subdit Usaha Penunjang Migas yang Mencapai/ Melebihi Target Kinerja	92 %	92 %	92 %	92 %

	- Persentase pegawai Balai Besar Pengujian Migas "LEMIGAS" yang Tidak Dijatuhi Hukuman Disiplin	99,7 %	99,8 %	99,8 %	99,8 %
EBD	<b>KRO</b>				
	Layanan Manajemen Kinerja Internal	4,346,502	190,407,213	194,734,663	199,191,966
	<b>INDIKATOR KRO</b>				
	- Indeks Maturitas SPIP	3,50 Indeks	3,60 Indeks	3,60 Indeks	3,6 Indeks
	- Nilai Akuntabilitas Kinerja Pemerintah (SAKIP) Ditjen Migas	83,50 Nilai	84 Nilai	84 Nilai	84 Nilai
	- Nilai Indikator Kinerja Pelaksanaan Anggaran	90,81 Nilai IKPA	91,08 Nilai IKPA	91,08 Nilai IKPA	91,08 Nilai IKPA
	- Nilai Pemantauan pada Maturitas SPIP	0,53 Nilai	0,54 Nilai	0,54 Nilai	0,54 Nilai
	- Nilai Penguatan Akuntabilitas pada RB	6 Nilai	6 Nilai	6 Nilai	6 Nilai
	- Persentase Penyelesaian Usulan Penghapusan BMN Ditjen Migas	100 %	100 %	100 %	100 %
	- Persentase Realisasi Anggaran Subdit Harga dan Subsidi Bahan Bakar Migas	96 %	96 %	96 %	96 %
	- Persentase Realisasi Anggaran Subdit Kerja Sama Migas	96 %	96 %	96 %	96 %
	- Persentase Realisasi Anggaran Subdit Pengawasan Eksplorasi Migas	96 %	96 %	96 %	96 %
	- Persentase Realisasi Anggaran Bagian Hukum Migas	96 %	96 %	96 %	96 %
	- Persentase Realisasi Anggaran Bagian Keuangan Migas	96 %	96 %	96 %	96 %
	- Persentase Realisasi Anggaran Bagian Umum, Kepegawaian dan Organisasi Migas	96 %	96 %	96 %	96 %
	- Persentase Realisasi Anggaran Rencana dan Laporan	96 %	96 %	96 %	96 %
	- Persentase Realisasi Anggaran Subdit Keselamatan Hilir Migas	96 %	96 %	96 %	96 %
	- Persentase Realisasi Anggaran Subdit Keselamatan Hulu Migas	96 %	96 %	96 %	96 %
	- Persentase Realisasi Anggaran Subdit Keteknikan dan Keselamatan Lingkungan Migas	96 %	96 %	96 %	96 %
	- Persentase Realisasi Anggaran Subdit Standardisasi Migas	96 %	96 %	96 %	96 %
	- Persentase Realisasi Anggaran Subdit Usaha Penunjang Migas	96 %	96 %	96 %	96 %
	- Persentase Realisasi Anggaran Subdit Niaga Migas	96 %	96 %	96 %	96 %
	- Persentase Realisasi Anggaran Subdit Pelaksanaan dan Pengawasan Pembangunan Infrastruktur Migas	96 %	96 %	96 %	96 %
	- Persentase Realisasi Anggaran Subdit Pemberdayaan Potensi Dalam Negeri Migas	96 %	96 %	96 %	96 %
	- Persentase Realisasi Anggaran Subdit Penerimaan Negara dan Pengelolaan PNBK Migas	96 %	96 %	96 %	96 %
	- Persentase Realisasi Anggaran Subdit Pengangkutan Migas	96 %	96 %	96 %	96 %
	- Persentase Realisasi Anggaran Subdit Pengawasan Eksploitasi Migas	96 %	96 %	96 %	96 %
	- Persentase Realisasi Anggaran Subdit Pengembangan Investasi Migas	96 %	96 %	96 %	96 %
	- Persentase Realisasi Anggaran Subdit Pengembangan WK Migas Konvensional	96 %	96 %	96 %	96 %
	- Persentase Realisasi Anggaran Subdit Pengembangan WK Migas Non Konvensional	96 %	96 %	96 %	96 %
	- Persentase Realisasi Anggaran Subdit Pengolahan Migas	96 %	96 %	96 %	96 %
	- Persentase Realisasi Anggaran Subdit Penilaian Pengembangan Usaha Hulu Migas	96 %	96 %	96 %	96 %
	- Persentase Realisasi Anggaran Subdit Penyiapan Program Migas	96 %	96 %	96 %	96 %
	- Persentase Realisasi Anggaran Subdit Penyimpanan Migas	96 %	96 %	96 %	96 %
	- Persentase Realisasi Anggaran Subdit Perencanaan dan Pengadaan Pembangunan Infrastruktur Migas	96 %	96 %	96 %	96 %

	- Tingkat Kepatuhan terhadap Standar Pelayanan Minimum Bagian Keuangan	100 %	100 %	100 %	100 %
	- Tingkat Kepuasan Satker terhadap Bahan Rencana Kerja dan Anggaran	86 %	88 %	88 %	88 %
FAB	<b>KRO</b> Sistem Informasi Pemerintahan	93,532	190,407,213	194,734,663	199,191,966
	<b>INDIKATOR KRO</b>				
	- Indeks Kepuasan Layanan Bagian Rencana dan Laporan	3,35 Indeks	3,4 Indeks	3,4 Indeks	3,4 Indeks
PAH	<b>KRO</b> Peraturan lainnya	555,000	190,978,860	195,323,459	199,798,425
	<b>INDIKATOR KRO</b>				
	- Jumlah Draft Revisi Undang-Undang Migas	1 Draft	1 Draft	1 Draft	1 Draft
020.05	<b>Eselon 1</b> <b>Ditjen Ketenagalistrikan</b>	<b>669,241,626</b>	<b>679,863,858</b>	<b>690,804,808</b>	<b>702,074,068</b>
JA	<b>Program</b> <b>Program Energi dan Ketenagalistrikan</b>	<b>568,520,610</b>	<b>576,147,067</b>	<b>584,002,367</b>	<b>592,093,360</b>
	<b>Sasaran Program</b> Meningkatnya Kemandirian dan Ketahanan Ketenagalistrikan Nasional <b>Indikator Kinerja Program</b> Indeks Ketersediaan Infrastruktur Ketenagalistrikan untuk Mendukung Pengembangan Ekonomi dan Pelayanan Dasar	100	100	100	100
	Indeks Keselamatan Ketenagalistrikan	2,40	2,50	2,50	2,50
	Indeks Kemandirian Ketenagalistrikan Nasional	70,78	71,23	71,23	71,23
	Indeks Ketahanan Ketenagalistrikan Nasional	89,22	90,19	90,19	90,19
	<b>Sasaran Program</b> Optimalisasi Kontribusi Subsektor Ketenagalistrikan yang Bertanggungjawab dan Berkelanjutan <b>Indikator Kinerja Program</b> Persentase Realisasi Investasi Subsektor Ketenagalistrikan	100	100	100	
	<b>Sasaran Program</b> Pembinaan, Pengawasan, dan Pengendalian Subsektor Ketenagalistrikan yang Efektif <b>Indikator Kinerja Program</b> Indeks Efektivitas Pembinaan dan Pengawasan Subsektor Ketenagalistrikan	85,77	88,31	88,31	88,31
6350	<b>KEGIATAN</b> <b>Pengelolaan Ketenagalistrikan</b>	<b>568,520,610</b>	<b>576,147,067</b>	<b>584,002,367</b>	<b>592,093,360</b>
	<b>SASARAN KEGIATAN</b> Tercapainya Ketahanan Ketenagalistrikan Nasional dalam Peningkatan Kualitas Listrik dan Keterjangkauan Tarif				
	<b>INDIKATOR KINERJA KEGIATAN</b>				
	- SAIDI Nasional	3 Jam /	1 Jam /	1 Jam /	0 Jam /
	- SAIFI Nasional	3 Kali / Pelanggan	1 Kali / Pelanggan	1 Kali / Pelanggan	0 Kali / Pelanggan
	- Persentase Reserve Margin Sistem Ketenagalistrikan Nasional	29 %	30 %	30 %	0 %

- Persentase Susut Jaringan Tenaga Listrik	8,78 %	8,60 %	8,60 %	0 %
- Persentase Realisasi Rasio Expenditure Listrik Sebesar 5% -25% dari Expenditure Total Rumah Tangga Menengah ke Bawah	100 %	100 %	100 %	0 %
- Persentase Rata-Rata Efisiensi Pembangkit Listrik Fosil	79,47 %	80,02 %	80,02 %	0 %
- Jumlah Stasiun Pengisian Kendaraan Listrik Umum (SPKLU) (kumulatif)	1.030 Unit	1.558 Unit	1.558 Unit	0 Unit
<b>SASARAN KEGIATAN</b>				
Tercapainya Ketersediaan Infrastruktur Ketenagalistrikan untuk Mendukung Pengembangan Ekonomi dan Pelayanan Dasar				
<b>INDIKATOR KINERJA KEGIATAN</b>				
- Produksi Tenaga Listrik	406325,00 GWh	431281,20 GWh	431281,20 GWh	0 GWh
- Jumlah Pelanggan Listrik (Kumulatif)	83219 Ribu	85216 Ribu	85216 Ribu	0 Ribu Pelanggan
- Jumlah Penertiban Pemakaian Tenaga Listrik Ilegal	3 Regional	3 Regional	3 Regional	0 Regional
- Alokasi Listrik untuk Rumah Tangga Miskin dan Rentan yang Memperoleh Subsidi Listrik	73608,75 GWh	78190,61 GWh	78190,61 GWh	0 GWh
<b>SASARAN KEGIATAN</b>				
Tercapainya Upaya Peningkatan Tata Kelola Subsektor Ketenagalistrikan dalam Bidang Pengusahaan				
<b>INDIKATOR KINERJA KEGIATAN</b>				
- Jumlah Rekomendasi Subsidi Listrik Tepat Sasaran	1 Regulasi /	1 Regulasi /	1 Regulasi /	0 Regulasi /
- Jumlah Kebijakan Harga Jual Tenaga Listrik dan Tarif Tenaga Listrik	2 Rekomendasi	2 Rekomendasi	2 Rekomendasi	0 Rekomendasi
- Jumlah Rekomendasi Peningkatan Mutu Pelayanan dan Efisiensi Usaha Penyediaan Tenaga Listrik	1 Rekomendasi	1 Rekomendasi	1 Rekomendasi	0 Rekomendasi
<b>SASARAN KEGIATAN</b>				
Tercapainya Kemandirian Ketenagalistrikan Nasional Terhadap Suplai Energi Listrik				
<b>INDIKATOR KINERJA KEGIATAN</b>				
- Rasio Impor Listrik Terhadap Kebutuhan Listrik dalam Negeri	0,54 %	0,54 %	0,54 %	0 %
<b>SASARAN KEGIATAN</b>				
Tercapainya Ketahanan Ketenagalistrikan Nasional dalam Peningkatan Akses Listrik dan Kecukupan Suplai Energi Listrik				
<b>INDIKATOR KINERJA KEGIATAN</b>				
- Konsumsi Listrik per Kapita Nasional	1336 KWh/Kapita	1408 KWh/Kapita	1408 KWh/Kapita	0 KWh/Kapita
- Rasio Elektrifikasi Nasional	100 %	100 %	100 %	0 %
- Penambahan Pembangkit Tenaga Listrik (Tanpa Potensi Creating Market EBT)	5511,69 MW	5174,85 MW	5174,85 MW	0 MW
- Jumlah Rekomendasi Penguatan Pemenuhan Akses dan Konsumsi Listrik pada Masyarakat	1 Rekomendasi	1 Rekomendasi	1 Rekomendasi	0 Rekomendasi
- Jumlah Penambahan PLT Berbasis Fosil	4431 MW	2065 MW	2065 MW	0 MW
- Jumlah Penambahan PLTU	471 MW	65 MW	65 MW	0 MW
- Jumlah Penambahan PLTU USC	1000 MW	2000 MW	2000 MW	0 MW
- Jumlah Penambahan PLTU MT	1200 MW	0,00 MW	0,00 MW	0 MW
- Jumlah Penambahan PLTG/GU/MG	1760 MW	0,00 MW	0,00 MW	0 MW
- Jumlah Penambahan PLT Berbasis EBT yang Tercantum pada RUPTL PT PLN (Persero) Tahun 2019-2028	1080.69 MW	3109.85 MW	3109.85 MW	0 MW
- Jumlah Penambahan PLTP yang Tercantum pada RUPTL PT PLN (Persero) Tahun 2019-2028	300 MW	375 MW	375 MW	0 MW
- Jumlah Penambahan PLTA, PLTM, dan PLTMH yang Tercantum pada RUPTL PT PLN (Persero) Tahun 2019-2028	245.69 MW	1936.55 MW	1936.55 MW	0 MW
- Jumlah Penambahan PLT Bioenergi yang Tercantum pada RUPTL PT PLN (Persero) Tahun 2019-2028	49.80 MW	102.60 MW	102.60 MW	0 MW
- Jumlah Penambahan PLT Surya yang Tercantum pada RUPTL PT PLN (Persero) Tahun 2019-2028	315.20 MW	315.70 MW	315.70 MW	0 MW
- Jumlah Penambahan PLT Bayu yang Tercantum pada RUPTL PT PLN (Persero) Tahun 2019-2028	170 MW	380 MW	380 MW	0 MW
- Jumlah Rekomendasi Pengendalian Pembangunan Pembangkit Listrik	1 Rekomendasi	1 Rekomendasi	1 Rekomendasi	0 Rekomendasi
<b>SASARAN KEGIATAN</b>				
Tercapainya Penambahan Infrastruktur Ketenagalistrikan untuk Mendukung Pengembangan Ekonomi dan Pelayanan Dasar				
<b>INDIKATOR KINERJA KEGIATAN</b>				

	- Penambahan Transmisi Tenaga Listrik	3519,50 KMS	1692,00 KMS	1692,00 KMS	0 KMS
	- Penambahan Gardu Induk Tenaga Listrik	3900 MVA	4490 MVA	4490 MVA	0 MVA
	- Jumlah Rekomendasi Pengendalian Pembangunan Jaringan Transmisi dan Gardu Induk	1 Rekomendasi	1 Rekomendasi	1 Rekomendasi	0 Rekomendasi
	- Penambahan Jaringan Distribusi Tenaga Listrik	43065 KMS	43113 KMS	43113 KMS	0 KMS
	- Penambahan Gardu Distribusi Tenaga Listrik	3206 MVA	3119 MVA	3119 MVA	0 MVA
	- Jumlah Rekomendasi Pengendalian Pembangunan Jaringan Distribusi dan Gardu Distribusi	1 Rekomendasi	1 Rekomendasi	1 Rekomendasi	0 Rekomendasi
	- Pengembangan Smart Grid	5 Lokasi	5 Lokasi	5 Lokasi	0 Lokasi
	<b>SASARAN KEGIATAN</b>				
	Tercapainya Kemandirian Ketenagalistrikan Nasional Terhadap Teknologi				
	<b>INDIKATOR KINERJA KEGIATAN</b>				
	- Persentase Tingkat Komponen Dalam Negeri (TKDN) Subsektor Ketenagalistrikan untuk Pembangunan Pembangkit Tenaga Listrik	36 %	37 %	37 %	0 %
	<b>SASARAN KEGIATAN</b>				
	Tercapainya Ketersediaan Infrastruktur Ketenagalistrikan yang Ramah Lingkungan untuk Mendukung Pengembangan Ekonomi dan Pelayanan Dasar				
	<b>INDIKATOR KINERJA KEGIATAN</b>				
	- Penurunan Emisi CO2 Pembangkit	5,91 Juta Ton	6,07 Juta Ton	6,07 Juta Ton	0 Juta Ton
	- Jumlah Layanan Dukungan Sektor Ketenagalistrikan dalam Pencapaian Target Mitigasi Gas Rumah Kaca Sektor Energi	1 Rekomendasi	1 Rekomendasi	1 Rekomendasi	0 Rekomendasi
	<b>SASARAN KEGIATAN</b>				
	Tercapainya Pemenuhan Kaidah Keselamatan dan Keamanan Ketenagalistrikan				
	<b>INDIKATOR KINERJA KEGIATAN</b>				
	- Indeks Keselamatan Ketenagalistrikan	2,40 Indeks	2,50 Indeks	2,50 Indeks	0 Indeks
	<b>SASARAN KEGIATAN</b>				
	Optimalisasi Kontribusi Subsektor Ketenagalistrikan yang Bertanggungjawab dan Berkelanjutan				
	<b>INDIKATOR KINERJA KEGIATAN</b>				
	- Investasi Subsektor Ketenagalistrikan	6,64 MUSD	3,10 MUSD	3,10 MUSD	0 MUSD
	<b>SASARAN KEGIATAN</b>				
	Layanan Pengaduan Konsumen Listrik				
	<b>INDIKATOR KINERJA KEGIATAN</b>				
	- Jumlah Penanganan Pengaduan Konsumen Listrik	100 Pengaduan	100 Pengaduan	100 Pengaduan	0 Pengaduan
	<b>SASARAN KEGIATAN</b>				
	Tercapainya Efektifitas dan Efisiensi dalam Pelayanan Sambungan Listrik Baru				
	<b>INDIKATOR KINERJA KEGIATAN</b>				
	- Jumlah Rekomendasi Upaya Peningkatan kemudahan mendapatkan layanan instalasi tenaga listrik pada proses sambung baru listrik	1 Rekomendasi	1 Rekomendasi	1 Rekomendasi	0 Rekomendasi
	<b>SASARAN KEGIATAN</b>				
	Pembinaan, Pengawasan, dan Pengendalian Subsektor Ketenagalistrikan yang Efektif				
	<b>INDIKATOR KINERJA KEGIATAN</b>				
	- Indeks Efektivitas Pembinaan dan Pengawasan Subsektor Ketenagalistrikan	85,77 Indeks	88,31 Indeks	88,31 Indeks	0 Indeks
ABI	<b>KRO</b>				
	Kebijakan Bidang Energi dan Sumber Daya Alam	809,550	828,539	848,097	868,243
	<b>INDIKATOR KRO</b>				
	- Jumlah Rekomendasi Kebijakan Ketenagalistrikan	3 Rekomendasi Kebijakan	3 Rekomendasi Kebijakan	3 Rekomendasi Kebijakan	3 Rekomendasi Kebijakan



ACD	<b><u>KRO</u></b> Perizinan Lembaga	1,239,700	2,105,555	2,163,546	2,223,284
	<b><u>INDIKATOR KRO</u></b> - Jumlah Perizinan Usaha Ketenagalistrikan	46 Badan Usaha	47 Badan Usaha	48 Badan Usaha	49 Badan Usaha
ADC	<b><u>KRO</u></b> Sertifikasi Produk	250,443	2,363,236	2,428,684	2,496,107
	<b><u>INDIKATOR KRO</u></b> - Jumlah Sertifikasi Instalasi Tenaga Listrik	5100 SLO	5200 SLO	5300 SLO	5350 SLO
ADE	<b><u>KRO</u></b> Akreditasi Lembaga	386,030	2,764,563	2,845,769	2,929,424
	<b><u>INDIKATOR KRO</u></b> - Jumlah Akreditasi Lembaga Sertifikat Ketenagalistrikan	23 Lembaga	23 Lembaga	24 Lembaga	25 Lembaga
ADF	<b><u>KRO</u></b> Sertifikasi Lembaga	390,970	3,167,044	3,260,108	3,355,978
	<b><u>INDIKATOR KRO</u></b> - Jumlah Badan Usaha Jasa Penunjang Tenaga Listrik yang Tersertifikasi	950 Badan Usaha	1000 Badan Usaha	1050 Badan Usaha	1100 Badan Usaha
ADG	<b><u>KRO</u></b> Standarisasi Profesi dan SDM	985,500	4,184,860	4,311,216	4,441,380
	<b><u>INDIKATOR KRO</u></b> - Jumlah Tenaga Teknik Yang Bersertifikat	11200 Orang	8842 Orang	11900 Orang	10500 Orang
AFA	<b><u>KRO</u></b> Norma, Standard, Prosedur dan Kriteria	867,881	5,088,607	5,251,911	5,420,134
	<b><u>INDIKATOR KRO</u></b> - Jumlah SNI Bidang Ketenagalistrikan	8 NSPK	8 NSPK	8 NSPK	8 NSPK
BAH	<b><u>KRO</u></b> Pelayanan Publik Lainnya	887,000	6,000,597	6,189,644	6,384,382
	<b><u>INDIKATOR KRO</u></b> - Jumlah Penanganan Pengaduan Konsumen Listrik	100 Layanan	100 Layanan	100 Layanan	100 Layanan
	- Layanan Keberatan Temuan Penertiban Pemakaian Tenaga Listrik	20 Layanan	20 Layanan	20 Layanan	20 Layanan
	- Layanan Pengaduan Subsidi Listrik Tepat Sasaran	1 Layanan	1 Layanan	1 Layanan	1 Layanan
	- Layanan Penyelesaian Perselisihan Hubungan Komersial Ketenagalistrikan	10 Layanan	10 Layanan	10 Layanan	10 Layanan
	- Layanan Permohonan Harga Jual Tenaga Listrik	1 Layanan	1 Layanan	1 Layanan	1 Layanan
BCA	<b><u>KRO</u></b> Perkara Hukum Perseorangan	824,500	6,863,793	7,092,699	7,328,495
	<b><u>INDIKATOR KRO</u></b> - Jumlah Penyelidikan dan Penyidikan Bidang Ketenagalistrikan	3 Perkara	3 Perkara	3 Perkara	3 Perkara
BIA	<b><u>KRO</u></b> Pengawasan dan Pengendalian Produk	2,867,048	9,841,131	10,183,652	10,536,473
	<b><u>INDIKATOR KRO</u></b> - Inspeksi Instalasi Ketenagalistrikan	60 Instalasi	65 Instalasi	70 Instalasi	70 Instalasi
	- Jumlah Pengawasan Bidang Keselamatan Ketenagalistrikan	30 Instalasi	35 Instalasi	35 Instalasi	40 Instalasi
	- Jumlah Pengawasan Instalasi Ketenagalistrikan Bidang Lingkungan	43 Instalasi	44 Instalasi	44 Instalasi	44 Instalasi
	- Jumlah Pengawasan TKDN di Instalasi Ketenagalistrikan	8 Instalasi	9 Instalasi	9 Instalasi	9 Instalasi

BIC	<b>KRO</b> Pengawasan dan Pengendalian Lembaga	1,125,000	10,999,045	11,375,466	11,763,209
	<b>INDIKATOR KRO</b>				
	- Jumlah Pengawasan Badan Usaha Ketenagalistrikan	10 Badan Usaha	10 Badan Usaha	10 Badan Usaha	10 Badan Usaha
	- Jumlah Pengawasan dan Pengendalian Lembaga atau Badan Usaha untuk Sub Sektor Ketenagalistrikan	1 Badan Usaha	1 Badan Usaha	1 Badan Usaha	1 Badan Usaha
	- Jumlah Pengawasan dan Pengendalian untuk Harga Energi Primer Pembangkit	1 Badan Usaha	1 Badan Usaha	1 Badan Usaha	1 Badan Usaha
BKA	<b>KRO</b> Pemantauan masyarakat dan kelompok masyarakat	1,264,639	12,305,404	12,724,798	13,156,803
	<b>INDIKATOR KRO</b>				
	- Jumlah Pemantauan Program Berdampak Langsung Pada Masyarakat	4 Laporan	4 Laporan	4 Laporan	4 Laporan
BKB	<b>KRO</b> Pemantauan produk	435,000	12,755,490	13,190,423	13,638,434
	<b>INDIKATOR KRO</b>				
	- Jumlah Pantauan Penertiban Pemakaian Tenaga Listrik Ilegal	3 Laporan	3 Laporan	3 Laporan	3 Laporan
	- Pengawasan Tingkat Mutu Pelayanan PT PLN (Persero)	1 Laporan	1 Laporan	1 Laporan	1 Laporan
PBI	<b>KRO</b> Kebijakan Bidang Energi dan Sumber Daya Alam	6,591,378	19,605,299	20,306,432	21,028,626
	<b>INDIKATOR KRO</b>				
	- Jumlah Rekomendasi Kebijakan Ketenagalistrikan	7 Rekomendasi	7 Rekomendasi	7 Rekomendasi	7 Rekomendasi
PBJ	<b>KRO</b> Kebijakan Bidang Lingkungan Hidup	350,000	19,965,798	20,677,744	21,411,077
	<b>INDIKATOR KRO</b>				
	- Jumlah Rekomendasi Dukungan Sektor Ketenagalistrikan Dalam Pencapaian Target Mitigasi Gas Rumah Kaca Sektor Energi	1 Rekomendasi Kebijakan	1 Rekomendasi Kebijakan	1 Rekomendasi Kebijakan	1 Rekomendasi Kebijakan
PEG	<b>KRO</b> Konferensi dan Event	7,000,000	26,965,798	27,677,744	28,411,077
	<b>INDIKATOR KRO</b>				
	- Jumlah Kegiatan Penyelenggaraan Konferensi	2 Kegiatan	0 Kegiatan	0 Kegiatan	0 Kegiatan
QEG	<b>KRO</b> Bantuan Peralatan / Sarana	541,645,971	575,535,756	583,379,407	591,458,399
	<b>INDIKATOR KRO</b>				
	- Jumlah Pemasangan Sambungan Baru Listrik Bagi Rumah Tangga Belum Berlistrik yang Tidak Mampu atau Berada di Daerah 3T	83.000 SR	108.000 SR	87.000 SR	0 SR
	- Penyediaan Penanak Nasi Listrik Dalam Rangka Program Pengalihan Energi Berbasis Import Menjadi Energi Berbasis Domestik	680.000 KPM	0 KPM	0 KPM	0 KPM
QIC	<b>KRO</b> Pengawasan dan Pengendalian Lembaga	350,000	575,888,843	583,735,672	591,817,941
	<b>INDIKATOR KRO</b>				
	- Pengawasan dan Pengendalian Lembaga	6 Laporan	6 Laporan	6 Laporan	6 Laporan
QKB	<b>KRO</b> Pemantauan produk	250,000	576,147,067	584,002,367	592,093,360
	<b>INDIKATOR KRO</b>				
	- Jumlah Pemantauan Produk	1 Produk	1 Produk	1 Produk	1 Produk

WA	<b>Program</b> <b>Program Dukungan Manajemen</b>	<b>100,721,016</b>	<b>103,716,791</b>	<b>106,802,441</b>	<b>109,980,708</b>
	<b>Sasaran Program</b> Perumusan Kebijakan dan Regulasi Subsektor Ketenagalistrikan yang Berkualitas <b>Indikator Kinerja Program</b> Jumlah Kebijakan Peningkatan Tata Kelola Ketenagalistrikan	3	3	3	3
	<b>Sasaran Program</b> Pembinaan, Pengawasan, dan Pengendalian Internal Ditjen Ketenagalistrikan yang Efektif <b>Indikator Kinerja Program</b> Indeks Maturitas SPIP Ditjen Ketenagalistrikan (skala 5)  Nilai SAKIP Ditjen Ketenagalistrikan (skala 100)	4.00  83.65	4.01  83.85	4.01  83.85	
	<b>Sasaran Program</b> Terwujudnya Birokrasi yang Efektif, Efisien, dan Berorientasi pada Layanan Prima untuk Subsektor Ketenagalistrikan <b>Indikator Kinerja Program</b> Indeks Reformasi Birokrasi Ditjen Ketenagalistrikan (skala 100)	81.50	82.50	82.50	
	<b>Sasaran Program</b> Organisasi Ditjen Ketenagalistrikan yang Fit dan SDM Unggul <b>Indikator Kinerja Program</b> Nilai Evaluasi Kelembagaan Ditjen Ketenagalistrikan (skala 4)  Indeks Profesionalitas ASN Ditjen Ketenagalistrikan	79  77	80  78	80  78	
	<b>Sasaran Program</b> Pengelolaan Sistem Anggaran Ditjen Ketenagalistrikan yang Optimal <b>Indikator Kinerja Program</b> Nilai Indikator Kinerja Pelaksanaan Anggaran (IKPA) Ditjen Ketenagalistrikan	95.00	95.50	95.50	
	<b>Sasaran Program</b> Layanan Subsektor Ketenagalistrikan yang Optimal <b>Indikator Kinerja Program</b> Indeks Kepuasan Layanan Subsektor Ketenagalistrikan (skala 4)	3.60	3.64	3.64	
1901	<b>KEGIATAN</b> <b>Pengelolaan Manajemen Kesekretariatan Bidang Ketenagalistrikan</b>  <b>SASARAN KEGIATAN</b> Terwujudnya Pengaturan Guna Meningkatkan Tata Kelola di Subsektor Ketenagalistrikan  <b>INDIKATOR KINERJA KEGIATAN</b> - Jumlah Penyusunan Peraturan Perundang-Undangan yang Sesuai dengan Kebutuhan Subsektor Ketenagalistrikan <b>SASARAN KEGIATAN</b> Pembinaan, Pengawasan, dan Pengendalian Internal Ditjen Ketenagalistrikan yang Efektif dalam rangka Terwujudnya Akuntabilitas Kinerja Direktorat Jenderal Ketenagalistrikan  <b>INDIKATOR KINERJA KEGIATAN</b> - Indeks Maturitas SPIP Ditjen Ketenagalistrikan (Indeks Skala 5) - Nilai SAKIP Ditjen Ketenagalistrikan (Nilai Skala 100) - Dokumen Monev dan Risk Register Kinerja Triwulanan Setditjen Ketenagalistrikan	<b>100,721,016</b>           3 Peraturan /  4 Indeks 83.65 Nilai 4 Dokumen	<b>103,716,791</b>           3 Peraturan /  4.01 Indeks 83.85 Nilai 4 Dokumen	<b>106,802,441</b>           3 Peraturan /  4.01 Indeks 83.85 Nilai 4 Dokumen	<b>109,980,708</b>           0 Peraturan /  0 Indeks 0 Nilai 0 Dokumen

- Dokumen MonEv dan Risk Register Kinerja Triwulanan Ditjen Ketenagalistrikan	4 Dokumen	4 Dokumen	4 Dokumen	0 Dokumen
- Dokumen Monev dan Risk Register Kinerja Triwulanan Direktorat Pembinaan Pengusahaan Ketenagalistrikan	4 Dokumen	4 Dokumen	4 Dokumen	0 Dokumen
- Dokumen Monev dan Risk Register Kinerja Triwulanan Direktorat Pembinaan Program Ketenagalistrikan	4 Dokumen	4 Dokumen	4 Dokumen	0 Dokumen
- Dokumen Monev dan Risk Register Kinerja Triwulanan Direktorat Teknik dan Lingkungan Ketenagalistrikan	4 Dokumen	4 Dokumen	4 Dokumen	0 Dokumen
<b>SASARAN KEGIATAN</b> Terwujudnya Birokrasi yang Efektif, Efisien, dan Berorientasi pada Layanan Prima untuk Subsektor Ketenagalistrikan				
<b>INDIKATOR KINERJA KEGIATAN</b> - Indeks Reformasi Birokrasi Ditjen Ketenagalistrikan (Indeks Skala 100)	81.50 Indeks	82.50 Indeks	82.50 Indeks	0 Indeks
<b>SASARAN KEGIATAN</b> Organisasi Ditjen Ketenagalistrikan yang Fit dan SDM Unggul serta Terwujudnya ASN Direktorat Jenderal Ketenagalistrikan yang Profesional				
<b>INDIKATOR KINERJA KEGIATAN</b> - Nilai Evaluasi Kelembagaan Ditjen Ketenagalistrikan (Nilai Skala 100)	79 Nilai	80 Nilai	80 Nilai	0 Nilai
- Indeks Profesionalitas ASN Ditjen Ketenagalistrikan (Indeks Skala 100)	77 Indeks	78 Indeks	78 Indeks	0 Indeks
- Persentase Pegawai Setditjen Ketenagalistrikan yang Bebas Hukuman Disiplin (%)	90 Persen	90 Persen	90 Persen	0 Persen
- Persentase Pegawai Setditjen Ketenagalistrikan yang Mencapai / Melebihi Target Kinerja (%)	85 Persen	85 Persen	85 Persen	0 Persen
- Persentase Pegawai Direktorat Pembinaan Pengusahaan Ketenagalistrikan yang Bebas Hukuman Disiplin (%)	90 Persen	90 Persen	90 Persen	0 Persen
- Persentase Pegawai Direktorat Pembinaan Pengusahaan Ketenagalistrikan yang Mencapai / Melebihi Target Kinerja (%)	85 Persen	85 Persen	85 Persen	0 Persen
- Persentase Pegawai Direktorat Pembinaan Program Ketenagalistrikan yang Bebas Hukuman Disiplin (%)	90 Persen	90 Persen	90 Persen	0 Persen
- Persentase Pegawai Direktorat Pembinaan Program Ketenagalistrikan yang Mencapai / Melebihi Target Kinerja (%)	85 Persen	85 Persen	85 Persen	0 Persen
- Persentase Pegawai Direktorat Teknik dan Lingkungan Ketenagalistrikan yang Bebas Hukuman Disiplin (%)	90 Persen	90 Persen	90 Persen	0 Persen
- Persentase Pegawai Direktorat Teknik dan Lingkungan Ketenagalistrikan yang Mencapai / Melebihi Target Kinerja (%)	85 Persen	85 Persen	85 Persen	0 Persen
<b>SASARAN KEGIATAN</b> Pengelolaan Sistem Anggaran Ditjen Ketenagalistrikan yang Optimal				
<b>INDIKATOR KINERJA KEGIATAN</b> - Nilai Indikator Kinerja Pelaksanaan Anggaran (IKPA) Ditjen Ketenagalistrikan (Nilai Skala 100)	95 Nilai	95.50 Nilai	95.50 Nilai	0 Nilai
- Persentase Realisasi Anggaran di Setditjen Ketenagalistrikan (%)	90 Persen	90 Persen	90 Persen	0 Persen
- Persentase Realisasi Anggaran di Direktorat Pembinaan Program Ketenagalistrikan (%)	90 Persen	90 Persen	90 Persen	0 Persen
- Persentase Realisasi Anggaran di Direktorat Pembinaan Pengusahaan Ketenagalistrikan (%)	90 Persen	90 Persen	90 Persen	0 Persen
- Persentase Realisasi Anggaran di Direktorat Teknik dan Lingkungan Ketenagalistrikan (%)	90 Persen	90 Persen	90 Persen	0 Persen
<b>SASARAN KEGIATAN</b> Layanan Subsektor Ketenagalistrikan yang Optimal				
<b>INDIKATOR KINERJA KEGIATAN</b> - Indeks Kepuasan Layanan Subsektor Ketenagalistrikan (Indeks Skala 4)	3.60 Indeks	3.64 Indeks	3.64 Indeks	0 Indeks
<b>SASARAN KEGIATAN</b> Terwujudnya Diseminasi Informasi, Bimtek, dan Penyuluhan Terkait Kebijakan dan Regulasi Subsektor Ketenagalistrikan Setditjen Ketenagalistrikan				
<b>INDIKATOR KINERJA KEGIATAN</b> - Persentase Penyelenggaraan Sosialisasi Kebijakan dan Regulasi Subsektor Ketenagalistrikan	80 %	80 %	80 %	0 %
- Persentase Penyelenggaraan Pelayanan Hukum Subsektor Ketenagalistrikan	80 %	80 %	80 %	0 %

BMA	<b><u>KRO</u></b> Data dan Informasi Publik	571,451	571,451	571,451	571,451
	<b><u>INDIKATOR KRO</u></b> - Jumlah Layanan Data dan Informasi	1 Layanan	1 Layanan	1 Layanan	1 Layanan
EBA	<b><u>KRO</u></b> Layanan Dukungan Manajemen Internal	93,885,963	97,259,093	100,144,830	103,117,160
	<b><u>INDIKATOR KRO</u></b> - Jumlah Layanan Dukungan Manajemen Internal	11 layanan	11 layanan	11 layanan	11 layanan
EBC	<b><u>KRO</u></b> Layanan Manajemen SDM Internal	2,000,000	99,334,091	102,297,072	105,348,969
	<b><u>INDIKATOR KRO</u></b> - Jumlah Layanan Manajemen SDM Internal	299 Orang	299 Orang	299 Orang	299 Orang
EBD	<b><u>KRO</u></b> Layanan Manajemen Kinerja Internal	3,970,461	103,423,650	106,509,300	109,687,567
	<b><u>INDIKATOR KRO</u></b> - Jumlah Dokumen Layanan Manajemen Kinerja Internal	28 Dokumen	28 Dokumen	28 Dokumen	28 Dokumen
FAB	<b><u>KRO</u></b> Sistem Informasi Pemerintahan	293,141	103,716,791	106,802,441	109,980,708
	<b><u>INDIKATOR KRO</u></b> - Layanan Sistem informasi Ditjen Ketenagalistrikan	1 Layanan	1 Layanan	1 Layanan	1 Layanan
<b>020.06</b>	<b><u>Eselon 1</u></b> <b>Ditjen Mineral dan Batubara</b>	<b>678,639,471</b>	<b>695,531,496</b>	<b>712,930,417</b>	<b>730,851,429</b>
<b>JB</b>	<b>Program</b> <b>Program Pertambangan Mineral dan Batubara</b>	<b>258,347,976</b>	<b>264,361,658</b>	<b>270,555,842</b>	<b>276,935,909</b>
	<b>Sasaran Program</b> Meningkatnya Kemandirian dan Ketahanan Mineral dan Batubara Nasional <b>Indikator Kinerja Program</b> Indeks Kemandirian Energi Nasional Sub Sektor Batubara (Indeks)	89,3	89,6	89,6	89,6
	Indeks Ketahanan Energi Nasional Sub Sektor Batubara (Indeks)	90	90	90	90
	<b>Sasaran Program</b> Optimalisasi Ketersediaan Produk Mineral <b>Indikator Kinerja Program</b> Indeks Pasokan Mineral untuk Peningkatan Nilai Tambah Dalam Negeri	78,86	79,42	79,42	79,42
	<b>Sasaran Program</b> Optimalisasi Kontribusi Sektor Minerba yang Bertanggung Jawab dan Berkelanjutan <b>Indikator Kinerja Program</b> Persentase Realisasi Penerimaan PNBPN Sub Sektor Minerba dan PNBPN BLU pengujian Minerba (%)	100	100	100	100
	Persentase Realisasi Investasi Sub Sektor Minerba (%)	100	100	100	100
	<b>Sasaran Program</b> Pembinaan dan Pengawasan Sektor Minerba yang Efektif <b>Indikator Kinerja Program</b> Indeks Efektivitas Pembinaan dan Pengawasan	79	80	80	80

6355	<b>KEGIATAN</b>				
	<b>Pengelolaan dan Pengusahaan Mineral dan Batubara</b>	<b>195,188,338</b>	<b>200,609,794</b>	<b>206,193,969</b>	<b>211,945,723</b>
	<b>SASARAN KEGIATAN</b>				
	Meningkatnya Kemandirian dan Ketahanan Minerba Nasional				
	<b>INDIKATOR KINERJA KEGIATAN</b>				
	- Rasio Suplai Batubara Impor yang Digunakan untuk Pembangkit Listrik atau Sebagai Sumber Energi Primer (%)	0 %	0 %	0 %	0 %
	- Rasio Produksi Batubara (%)	100 %	100 %	100 %	100 %
	- Rasio Cadangan dibagi Produksi Batubara	60,3 Tahun	59,2 Tahun	59,2 Tahun	59,2 Tahun
	- Rasio Realisasi Pemenuhan Kebutuhan Kewajiban Batubara Dalam Negeri (%)	100 %	100 %	100 %	100 %
	- Rasio Pemanfaatan Batubara untuk Peningkatan Nilai Tambah Batubara (%)	50 %	50 %	50 %	50 %
	- Persentase Pembelian Barang Domestik (%)	80 %	80,5 %	80,5 %	80,5 %
	- Persentase Penggunaan TKDN untuk Sektor Batubara (%)	16 %	18 %	18 %	18 %
	- Persentase Kepemilikan Modal Dalam Negeri Untuk Sektor Batubara (%)	88,8 %	89,1 %	89,1 %	89,1 %
	- Pengawasan Jumlah Produksi Batubara (Juta Ton)	625 Juta Ton	628 Juta Ton	628 Juta Ton	628 Juta Ton
	- Pengawasan Jumlah Pemenuhan Kebutuhan Batubara Dalam Negeri (Juta Ton)	184 Juta Ton	187 Juta Ton	187 Juta Ton	187 Juta Ton
	<b>SASARAN KEGIATAN</b>				
	Optimalisasi Ketersediaan Produk Mineral				
	<b>INDIKATOR KINERJA KEGIATAN</b>				
	- Rasio Produksi Mineral Yang Diproses di Dalam Negeri Emas dan Perak	0,8 Rasio	0,8 Rasio	0,8 Rasio	0,8 Rasio
	- Rasio Produksi Mineral Yang Diproses di Dalam Negeri Tembaga Bijih	0,8 Rasio	0,8 Rasio	0,8 Rasio	0,8 Rasio
	- Rasio Produksi Mineral Yang Diproses di Dalam Negeri Tembaga (konsentrat)	0,28 Rasio	0,38 Rasio	0,38 Rasio	0,38 Rasio
	- Rasio Produksi Mineral Yang Diproses di Dalam Negeri Timah	0,8 Rasio	0,8 Rasio	0,8 Rasio	0,8 Rasio
	- Rasio Produksi Mineral Yang Diproses di Dalam Negeri Nikel	0,8 Rasio	0,8 Rasio	0,8 Rasio	0,8 Rasio
- Rasio Produksi Mineral Yang Diproses di Dalam Negeri Bauksit	0 Rasio	0 Rasio	0 Rasio	0 Rasio	
- Persentase Pembelian Barang Domestik (%)	71 %	72 %	72 %	72 %	
- Persentase TKDN untuk Sektor Mineral (%)	16 %	18 %	18 %	18 %	
<b>SASARAN KEGIATAN</b>					
Optimalisasi Kontribusi Sektor Minerba yang Bertanggung Jawab dan Berkelanjutan					
<b>INDIKATOR KINERJA KEGIATAN</b>					
- Persentase Realisasi Investasi Sub Sektor Minerba	100 %	100 %	100 %	100 %	
- Investasi Sub Sektor Minerba	3,22 Miliar USD	3,17 Miliar USD	3,17 Miliar USD	3,17 Miliar USD	
<b>SASARAN KEGIATAN</b>					
Pembinaan dan Pengawasan Sektor Batubara yang Efektif					
<b>INDIKATOR KINERJA KEGIATAN</b>					
- Indeks Pembinaan Kepada Pemerintah Daerah	79 Indeks	80 Indeks	80 Indeks	80 Indeks	
- Indeks Pembinaan Kepada Pelaku Usaha Pemegang Izin	79 Indeks	80 Indeks	80 Indeks	80 Indeks	
- Indeks Pengawasan Kepada Pemerintah Daerah	79 Indeks	80 Indeks	80 Indeks	80 Indeks	
- Indeks Pengawasan Kepada Pelaku Usaha Pemegang Izin	79 Indeks	80 Indeks	80 Indeks	80 Indeks	
<b>SASARAN KEGIATAN</b>					
Pembinaan dan Pengawasan Sektor Mineral yang Efektif					
<b>INDIKATOR KINERJA KEGIATAN</b>					
- Jumlah Kumulatif Smelter yang Terbangun	53 Unit	53 Unit	53 Unit	53 Unit	
- Indeks Pembinaan Kepada Pemerintah Daerah	79 Indeks	80 Indeks	80 Indeks	80 Indeks	
- Indeks Pembinaan Kepada Pelaku Usaha Pemegang Izin	79 Indeks	80 Indeks	80 Indeks	80 Indeks	
- Indeks Pengawasan Kepada Pemerintah Daerah	79 Indeks	80 Indeks	80 Indeks	80 Indeks	
- Indeks Pengawasan Kepada Pelaku Usaha Pemegang Izin	79 Indeks	80 Indeks	80 Indeks	80 Indeks	

	<b>SASARAN KEGIATAN</b> Pembinaan dan Pengawasan Sektor Minerba yang Efektif				
	<b>INDIKATOR KINERJA KEGIATAN</b>				
	- Indeks Pembinaan Kepada Pelaku Usaha Pemegang Izin	79 Indeks	80 Indeks	80 Indeks	80 Indeks
	- Indeks Pembinaan Kepada Pemerintah Daerah	79 Indeks	80 Indeks	80 Indeks	80 Indeks
	- Indeks Pengawasan Kepada Pemerintah Daerah	79 Indeks	80 Indeks	80 Indeks	80 Indeks
	- Indeks Pengawasan Kepada Pelaku Usaha Pemegang Izin	79 Indeks	80 Indeks	80 Indeks	80 Indeks
	- Luas Lahan Reklamasi Pertambangan (Ha)	7075 Ha	7100 Ha	7100 Ha	7100 Ha
	<b>KRO</b>				
AAH	Peraturan lainnya	4,230,741	4,357,659	4,488,388	4,623,036
	<b>INDIKATOR KRO</b>				
	- Jumlah Draft Kepmen Kewilayahan Sub Sektor Mineral dan Batubara	20 Draft Kepmen	20 Draft Kepmen	20 Draft Kepmen	20 Draft Kepmen
	<b>KRO</b>				
ABI	Kebijakan Bidang Energi dan Sumber Daya Alam	132,695,901	140,658,190	144,501,740	148,460,640
	<b>INDIKATOR KRO</b>				
	- Jumlah Rekomendasi Hasil Pembinaan dan Pengawasan Aspek Teknik dan Lingkungan Mineral dan Batubara	11 Rekomendasi Kebijakan	11 Rekomendasi Kebijakan	11 Rekomendasi Kebijakan	11 Rekomendasi Kebijakan
	- Jumlah Rekomendasi Hasil Pengelolaan Data dan Informasi Pertambangan Batubara	4 Rekomendasi Kebijakan	4 Rekomendasi Kebijakan	4 Rekomendasi Kebijakan	4 Rekomendasi Kebijakan
	- Jumlah Rekomendasi Hasil Pengelolaan Data dan Informasi Pertambangan Mineral	27 Rekomendasi Kebijakan	27 Rekomendasi Kebijakan	27 Rekomendasi Kebijakan	27 Rekomendasi Kebijakan
	- Jumlah Rekomendasi Hasil Penyusunan Program Subsektor Mineral dan Batubara	12 Rekomendasi Kebijakan	12 Rekomendasi Kebijakan	12 Rekomendasi Kebijakan	12 Rekomendasi Kebijakan
	- Jumlah Rekomendasi Kebijakan Pengusahaan Pertambangan Batubara	23 Rekomendasi Kebijakan	23 Rekomendasi Kebijakan	23 Rekomendasi Kebijakan	23 Rekomendasi Kebijakan
	- Jumlah Rekomendasi Kebijakan Pengusahaan Pertambangan Mineral	1 Rekomendasi Kebijakan	1 Rekomendasi Kebijakan	1 Rekomendasi Kebijakan	1 Rekomendasi Kebijakan
	- Jumlah Rekomendasi Pemenuhan Pemanfaatan Batubara Untuk Kebutuhan Domestik	1 Rekomendasi Kebijakan	1 Rekomendasi Kebijakan	1 Rekomendasi Kebijakan	1 Rekomendasi Kebijakan
	- jumlah Persetujuan/Rekomendasi Pengendalian Produksi Batubara	4 Rekomendasi Kebijakan	4 Rekomendasi Kebijakan	4 Rekomendasi Kebijakan	4 Rekomendasi Kebijakan
	<b>KRO</b>				
AEA	Koordinasi	1,261,471	141,957,503	145,840,031	149,839,078
	<b>INDIKATOR KRO</b>				
	- Jumlah Koordinasi dan Kerjasama Subsektor Mineral dan Batubara	2 Kegiatan	2 Kegiatan	2 Kegiatan	2 Kegiatan
	<b>KRO</b>				
AFA	Norma, Standard, Prosedur dan Kriteria	3,349,688	145,389,762	149,357,337	153,443,984
	<b>INDIKATOR KRO</b>				
	- Jumlah Draft Formula Unit Cost Pertambangan Mineral	1 NSPK	1 NSPK	1 NSPK	1 NSPK
	- Jumlah NSPK di Bidang Standardisasi dan Usaha Jasa Pertambangan, Pengawasan Teknik, Keselamatan Pertambangan, Perlindungan Lingkungan dan Konservasi Mineral dan Batubara	14 NSPK	14 NSPK	14 NSPK	14 NSPK
	<b>KRO</b>				
BDH	Fasilitasi dan Pembinaan Badan Usaha	37,869,515	184,360,057	189,461,450	194,715,927
	<b>INDIKATOR KRO</b>				
	- Jumlah Layanan Fasilitasi Perselisihan KK dan IUP PMA Mineral pada Masyarakat	2 Badan Usaha	2 Badan Usaha	2 Badan Usaha	2 Badan Usaha
	- Jumlah Layanan Fasilitasi Perselisihan PKP2B dan IUP PMA Batubara pada Masyarakat	5 Badan Usaha	5 Badan Usaha	5 Badan Usaha	5 Badan Usaha
	- Jumlah Pembinaan dan Pengawasan Aspek Teknik dan Lingkungan pada Kegiatan Pertambangan Mineral dan Batubara	3300 Badan Usaha	3300 Badan Usaha	3300 Badan Usaha	3300 Badan Usaha

PBI	<b>KRO</b> Kebijakan Bidang Energi dan Sumber Daya Alam	15,781,022	200,609,794	206,193,969	211,945,723
	<b>INDIKATOR KRO</b>				
	- Jumlah Draft Kebijakan Percepatan Peningkatan Nilai Tambah Batubara	2 Rekomendasi Kebijakan	2 Rekomendasi Kebijakan	2 Rekomendasi Kebijakan	2 Rekomendasi Kebijakan
	- Jumlah Draft Kebijakan Rencana Produksi dan Pemanfaatan Batubara Untuk Kebutuhan Dalam Negeri Mineral Logam dan Batubara	2 Rekomendasi Kebijakan	2 Rekomendasi Kebijakan	2 Rekomendasi Kebijakan	2 Rekomendasi Kebijakan
	- Jumlah Hasil Monitoring Pembangunan Fasilitas Pengolahan Pemurnian Mineral dalam Negeri	1 Rekomendasi Kebijakan	1 Rekomendasi Kebijakan	1 Rekomendasi Kebijakan	1 Rekomendasi Kebijakan
	- Jumlah Hasil Supervisi dan Pembinaan Pengelolaan Pertambangan Berbasis Rakyat	1 Rekomendasi	1 Rekomendasi	1 Rekomendasi	1 Rekomendasi
	- Jumlah Rekomendasi Luasan Reklamasi dan Pascatambang Berbasis Teknologi Penginderaan Jauh	1 Rekomendasi Kebijakan	1 Rekomendasi Kebijakan	1 Rekomendasi Kebijakan	1 Rekomendasi Kebijakan
	- Persentase Peningkatan TKDN pada Subsektor Pertambangan Batubara	1 Rekomendasi Kebijakan	1 Rekomendasi Kebijakan	1 Rekomendasi Kebijakan	1 Rekomendasi Kebijakan
	- Persentase Peningkatan TKDN pada Subsektor Pertambangan Mineral	1 Rekomendasi Kebijakan	1 Rekomendasi Kebijakan	1 Rekomendasi Kebijakan	1 Rekomendasi Kebijakan
	<b>KEGIATAN</b>				
6356	<b>Pengelolaan Penerimaan Negara Mineral dan Batubara</b>	<b>63,159,638</b>	<b>63,751,864</b>	<b>64,361,873</b>	<b>64,990,186</b>
	<b>SASARAN KEGIATAN</b> Optimalisasi Kontribusi Sektor Minerba yang Bertanggung Jawab dan Berkelanjutan				
	<b>INDIKATOR KINERJA KEGIATAN</b>				
	- Persentase Realisasi Penerimaan PNBP Sub Sektor Minerba (%)	100 %	100 %	100 %	100 %
	- Penerimaan PNBP Sub Sektor Minerba (Miliar Rupiah)	85252,32 Miliar	38280,10 Miliar	38280,10 Miliar	38280,10 Miliar
	- Persentase Realisasi Penerimaan Negara Bukan Pajak - BLU	100 %	100 %	100 %	100 %
	- Realisasi Penerimaan Negara Bukan Pajak-BLU	31,76 Miliar	32,81 Miliar	32,81 Miliar	32,81 Miliar
	- Persentase Penyelesaian Modernisasi Pengelolaan BLU	80 %	85 %	85 %	85 %
	- Jumlah Rekomendasi Teknis Dalam Mendukung Perumusan Kebijakan di Subsektor Minerba	2 Rekomendasi	2 Rekomendasi	2 Rekomendasi	2 Rekomendasi
	<b>KRO</b>				
ABI	Kebijakan Bidang Energi dan Sumber Daya Alam	27,199,638	27,791,864	28,401,873	29,030,186
	<b>INDIKATOR KRO</b>				
	- Jumlah Rekomendasi Kebijakan Optimalisasi PNBP Subsektor Mineral dan Batubara	12 Rekomendasi Kebijakan	12 Rekomendasi Kebijakan	12 Rekomendasi Kebijakan	12 Rekomendasi Kebijakan
	- Jumlah Rekomendasi Kebijakan Optimalisasi PNBP Subsektor Mineral dan Batubara Tekmira	2 Rekomendasi	2 Rekomendasi	2 Rekomendasi	2 Rekomendasi
	<b>KRO</b>				
BAH	Pelayanan Publik Lainnya	35,960,000	63,751,864	64,361,873	64,990,186
	<b>INDIKATOR KRO</b>				
	- Persentase Pencapaian Target Penerimaan Negara Bukan Pajak-BLU	100 %	100 %	100 %	100 %
	- Persentase Penyelesaian Modernisasi Pengelolaan BLU	100 %	100 %	100 %	100 %
	- Realisasi Penerimaan Bukan Pajak-BLU Sektor Minerba	31,76 Miliar Rupiah	32,81 Miliar Rupiah	32,81 Miliar Rupiah	32,81 Miliar Rupiah
<b>WA</b>	<b>Program</b> <b>Program Dukungan Manajemen</b>	<b>420,291,495</b>	<b>431,169,838</b>	<b>442,374,575</b>	<b>453,915,520</b>
	<b>Sasaran Program</b> Layanan Sektor Minerba yang Optimal				
	<b>Indikator Kinerja Program</b> Indeks Kepuasan Layanan Sektor ESDM (skala 4)	3,59	3,6	3,6	3,6
	<b>Sasaran Program</b> Perumusan Kebijakan dan Regulasi Sektor Mineral dan Batubara Yang Berkualitas				



	<b>Indikator Kinerja Program</b> Jumlah Penyusunan regulasi/rekomendasi kebijakan untuk peningkatan tata kelola Minerba	3	3	3	3
	<b>Sasaran Program</b> Pembinaan, Pengawasan, dan Pengendalian Sektor Minerba oleh Setditjen Minerba yang Efektif <b>Indikator Kinerja Program</b> Indeks Maturitas SPIP (skala 5)  Nilai SAKIP ESDM	3,9  85,0	4,0  85,5	4,0  85,5	4,0  85,5
	<b>Sasaran Program</b> Terwujudnya Birokrasi yang Efektif, Efisien, dan Berorientasi pada Layanan Prima untuk Subsektor Mineral dan Batubara <b>Indikator Kinerja Program</b> Indeks Reformasi Birokrasi (Indeks)	90	92	92	92
	<b>Sasaran Program</b> Organisasi Ditjen Minerba yang Fit dan SDM Unggul <b>Indikator Kinerja Program</b> Nilai Evaluasi kelembagaan Ditjen Minerba  Indeks Profesionalitas ASN Ditjen Minerba	81  85	81  85	81  85	81  85
	<b>Sasaran Program</b> Pengelolaan Sistem Anggaran Ditjen Minerba yang Optimal <b>Indikator Kinerja Program</b> Nilai Indikator Kinerja Pelaksanaan Anggaran (IKPA)	95,0	95,1	95,1	95,1
1906	<b>KEGIATAN</b> <b>Pengelolaan Manajemen Kesekretariatan Bidang Mineral dan Batubara</b>  <b>SASARAN KEGIATAN</b> Terwujudnya Birokrasi yang Efektif, Efisien, dan Berorientasi pada Layanan Prima untuk Subsektor Mineral dan Batubara  <b>INDIKATOR KINERJA KEGIATAN</b> - Indeks Reformasi Birokrasi  <b>SASARAN KEGIATAN</b> Organisasi Ditjen Minerba yang Fit dan SDM Unggul  <b>INDIKATOR KINERJA KEGIATAN</b> - Persentase pegawai Setditjen Minerba yang bebas hukuman disiplin (%) - Persentase pegawai Setditjen Minerba yang mencapai/melebihi target kinerja dalam SKP (%) - Persentase pegawai Balai Besar Pengujian Minerba yang Tidak Dijatuhi Hukuman Disiplin - Persentase Pegawai Balai Besar Pengujian Minerba yang Telah Mencapai Target Kinerja - Nilai Evaluasi kelembagaan (%) - Indeks Profesionalitas ASN (%)  <b>SASARAN KEGIATAN</b> Pengelolaan Sistem Anggaran Ditjen Minerba yang Optimal  <b>INDIKATOR KINERJA KEGIATAN</b> - Nilai Indikator Kinerja Pelaksanaan Anggaran (IKPA) - Monev pengelolaan data keuangan dan BMN untuk mendukung Opini BPK (Frekuensi) - Persentase realisasi anggaran Sekretariat Direktorat Jenderal Minerba (%) - Persentase realisasi anggaran Direktorat Pembinaan Program Minerba (%) - Persentase realisasi anggaran Direktorat Pembinaan	420,291,495    90 Indeks   99 % 99 % 96 % 82 % 81 % 85 %   95,0 Nilai 12 Frekuensi 95 % 95 % 95 %	431,169,838    92 Indeks   99 % 99 % 96 % 83 % 81 % 85 %   95,1 Nilai 12 Frekuensi 95 % 95 % 95 %	442,374,575    92 Indeks   99 % 99 % 96 % 83 % 81 % 85 %   95,1 Nilai 12 Frekuensi 95 % 95 % 95 %	453,915,520    92 Indeks   99 % 99 % 96 % 83 % 81 % 85 %   95,1 Nilai 12 Frekuensi 95 % 95 % 95 %

	Pengusahaan Mineral (%)				
	- Persentase realisasi anggaran Direktorat Pembinaan Pengusahaan Batubara (%)	95 %	95 %	95 %	95 %
	- Persentase realisasi anggaran Direktorat Penerimaan Minerba (%)	95 %	95 %	95 %	95 %
	- Persentase realisasi anggaran Direktorat Teknik dan Lingkungan Minerba (%)	95 %	95 %	95 %	95 %
	- Persentase Realisasi Anggaran - RM Balai Besar Pengujian Minerba	95 %	95 %	95 %	95 %
	- Rasio Pendapatan Layanan terhadap Biaya Operasional (POBO) Balai Besar Pengujian Minerba	45 %	45 %	45 %	45 %
	<b>SASARAN KEGIATAN</b>				
	Layanan Sektor Minerba yang Optimal				
	<b>INDIKATOR KINERJA KEGIATAN</b>				
	- Indeks Pelayanan Eksternal (Skala 4)	3,57 Indeks	3,60 Indeks	3,60 Indeks	3,60 Indeks
	- Indeks Pelayanan Internal (Skala 4)	3,60 Indeks	3,60 Indeks	3,60 Indeks	3,60 Indeks
	- Indeks Kepuasan Penggunaan Layanan Jasa Pengujian Mineral dan Batubara (Skala 4)	3,59 Indeks	3,6 Indeks (Skala	3,6 Indeks (Skala	3,6 Indeks (Skala
	- Jumlah Laboratorium Pengujian Minerba yang Terjaga Akreditasinya (unit)	3 Unit	3 Unit	3 Unit	3 Unit
	<b>SASARAN KEGIATAN</b>				
	Perumusan Kebijakan dan Regulasi Sektor Mineral dan Batubara Yang Berkualitas				
	<b>INDIKATOR KINERJA KEGIATAN</b>				
	- Jumlah Penyusunan Kebijakan / Peraturan Perundang-Undangan yang Sesuai dengan Kebutuhan Subsektor Minerba (Peraturan / Regulasi)	3 Peraturan /	3 Peraturan /	3 Peraturan /	3 Peraturan /
	<b>SASARAN KEGIATAN</b>				
	Pembinaan, Pengawasan, dan Pengendalian Sektor Minerba yang Efektif				
	<b>INDIKATOR KINERJA KEGIATAN</b>				
	- Indeks Maturitas SPIP (skala 5)	3,9 Indeks	4,0 Indeks	4,0 Indeks	4,0 Indeks
	- Nilai SAKIP Ditjen Minerba	85 Nilai	85,5 Nilai	85,5 Nilai	85,5 Nilai
EBA	<b>KRO</b> Layanan Dukungan Manajemen Internal	341,012,944	349,306,799	357,849,484	366,648,499
	<b>INDIKATOR KRO</b>				
	- Jumlah Layanan Data dan Informasi	5 Layanan	5 Layanan	5 Layanan	5 Layanan
	- Jumlah Layanan Data dan Informasi	5 Layanan	5 Layanan	5 Layanan	5 Layanan
	- Jumlah Layanan Hukum	4 Layanan	4 Layanan	4 Layanan	4 Layanan
	- Jumlah Layanan Humas	2 Layanan	2 Layanan	2 Layanan	2 Layanan
	- Jumlah Layanan Organisasi dan Tata Kelola Internal	6 Layanan	6 Layanan	6 Layanan	6 Layanan
	- Jumlah Layanan Perkantoran	2 Layanan	2 Layanan	2 Layanan	2 Layanan
	- Jumlah Layanan Protokoler	1 Layanan	1 Layanan	1 Layanan	1 Layanan
	- Jumlah Layanan Umum	12 Layanan	12 Layanan	12 Layanan	12 Layanan
	- Jumlah Sistem Informasi dan Aplikasi	9 Layanan	9 Layanan	9 Layanan	9 Layanan
EBB	<b>KRO</b> Layanan Sarana dan Prasarana Internal	25,016,667	375,693,180	385,646,670	395,898,816
	<b>INDIKATOR KRO</b>				
	- Jumlah Layanan Prasarana Internal	1 Layanan	1 Layanan	1 Layanan	1 Layanan
	- Jumlah Layanan Sarana Internal	1 Layanan	1 Layanan	1 Layanan	1 Layanan

EBC	<b>KRO</b> Layanan Manajemen SDM Internal	17,323,645	393,435,261	403,819,745	414,515,817
	<b>INDIKATOR KRO</b>				
	- Jumlah Layanan Kepegawaian	1228 Orang	1228 Orang	1228 Orang	1228 Orang
	- Jumlah Layanan Pendidikan dan Pelatihan	1228 Orang	1228 Orang	1228 Orang	1228 Orang
EBD	<b>KRO</b> Layanan Manajemen Kinerja Internal	27,303,939	421,535,538	432,740,275	444,281,220
	<b>INDIKATOR KRO</b>				
	- Jumlah Layanan Akuntansi dan Keuangan	6 Layanan	6 Layanan	6 Layanan	6 Layanan
	- Jumlah Layanan Pemantauan dan Evaluasi	4 Layanan	4 Layanan	4 Layanan	4 Layanan
	- Jumlah Layanan Pengelolaan Anggaran Direktorat Pembinaan Pengusahaan Batubara	1 Layanan	1 Layanan	1 Layanan	1 Layanan
	- Jumlah Layanan Pengelolaan Anggaran Direktorat Pembinaan Pengusahaan Mineral	1 Layanan	1 Layanan	1 Layanan	1 Layanan
	- Jumlah Layanan Pengelolaan Anggaran Direktorat Pembinaan Program Minerba	1 Layanan	1 Layanan	1 Layanan	1 Layanan
	- Jumlah Layanan Pengelolaan Anggaran Direktorat Penerimaan Minerba	1 Layanan	1 Layanan	1 Layanan	1 Layanan
	- Jumlah Layanan Pengelolaan Anggaran Direktorat Teknik dan Lingkungan Minerba	1 Layanan	1 Layanan	1 Layanan	1 Layanan
	- Jumlah Layanan Pengelolaan Kekayaan Negara	5 Layanan	5 Layanan	5 Layanan	5 Layanan
	- Jumlah Layanan Perbendaharaan	6 Layanan	6 Layanan	6 Layanan	6 Layanan
	- Jumlah Layanan Perencanaan dan Penganggaran	5 Layanan	5 Layanan	5 Layanan	5 Layanan
FAB	<b>KRO</b> Sistem Informasi Pemerintahan	9,634,300	431,169,838	442,374,575	453,915,520
	<b>INDIKATOR KRO</b>				
	- Jumlah Sistem Informasi Ditjen Minerba	15 Sistem Informasi	15 Sistem Informasi	15 Sistem Informasi	15 Sistem Informasi
<b>020.07</b>	<b>Eselon 1</b> <b>Dewan Energi Nasional</b>	<b>56,859,949</b>	<b>58,713,069</b>	<b>60,621,832</b>	<b>62,587,893</b>
<b>WA</b>	<b>Program</b> <b>Program Dukungan Manajemen</b>	<b>56,859,949</b>	<b>58,713,069</b>	<b>60,621,832</b>	<b>62,587,893</b>
	<b>Sasaran Program</b> Meningkatnya Kemandirian Dan Ketahanan Energi Nasional. <b>Indikator Kinerja Program</b> Rumusan kebijakan/ strategi peningkatan ketahanan energi nasional	1	1	1	1
	<b>Sasaran Program</b> Layanan Dukungan Teknis dan Administratif yang Optimal Setjen DEN <b>Indikator Kinerja Program</b> Indeks Kepuasan Layanan dukungan teknis dan administratif yang optimal Setjen DEN (skala 4)	3,09	3,10	3,11	3,12
	<b>Sasaran Program</b> Layanan Penyusunan Rancangan Perencanaan Energi Lintas Sektor yang Berkelanjutan <b>Indikator Kinerja Program</b> Indeks kepuasan layanan perencanaan energi (skala 4)	3,09	3,10	3,11	3,12
	<b>Sasaran Program</b> Merumuskan Kebijakan Energi dan Menyusun Perencanaan Energi Yang Bersifat Lintas Sektor Serta Kehumasan dan Persidangan DEN <b>Indikator Kinerja Program</b> rumusan rekomendasi kebijakan energi lintas sektor	7	8	8	8

	hasil koordinasi dan sinkronisasi				
	Rumusan perencanaan energi yang bersifat lintas sektoral	1	1	1	1
	Jumlah penyiapan Persidangan DEN	8	8	8	8
	Presentase produk hukum yang ditindaklanjuti	100	100	100	100
	<b>Sasaran Program</b> Melaksanakan Pengawasan Implementasi Kebijakan Energi Yang Bersifat Lintas Sektoral <b>Indikator Kinerja Program</b> Evaluasi Pencapaian Bauran Energi Primer Nasional	1	1	1	1
	Evaluasi Pencapaian Bauran Energi Primer Daerah	30	34	34	34
	Monitoring Implementasi Matriks Kegiatan RUEN	175	200	225	250
	<b>Sasaran Program</b> Terselenggaranya Monitoring dan Evaluasi Kinerja Organisasi Setjen DEN <b>Indikator Kinerja Program</b> Nilai SAKIP Setjen DEN (skala 100)	81.05	81.06	81.07	81.08
	Tingkat Maturitas SPIP Setjen DEN	3.55	3.56	3.57	3.58
	<b>Sasaran Program</b> Terwujudnya Birokrasi Setjen DEN Yang Efektif, Efisien, dan Berorientasi Pada Layanan Prima <b>Indikator Kinerja Program</b> Indeks Reformasi Birokrasi Setjen DEN	85.15	85.2	85.25	85.3
	Nilai Evaluasi kelembagaan Setjen DEN (skala 100)	74	74	74	74
	<b>Sasaran Program</b> Organisasi Setjen DEN yang Fit dan SDM yang Unggul <b>Indikator Kinerja Program</b> Indeks Profesionalitas ASN Setjen DEN (skala 100)	81.15	81.2	81.25	81.3
	<b>Sasaran Program</b> Pengelolaan Sistem Anggaran Setjen DEN yang Optimal <b>Indikator Kinerja Program</b> Nilai Indikator Kinerja Pelaksanaan Anggaran (IKPA) Setjen DEN (SKALA 100)	94.1	94.15	94.2	94.25
1909	<b>KEGIATAN</b> <b>Pengelolaan Manajemen Kesekretariatan Dewan Energi Nasional</b>  <b>SASARAN KEGIATAN</b> Layanan Dukungan Teknis dan Administratif yang Optimal Setjen DEN  <b>INDIKATOR KINERJA KEGIATAN</b> - Indeks Kepuasan Layanan dukungan teknis dan administratif yang optimal Setjen DEN <b>SASARAN KEGIATAN</b> Perumusan Regulasi Lintas Sektor  <b>INDIKATOR KINERJA KEGIATAN</b> - Persentase produk hukum yang ditindaklanjuti <b>SASARAN KEGIATAN</b> Monitoring dan Evaluasi Kinerja Organisasi Setjen DEN  <b>INDIKATOR KINERJA KEGIATAN</b>	47,683,637	49,273,560	50,911,209	52,598,004
		3.09 Indeks	3.10 Indeks	3.11 Indeks	3.12 Indeks
		100 %	100 %	100 %	100 %

	- Nilai SAKIP Setjen DEN	81.05 Nilai	81.06 Nilai	81.07 Nilai	81.08 Nilai
	- Tingkat Maturitas SPIP Setjen DEN	3.55 Level	3.56 Level	3.57 Level	3.58 Level
	<b>SASARAN KEGIATAN</b> Terwujudnya Birokrasi Setjen Den Yang Efektif, Efisien, dan Berorientasi Pada Layanan Prima				
	<b>INDIKATOR KINERJA KEGIATAN</b>				
	- Indeks Reformasi Birokrasi Setjen DEN	85.15 Nilai	85.2 Nilai	85.25 Nilai	85.3 Nilai
	- Nilai Evaluasi kelembagaan Setjen DEN	74 Nilai	74 Nilai	74 Nilai	74 Nilai
	<b>SASARAN KEGIATAN</b> Organisasi Setjen DEN yang Fit dan SDM yang Unggul				
	<b>INDIKATOR KINERJA KEGIATAN</b>				
	- Indeks Profesionalitas ASN Setjen DEN	81.15 Indeks	81.2 Indeks	81.25 Indeks	81.3 Indeks
	- Persentase Pegawai Biro Umum yang bebas hukuman disiplin	90 %	90 %	90 %	90 %
	- Persentase Pegawai Biro Umum yang mencapai/ melebihi target kinerja	90 %	90 %	90 %	90 %
	<b>SASARAN KEGIATAN</b> Pengelolaan Sistem Anggaran Setjen DEN yang Optimal				
	<b>INDIKATOR KINERJA KEGIATAN</b>				
	- Nilai IKPA Setjen DEN	94.1 Nilai	94.15 Nilai	94.2 Nilai	94.25 Nilai
	- persentase realisasi anggaran biro umum	95.27 %	95.3 %	95.35 %	95.4 %
EBA	<b>KRO</b> Layanan Dukungan Manajemen Internal	44,172,403	45,695,816	47,264,950	48,881,168
	<b>INDIKATOR KRO</b>				
	- Jumlah layanan dukungan manajemen internal	9 Layanan	9 Layanan	9 Layanan	9 Layanan
EBB	<b>KRO</b> Layanan Sarana dan Prasarana Internal	260,000	45,955,816	47,524,950	49,141,168
	<b>INDIKATOR KRO</b>				
	- Jumlah luasan renovasi gedung dan bangunan	553 M2	0 M2	0 M2	0 M2
	- Jumlah unit peralatan kantor yang akan diadakan	27 unit	27 unit	27 unit	27 unit
EBC	<b>KRO</b> Layanan Manajemen SDM Internal	454,867	46,424,326	48,007,511	49,638,207
	<b>INDIKATOR KRO</b>				
	- Jumlah pegawai yang dikelola	94 Orang	94 Orang	94 Orang	94 Orang
EBD	<b>KRO</b> Layanan Manajemen Kinerja Internal	2,796,367	49,273,560	50,911,209	52,598,004
	<b>INDIKATOR KRO</b>				
	- Layanan Manajemen Kinerja Internal	9 Dokumen	9 Dokumen	9 Dokumen	9 Dokumen
6382	<b>KEGIATAN</b> Dukungan Teknis Pelaksanaan Tugas Dewan Energi Nasional	9,176,312	9,439,509	9,710,623	9,989,889
	<b>SASARAN KEGIATAN</b> Meningkatnya Kemandirian Dan Ketahanan Energi Nasional				
	<b>INDIKATOR KINERJA KEGIATAN</b>				
	- Rumusan kebijakan/ strategi peningkatan ketahanan energi nasional (rumusan rekomendasi)	1 rumusan	1 rumusan	1 rumusan	1 rumusan
	<b>SASARAN KEGIATAN</b> Layanan Dukungan Teknis dan Administratif yang Optimal Setjen DEN				
	<b>INDIKATOR KINERJA KEGIATAN</b>				
	- Indeks Kepuasan Layanan dukungan teknis dan administratif yang optimal Setjen DEN (Skala 4)	3.09 Indeks	3.10 Indeks	3.11 Indeks	3.12 Indeks

	<b>SASARAN KEGIATAN</b> Layanan Penyusunan Rancangan Perencanaan Energi Lintas Sektor Yang Berkelanjutan				
	<b>INDIKATOR KINERJA KEGIATAN</b> - Indeks kepuasan layanan perencanaan energi (skala 4)	3.09 Indeks	3.10 Indeks	3.11 Indeks	3.12 Indeks
	<b>SASARAN KEGIATAN</b> Merumuskan Kebijakan Energi dan Menyusun Perencanaan Energi Yang Bersifat Lintas Sektor Serta Kehumasan dan Persidangan DEN				
	<b>INDIKATOR KINERJA KEGIATAN</b> - rumusan rekomendasi kebijakan energi lintas sektor hasil koordinasi dan sinkronisasi - Rumusan perencanaan energi yang bersifat lintas sektoral - Jumlah penyiapan Persidangan DEN	7 Rumusan 1 Buku Outlook 8 bahan	8 Rumusan 1 Buku Outlook 8 bahan	8 Rumusan 1 Buku Outlook 8 bahan	8 Rumusan 1 Buku Outlook 8 bahan
	<b>SASARAN KEGIATAN</b> Melaksanakan Pengawasan Implementasi Kebijakan Energi Yang Bersifat Lintas Sektoral				
	<b>INDIKATOR KINERJA KEGIATAN</b> - Evaluasi Pencapaian Bauran Energi Primer Nasional - Evaluasi Pencapaian Bauran Energi Primer Daerah - Monitoring Implementasi Matriks Kegiatan RUEN	1 Rumusan hasil 30 Rumusan 175 Monitoring	1 Rumusan hasil 34 Rumusan 200 Monitoring	1 Rumusan hasil 34 Rumusan 225 Monitoring	1 Rumusan hasil 34 Rumusan 250 Monitoring
	<b>SASARAN KEGIATAN</b> Monitoring dan Evaluasi Kinerja Organisasi Setjen DEN				
	<b>INDIKATOR KINERJA KEGIATAN</b> - Dukungan pencapaian nilai SAKIP Setjen DEN	5 Dokumen	5 Dokumen	5 Dokumen	5 Dokumen
	<b>SASARAN KEGIATAN</b> Organisasi Biro FKEP yang Fit dan SDM yang Unggul dan Organisasi Biro FPKPE yang Fit dan SDM yang Unggul				
	<b>INDIKATOR KINERJA KEGIATAN</b> - Persentase Pegawai Biro FKEP yang bebas hukuman disiplin - Persentase Pegawai Biro FKEP yang mencapai/ melebihi target kinerja - Persentase Pegawai Biro FPKPE yang bebas hukuman disiplin - Persentase Pegawai Biro FPKPE yang mencapai/ melebihi tagret kinerja	90 % 90 % 90 % 90 %	90 % 90 % 90 % 90 %	90 % 90 % 90 % 90 %	0 % 0 % 0 % 0 %
	<b>SASARAN KEGIATAN</b> Pengelolaan Sistem Anggaran yang Optimal				
	<b>INDIKATOR KINERJA KEGIATAN</b> - persentase realisasi anggaran biro FKEP - persentase realisasi anggaran biro FPKPE	95,27 % 95,27 %	95,3 % 95,3 %	95,35 % 95,35 %	95,4 % 95,4 %
ABI	<b>KRO</b> Kebijakan Bidang Energi dan Sumber Daya Alam	3,349,123	3,449,585	3,553,068	3,659,659
	<b>INDIKATOR KRO</b> - Jumlah Rumusan rekomendasi peningkatan ketahanan energi Indonesia - Jumlah rumusan rekomendasi hasil koordinasi dan sinkronisasi	3 rumusan rekomendasi 4 rumusan rekomendasi	3 rumusan rekomendasi 4 rumusan rekomendasi	3 rumusan rekomendasi 4 rumusan rekomendasi	4 rumusan rekomendasi 4 rumusan rekomendasi
BAH	<b>KRO</b> Pelayanan Publik Lainnya	1,546,779	5,030,711	5,169,569	5,312,602
	<b>INDIKATOR KRO</b> - Jumlah layanan kehumasan dan keprotokolan	3 Layanan	4 Layanan	4 Layanan	4 Layanan
BMA	<b>KRO</b> Data dan Informasi Publik	1,182,521	6,246,309	6,419,238	6,597,365
	<b>INDIKATOR KRO</b> - Jumlah layanan data dan informasi pengelolaan energi	3 Layanan	3 Layanan	3 Layanan	3 Layanan

EBA	<b>KRO</b> Layanan Dukungan Manajemen Internal	55,294	6,303,259	6,477,896	6,657,784
	<b>INDIKATOR KRO</b>				
	- Jumlah Layanan dukungan teknis Biro Fasilitasi Kebijakan Energi dan Persidangan	1 layanan	1 layanan	1 layanan	1 layanan
	- Jumlah Layanan dukungan teknis Biro Fasilitasi Penanggulangan Krisis dan Pengawasan Energi	1 layanan	1 layanan	1 layanan	1 layanan
EBC	<b>KRO</b> Layanan Manajemen SDM Internal	55,292	6,360,207	6,536,552	6,718,201
	<b>INDIKATOR KRO</b>				
	- jumlah pegawai yang dikelola biro FKEP	29 orang	29 orang	29 orang	29 orang
	- jumlah pegawai yang dikelola biro FPKPE	23 orang	23 orang	23 orang	23 orang
EBD	<b>KRO</b> Layanan Manajemen Kinerja Internal	110,584	6,474,103	6,653,864	6,839,035
	<b>INDIKATOR KRO</b>				
	- Jumlah dokumen pengelolaan anggaran	2 laporan	2 laporan	2 laporan	2 laporan
	- Jumlah laporan dukungan monitoring dan evaluasi pencapaian nilai SAKIP	2 laporan	2 laporan	2 laporan	2 laporan
FAE	<b>KRO</b> Pemantauan dan Evaluasi serta Pelaporan	2,033,912	8,569,027	8,811,632	9,061,535
	<b>INDIKATOR KRO</b>				
	- Jumlah laporan pemantauan implementasi kebijakan energi	2 Laporan	2 Laporan	2 Laporan	2 Laporan
FBA	<b>KRO</b> Fasilitasi dan Pembinaan Pemerintah Daerah	842,807	9,439,509	9,710,623	9,989,889
	<b>INDIKATOR KRO</b>				
	- Jumlah daerah yang dilayani dalam Pembinaan Pendampingan Penyusunan dan Perencanaan Pelaksanaan RUED Provinsi	12 Provinsi	12 Provinsi	12 Provinsi	12 Provinsi
<b>020.12</b>	<b>Eselon 1</b> <b>Badan Pengembangan Sumber Daya Manusia ESDM</b>	<b>522,605,687</b>	<b>537,726,240</b>	<b>553,300,537</b>	<b>569,342,660</b>
<b>DL</b>	<b>Program</b> <b>Program Pendidikan dan Pelatihan Vokasi</b>	<b>258,717,868</b>	<b>265,920,198</b>	<b>273,338,716</b>	<b>280,979,917</b>
	<b>Sasaran Program</b> Terselenggaranya Pengembangan SDM sektor ESDM yang kompeten dan profesional				
	<b>Indikator Kinerja Program</b> Jumlah peserta pelatihan bidang ESDM sektor industri	16.800	25.027	25.027	25.027
	Jumlah peserta pelatihan Vokasi bagi Masyarakat	1.236	1.522	1.522	1.522
	Jumlah Sertifikasi Kompetensi Tenaga Teknik Sektor ESDM	20.050	47.434	47.434	47.434
	Jumlah Mahasiswa Politeknik	1.340	2.018	2.018	2.018
	<b>Sasaran Program</b> Mengoptimalkan penerimaan negara dari pengembangan SDM Sektor ESDM				
	<b>Indikator Kinerja Program</b> Jumlah penerimaan negara bukan pajak (PNBP) (%)	100	100	100	100
	<b>Sasaran Program</b> Meningkatnya kualitas pelayanan				

	<b>Indikator Kinerja Program</b> Indeks kepuasan pengguna layanan BPSDM	3,32	3,34	3,34	3,34
	<b>Sasaran Program</b> Institusi pendidikan vokasi yang unggul, pelatihan dan sertifikasi tenaga kerja sektor yang unggul, pelatihan dan talent management Aparatur KESDM <b>Indikator Kinerja Program</b> Akreditasi dan sertifikasi BAN PT (sertifikat)	1	3	3	3
	<b>Sasaran Program</b> Sarana dan prasarana pembelajaran yang kreatif dan efektif sesuai dengan kebutuhan sektor <b>Indikator Kinerja Program</b> Jumlah dokumen NSPK	220	220	220	220
	<b>Sasaran Program</b> Optimalisasi TIK yang handal dan terintegrasi <b>Indikator Kinerja Program</b> Pemanfaatan Aplikasi Pengembangan SDM	8	9	9	9
6345	<b>KEGIATAN</b> <b>Pelatihan Vokasi Sektor ESDM</b>  <b>SASARAN KEGIATAN</b> Terselenggaranya Pengembangan SDM sektor ESDM yang kompeten dan profesional  <b>INDIKATOR KINERJA KEGIATAN</b> - Jumlah Peserta Pelatihan Bidang ESDM Sektor Industri - Jumlah Peserta Pelatihan Vokasi Bagi Masyarakat - Jumlah Sertifikasi Kompetensi Tenaga Teknik Sektor ESDM  <b>SASARAN KEGIATAN</b> Mengoptimalkan penerimaan negara dari pengembangan SDM Sektor ESDM  <b>INDIKATOR KINERJA KEGIATAN</b> - Jumlah penerimaan negara bukan pajak (PNBP) BPSDM  <b>SASARAN KEGIATAN</b> Meningkatnya kualitas pelayanan  <b>INDIKATOR KINERJA KEGIATAN</b> - Indeks kepuasan pengguna layanan BPSDM  <b>SASARAN KEGIATAN</b> Sarana dan prasarana pembelajaran yang kreatif dan efektif sesuai dengan kebutuhan sektor  <b>INDIKATOR KINERJA KEGIATAN</b> - Jumlah dokumen NSPK  <b>SASARAN KEGIATAN</b> Optimalisasi TIK yang handal dan terintegrasi  <b>INDIKATOR KINERJA KEGIATAN</b> - Pemanfaatan Aplikasi Pengembangan SDM <b>KRO</b> Kerja sama  <b>INDIKATOR KRO</b> - Jumlah Pelaksanaan dan Implementasi Kerjasama BDTBT - Melaksanakan Kerja Sama PPSDM Geominerba - Melaksanakan Kerja Sama PPSDM KEBTKE - Melaksanakan Kerja Sama PPSDM Migas	182,531,235     16800 Orang 1236 Orang 20050 Orang    100 %   3,40 Indeks  315 Dokumen   4 Aplikasi  1,799,936  3 Kesepakatan 35 Kesepakatan 10 Kesepakatan 200 Kesepakatan	187,626,539     25027 Orang 1522 Orang 20050 Orang    100 %   3,43 Indeks  315 Dokumen   4 Aplikasi  1,853,924  3 Kesepakatan 35 Kesepakatan 10 Kesepakatan 200 Kesepakatan	192,874,796     25027 Orang 1522 Orang 20050 Orang    100 %   3,43 Indeks  315 Dokumen   4 Aplikasi  1,909,537  3 Kesepakatan 35 Kesepakatan 10 Kesepakatan 200 Kesepakatan	198,280,590     25027 Orang 1522 Orang 20050 Orang    100 %   3,43 Indeks  315 Dokumen   4 Aplikasi  1,966,823  3 Kesepakatan 35 Kesepakatan 10 Kesepakatan 200 Kesepakatan
AEC					



AEH	<b>KRO</b> Promosi	896,597	2,777,412	2,860,725	2,946,542
	<b>INDIKATOR KRO</b>				
	- Jumlah Promosi BDTBT	1 Promosi	1 Promosi	1 Promosi	1 Promosi
	- Promosi Layanan Diklat dan Sertifikasi Kompetensi Bidang KEBTKE	4 Promosi	3 Promosi	3 Promosi	3 Promosi
AFA	<b>KRO</b> Norma, Standard, Prosedur dan Kriteria	2,625,180	5,481,329	5,645,746	5,815,121
	<b>INDIKATOR KRO</b>				
	- Jumlah NSPK pelatihan vokasi sektor ESDM	315 NSPK	315 NSPK	315 NSPK	315 NSPK
BAH	<b>KRO</b> Pelayanan Publik Lainnya	108,556,663	116,965,083	120,144,426	123,419,194
	<b>INDIKATOR KRO</b>				
	- Jumlah pelayanan publik lainnya	4 Layanan	4 Layanan	4 Layanan	4 Layanan
CAA	<b>KRO</b> Sarana Bidang Pendidikan	4,513,068	121,613,541	124,932,336	128,350,740
	<b>INDIKATOR KRO</b>				
	- Jumlah layanan Sarana Internal BPSDM ESDM	7 Paket	7 Paket	7 Paket	7 Paket
CAN	<b>KRO</b> Sarana Bidang Teknologi Informasi dan Komunikasi	320,606	121,934,147	125,252,942	128,671,346
	<b>INDIKATOR KRO</b>				
CCL	<b>KRO</b> OM Sarana Bidang Teknologi Informasi dan Komunikasi	2,000,000	123,934,147	127,252,942	130,671,346
	<b>INDIKATOR KRO</b>				
DCH	<b>KRO</b> Pelatihan Bidang Industri	660,000	124,613,531	127,952,293	131,391,271
	<b>INDIKATOR KRO</b>				
	- Layanan Pemantauan dan Evaluasi PPSDM Geominerba	1 Layanan	1 Layanan	1 Layanan	1 Layanan
	- Layanan Pengelolaan Sarana dan Prasarana PPSDM Geominerba	1 Layanan	1 Layanan	1 Layanan	1 Layanan
	- Layanan Perencanaan Pelatihan BDTBT	1 Layanan	1 Layanan	1 Layanan	1 Layanan
	- Layanan Perencanaan Pelatihan PPSDM Geominerba	1 Layanan	1 Layanan	1 Layanan	1 Layanan
SCB	<b>KRO</b> Pelatihan Bidang Infrastruktur	9,547,740	134,447,692	138,081,471	141,824,326
	<b>INDIKATOR KRO</b>				
	- Jumlah peserta pelatihan bidang infrastruktur PPSDM KEBTKE	4020 Orang	4020 Orang	4020 Orang	4020 Orang
SCH	<b>KRO</b> Pelatihan Bidang Industri	51,611,445	187,626,539	192,874,796	198,280,590
	<b>INDIKATOR KRO</b>				
	- Jumlah peserta pelatihan bidang industri BPSDM ESDM	36120 Orang	40400 Orang	40400 Orang	40400 Orang
6344	<b>KEGIATAN</b> Pendidikan Vokasi Sektor ESDM	76,186,633	78,293,659	80,463,920	82,699,327

	<p><b>SASARAN KEGIATAN</b> Terselenggaranya Pengembangan SDM sektor ESDM yang kompeten dan profesional</p> <p><b>INDIKATOR KINERJA KEGIATAN</b> - Jumlah Mahasiswa Politeknik</p>	1.340 Orang	2.018 Orang	2.018 Orang	2.018 Orang
	<p><b>SASARAN KEGIATAN</b> Mengoptimalkan penerimaan negara dari pengembangan SDM Sektor ESDM</p> <p><b>INDIKATOR KINERJA KEGIATAN</b> - Jumlah penerimaan negara bukan pajak (PNBP) BPSDM</p>	100 Persen	100 Persen	100 Persen	100 Persen
	<p><b>SASARAN KEGIATAN</b> Meningkatnya Kualitas Pelayanan</p> <p><b>INDIKATOR KINERJA KEGIATAN</b> - Indeks kepuasan pengguna layanan BPSDM</p>	3,16 Indeks	3,17 Indeks	3,17 Indeks	3,17 Indeks
	<p><b>SASARAN KEGIATAN</b> Institusi pendidikan vokasi yang unggul, pelatihan dan sertifikasi tenaga kerja sektor yang unggul, pelatihan dan talent management Aparatur KESDM</p> <p><b>INDIKATOR KINERJA KEGIATAN</b> - Akreditasi dan sertifikasi BAN PT</p>	1 Sertifikat	3 Sertifikat	3 Sertifikat	3 Sertifikat
	<p><b>SASARAN KEGIATAN</b> Optimalisasi TIK yang handal dan terintegrasi</p> <p><b>INDIKATOR KINERJA KEGIATAN</b> - Pemanfaatan Aplikasi Pengembangan SDM</p>	2 Aplikasi	2 Aplikasi	2 Aplikasi	2 Aplikasi
AEH	<p><b>KRO</b> Promosi</p>	188,785	194,087	199,549	205,177
	<p><b>INDIKATOR KRO</b></p>				
BAH	<p><b>KRO</b> Pelayanan Publik Lainnya</p>	32,577,408	33,614,088	34,487,431	35,386,986
	<p><b>INDIKATOR KRO</b> - Jumlah Pelayanan Publik Lainnya</p>	1 Layanan	1 Layanan	1 Layanan	1 Layanan
BMA	<p><b>KRO</b> Data dan Informasi Publik</p>	164,046	33,783,054	34,661,464	35,566,240
	<p><b>INDIKATOR KRO</b> - Jumlah Data dan Informasi Publik</p>	1 Layanan	1 Layanan	1 Layanan	1 Layanan
CAA	<p><b>KRO</b> Sarana Bidang Pendidikan</p>	8,197,854	42,315,956	43,539,465	44,799,695
	<p><b>INDIKATOR KRO</b></p>				
CAN	<p><b>KRO</b> Sarana Bidang Teknologi Informasi dan Komunikasi</p>	448,043	42,763,999	43,987,508	45,247,738
	<p><b>INDIKATOR KRO</b></p>				
CCL	<p><b>KRO</b> OM Sarana Bidang Teknologi Informasi dan Komunikasi</p>	3,970,434	46,734,433	47,957,942	49,218,172
	<p><b>INDIKATOR KRO</b></p>				

SAG	<b>KRO</b> Pendidikan Vokasi Bidang Industri	30,640,063	78,293,659	80,463,920	82,699,327
	<b>INDIKATOR KRO</b>				
	- Jumlah Mahasiswa Pendidikan Vokasi Bidang Industri PEM Akamigas - Jumlah Pendidikan Vokasi Bidang Industri PEP Bandung	1040 Orang 300 Orang	1040 Orang 300 Orang	1040 Orang 300 Orang	1040 Orang 300 Orang
<b>WA</b>	<b>Program</b> <b>Program Dukungan Manajemen</b>	<b>263,887,819</b>	<b>271,806,042</b>	<b>279,961,821</b>	<b>288,362,743</b>
	<b>Sasaran Program</b> Kebijakan Pengembangan SDM Sektor ESDM yang menunjang kebijakan pengelolaan Sektor ESDM <b>Indikator Kinerja Program</b> Jumlah regulasi yang disusun	110	111	112	113
	<b>Sasaran Program</b> Optimalisasi TIK yang handal dan terintegrasi pada BPSDM ESDM. <b>Indikator Kinerja Program</b> Pemanfaatan Aplikasi Pengembangan SDM	1	1	1	1
	<b>Sasaran Program</b> Organisasi BPSDM yang Fit dan SDM Unggul <b>Indikator Kinerja Program</b> Nilai Evaluasi Kelembagaan BPSDM  Indeks Profesionalitas ASN BPSDM	78,5  82,13	79  83	79  84	79  85
	<b>Sasaran Program</b> Pengelolaan Sistem Anggaran BPSDM ESDM yang Optimal. <b>Indikator Kinerja Program</b> Nilai Indikator Kinerja Pelaksanaan Anggaran (IKPA) BPSDM	93,58	94,00	95,00	9,50
	<b>Sasaran Program</b> Terwujudnya Birokrasi yang Efektif, Efisien, dan Berorientasi pada Layanan Prima untuk BPSDM ESDM. <b>Indikator Kinerja Program</b> Indeks Reformasi Birokrasi BPSDM	86,70	87,00	87,00	87,00
	<b>Sasaran Program</b> Institusi Pendidikan Vokasi yang unggul, Pelatihan dan Sertifikasi tenaga kerja Sektor yang unggul, Pelatihan dan Talent management Aparatur KESDM <b>Indikator Kinerja Program</b> Akreditasi lembaga diklat sektor ESDM yang terakreditasi kompetensinya	15	15	15	15
	<b>Sasaran Program</b> Meningkatnya kualitas pelayanan <b>Indikator Kinerja Program</b> Indeks kepuasan pengguna layanan BPSDM	3,34	3,36	3,36	3,36
	<b>Sasaran Program</b> Pengendalian Mutu yang Optimal <b>Indikator Kinerja Program</b> Tingkat Maturitas SPII BPSDM  Nilai evaluasi SAKIP BPSDM	4,3  89	4,4  90	4,4  90	4,4  90
	<b>Sasaran Program</b> Terselenggaranya Pengembangan SDM Sektor ESDM yang kompeten dan Profesional <b>Indikator Kinerja Program</b> Jumlah peserta pelatihan Aparatur Sipil Negara	19819	20432	20907	21000

1915	<p><b>KEGIATAN</b></p> <p><b>Pengelolaan Manajemen Kesekretariatan Bidang Pengembangan Sumber Daya Manusia ESDM</b></p> <p><b>SASARAN KEGIATAN</b> Terselenggaranya dukungan manajemen dan administrasi atas kebijakan pengembangan SDM Sektor ESDM</p> <p><b>INDIKATOR KINERJA KEGIATAN</b> - Jumlah regulasi yang diterbitkan</p> <p><b>SASARAN KEGIATAN</b> Optimalisasi TIK yang handal dan terintegrasi</p> <p><b>INDIKATOR KINERJA KEGIATAN</b> - Pemanfaatan Aplikasi Pengembangan SDM</p> <p><b>SASARAN KEGIATAN</b> Organisasi yang Fit dan SDM Unggul</p> <p><b>INDIKATOR KINERJA KEGIATAN</b> - Nilai Evaluasi Kelembagaan - Indeks Profesionalitas ASN - Persentase pegawai Sekretariat BPSDM ESDM yang bebas hukuman disiplin - Persentase Pegawai Sekretariat BPSDM ESDM yang Mencapai/ Melebihi Target Kinerja</p> <p><b>SASARAN KEGIATAN</b> Pengelolaan Sistem Anggaran yang Optimal</p> <p><b>INDIKATOR KINERJA KEGIATAN</b> - Nilai Indikator Kinerja Pelaksanaan Anggaran (IKPA) BPSDM</p> <p><b>SASARAN KEGIATAN</b> Terwujudnya Birokrasi yang Efektif, Efisien, Dan Berorientasi Pada Layanan Prima</p> <p><b>INDIKATOR KINERJA KEGIATAN</b> - Indeks Reformasi Birokrasi</p> <p><b>SASARAN KEGIATAN</b> Institusi pendidikan vokasi yang unggul, pelatihan dan sertifikasi tenaga kerja sektor yang unggul, pelatihan dan talent management Aparatur KESDM</p> <p><b>INDIKATOR KINERJA KEGIATAN</b> - Akreditasi lembaga diklat sektor ESDM yang terakreditasi kompetensinya</p> <p><b>SASARAN KEGIATAN</b> Meningkatnya Kualitas Pelayanan</p> <p><b>INDIKATOR KINERJA KEGIATAN</b> - Indeks kepuasan pengguna layanan BPSDM</p> <p><b>SASARAN KEGIATAN</b> Pengendalian Mutu yang optimal</p> <p><b>INDIKATOR KINERJA KEGIATAN</b> - Tingkat Maturitas SPIP BPSDM - Nilai evaluasi SAKIP BPSDM</p>	161,336,473	166,088,007	170,982,168	176,023,322
		113 Regulasi	114 Regulasi	114 Regulasi	114 Regulasi
		1 Aplikasi	1 Aplikasi	1 Aplikasi	1 Aplikasi
		78,5 Persen	79 Persen	79 Persen	79 Persen
		84 Persen	85 Persen	85 Persen	85 Persen
		100 Persen	100 Persen	100 Persen	100 Persen
		85 Persen	85 Persen	85 Persen	85 Persen
		90,75 Nilai	91 Nilai	91 Nilai	91 Nilai
		86,70 Indeks	87,00 Indeks	87,00 Indeks	87,00 Indeks
		15 Lembaga	15 Lembaga	15 Lembaga	15 Lembaga
		3,40 Indeks	3,43 Indeks	3,43 Indeks	3,43 Indeks
		4,3 Indeks (Skala 80 Nilai)	4,5 Indeks (Skala 90 Nilai)	4,5 Indeks (Skala 90 Nilai)	4,5 Indeks (Skala 90 Nilai)
ADE	Akreditasi Lembaga	529,234	545,109	561,463	578,306
	<b>INDIKATOR KRO</b> - Jumlah Akreditasi Lembaga Diklat Sektor ESDM	15 Lembaga	15 Lembaga	15 Lembaga	15 Lembaga

EBA	<b><u>KRO</u></b> Layanan Dukungan Manajemen Internal	138,703,708	143,373,404	147,638,138	152,030,880
	<b><u>INDIKATOR KRO</u></b>				
EBB	<b><u>KRO</u></b> Layanan Sarana dan Prasarana Internal	5,099,926	148,626,327	153,048,648	157,603,705
	<b><u>INDIKATOR KRO</u></b>				
EBC	<b><u>KRO</u></b> Layanan Manajemen SDM Internal	5,617,252	154,390,008	158,963,172	163,673,612
	<b><u>INDIKATOR KRO</u></b>				
EBD	<b><u>KRO</u></b> Layanan Manajemen Kinerja Internal	11,071,353	165,773,007	170,667,168	175,708,322
	<b><u>INDIKATOR KRO</u></b>				
FAB	<b><u>KRO</u></b> Sistem Informasi Pemerintahan	315,000	166,088,007	170,982,168	176,023,322
	<b><u>INDIKATOR KRO</u></b>				
	<b><u>KEGIATAN</u></b>				
6398	<b>Pendidikan dan Pelatihan Aparatur Sipil Negara</b>	<b>59,285,492</b>	<b>61,208,245</b>	<b>63,188,590</b>	<b>65,228,621</b>
	<b><u>SASARAN KEGIATAN</u></b> Terselenggaranya Pengembangan SDM sektor ESDM yang kompeten dan profesional				
	<b><u>INDIKATOR KINERJA KEGIATAN</u></b> - Jumlah Peserta Pelatihan Aparatur Sipil Negara	19189 Orang	20432 Orang	20907 Orang	18350 Orang
EBC	<b><u>KRO</u></b> Layanan Manajemen SDM Internal	59,285,492	61,208,245	63,188,590	65,228,621
	<b><u>INDIKATOR KRO</u></b> - Jumlah peserta pelatihan Aparatur Sipil Negara	19576 Orang	23124 Orang	23124 Orang	23124 Orang
	<b><u>KEGIATAN</u></b>				
6452	<b>Pengelolaan Manajemen Kesekretariatan Pendidikan Vokasi dan Sektor ESDM</b>	<b>43,265,854</b>	<b>44,509,790</b>	<b>45,791,063</b>	<b>47,110,800</b>
	<b><u>SASARAN KEGIATAN</u></b> Organisasi yang Fit dan SDM Unggul				
	<b><u>INDIKATOR KINERJA KEGIATAN</u></b> - Indeks Profesionalitas ASN BPSDM	84 Persen	86 Persen	86 Persen	86 Persen
	<b><u>SASARAN KEGIATAN</u></b> Pengelolaan Sistem Anggaran yang Optimal				
	<b><u>INDIKATOR KINERJA KEGIATAN</u></b> - Nilai Indikator Pelaksanaan Anggaran (IKPA) BPSDM	90,75 Nilai	91,00 Nilai	91,00 Nilai	91,00 Nilai
	<b><u>SASARAN KEGIATAN</u></b> Meningkatnya Kualitas Pelayanan				
	<b><u>INDIKATOR KINERJA KEGIATAN</u></b> - Indeks Kepuasan Pengguna Layanan BPSDM	3,16 Indeks	3,17 Indeks	3,17 Indeks	3,17 Indeks

BMA	<b>KRO</b> Data dan Informasi Publik	84,000	84,000	84,000	84,000
	<b>INDIKATOR KRO</b>				
CAN	<b>KRO</b> Sarana Bidang Teknologi Informasi dan Komunikasi	376,928	460,928	460,928	460,928
	<b>INDIKATOR KRO</b>				
EBA	<b>KRO</b> Layanan Dukungan Manajemen Internal	38,562,619	40,181,333	41,373,865	42,602,187
	<b>INDIKATOR KRO</b>				
EBC	<b>KRO</b> Layanan Manajemen SDM Internal	2,037,427	42,238,606	43,451,579	44,700,958
	<b>INDIKATOR KRO</b>				
EBD	<b>KRO</b> Layanan Manajemen Kinerja Internal	2,204,880	44,509,790	45,791,063	47,110,800
	<b>INDIKATOR KRO</b>				
	- Jumlah Layanan Manajemen Internal	1 Dokumen	1 Dokumen	1 Dokumen	
<b>020.13</b>	<b>Eselon 1</b> <b>Badan Geologi</b>	<b>581,621,733</b>	<b>595,709,952</b>	<b>610,221,019</b>	<b>625,167,700</b>
<b>FE</b>	<b>Program</b> <b>Program Mitigasi dan Pelayanan Geologi</b>	<b>238,809,773</b>	<b>243,822,600</b>	<b>248,985,914</b>	<b>254,304,288</b>
	<b>Sasaran Program</b> Meningkatnya Pelayanan Mitigasi Bencana Geologi				
	<b>Indikator Kinerja Program</b> Indeks Mitigasi Bencana Geologi	63,32	66,18	66,18	66,18
	<b>Sasaran Program</b> Meningkatnya Pemanfaatan Data, Informasi dan Layanan Geologi				
	<b>Indikator Kinerja Program</b> Realisasi Rekomendasi Wilayah Kerja Mineral, Batubara dan Gas Metana Batubara, Panas Bumi, Minyak dan Gas Bumi	100	100	100	100
	Realisasi Rekomendasi Pengelolaan Air Tanah, Geologi Teknik dan Geologi Lingkungan dan Penetapan Warisan Geologi	100	100	100	100
	Persentase Ketersediaan Sistem Informasi Hidrogeologi Terpadu	100	100	100	100
	<b>Sasaran Program</b> Data dan Peta Geologi yang Berkualitas				
	<b>Indikator Kinerja Program</b> Persentase Penyelesaian Pemetaan Geologi	100	100	100	100
	Pemutakhiran Neraca Sumber Daya dan Cadangan Mineral, Batubara dan Panas bumi	100	100	100	100

6346	<b>KEGIATAN</b> <b>Mitigasi dan Pelayanan Kebencanaan Geologi</b>	<b>136,909,412</b>	<b>139,732,261</b>	<b>142,639,846</b>	<b>145,634,722</b>
	<b>SASARAN KEGIATAN</b> Meningkatnya Kesiapsiagaan Bencana Geologi				
	<b>INDIKATOR KINERJA KEGIATAN</b>				
	- Sistem Mitigasi Bencana Geologi Yang Dikembangkan	72 Unit	72 Unit	72 Unit	72 Unit
	- Pos Pengamatan Gunungapi yang Dikembangkan	7 Lokasi	7 Lokasi	7 Lokasi	7 Lokasi
	- Rekomendasi Teknis Mitigasi Bencana Geologi (Erupsi Gunungapi Gempa Bumi Tsunami dan Gerakan Tanah)	82 Rekomendasi	44 Rekomendasi	43 Rekomendasi	44 Rekomendasi
	- Layanan Penyebaran Informasi Mitigasi Bencana Geologi	11	6	6	6
	- Monitoring dan Peringatan Dini Gerakan Tanah	25 Rekomendasi	48 Rekomendasi	48 Rekomendasi	48 Rekomendasi
	- Rekomendasi Mitigasi Bencana Gunung Merapi dan Kebencanaan Geologi	4 Rekomendasi	5 Rekomendasi	6 Rekomendasi	6 Rekomendasi
	- Layanan Penyebaran Informasi dan Pelatihan Mitigasi Bencana Geologi	52 Wilayah	60 Wilayah	68 Wilayah	68 Wilayah
	- Pemutakhiran Metode, Teknologi, dan Instrumentasi Kebencanaan Geologi	2 Sistem	2 Sistem	2 Sistem	2 Sistem
	- Rekomendasi Teknis Mitigasi Kebencanaan Geologi Kelautan	2 Rekomendasi	2 Rekomendasi	2 Rekomendasi	2 Rekomendasi
	<b>SASARAN KEGIATAN</b> Data dan Peta Geologi Mitigasi Bencana yang Berkualitas				
	<b>INDIKATOR KINERJA KEGIATAN</b>				
	- Data Hasil Penyelidikan Kegunungapian, Gempa Bumi, Tsunami dan Gerakan Tanah	27 Layanan Data	30 Layanan Data	33 Layanan Data	33 Layanan Data
	- Rekomendasi Kawasan Rawan Bencana Geologi	8 Rekomendasi	8 Rekomendasi	8 Rekomendasi	8 Rekomendasi
	- Peta Penurunan Muka Tanah	4 Rekomendasi	3 Rekomendasi	3 Rekomendasi	3 Rekomendasi
	- Rekomendasi Zona Kerentanan Likuifaksi	3 Rekomendasi	2 Rekomendasi	2 Rekomendasi	2 Rekomendasi
	- Pemantauan Penurunan Tanah	150 Titik	200 Titik	200 Titik	200 Titik
	- Penyelidikan Geologi Terpadu Untuk Daerah Perkotaan	5 Rekomendasi	3 Rekomendasi	3 Rekomendasi	3 Rekomendasi
	- Pemutakhiran Peralatan Survei dan Laboratorium	1 Rekomendasi	1 Rekomendasi	0 Rekomendasi	0 Rekomendasi
ABS	<b>KRO</b> Kebijakan Bidang Ketahanan bencana dan perubahan iklim	32,113,610	37,353,000	38,413,607	39,506,045
	<b>INDIKATOR KRO</b>				
	- Jumlah Pengembangan Instrumentasi Penyelidikan Geologi	20 Unit	23 Unit	25 Unit	25 Unit
	- Jumlah Rekomendasi Mitigasi Bencana Geologi	90 Rekomendasi	53 Rekomendasi	53 Rekomendasi	54 Rekomendasi
BMA	<b>KRO</b> Data dan Informasi Publik	2,928,883	40,370,706	41,522,811	42,709,515
	<b>INDIKATOR KRO</b>				
	- Jumlah Layanan Penyebaran Informasi Mitigasi Bencana Geologi	71 Wilayah	74 Wilayah	82 Wilayah	82 Wilayah
CAN	<b>KRO</b> Sarana Bidang Teknologi Informasi dan Komunikasi	4,209,682	40,370,706	41,522,811	42,709,515
	<b>INDIKATOR KRO</b>				
	- Jumlah Sarana dan Prasarana Bidang Teknologi Informasi dan Komunikasi	68 Unit	50 Unit	50 Unit	50 Unit
PBS	<b>KRO</b> Kebijakan Bidang Ketahanan bencana dan perubahan iklim	69,353,327	111,093,013	113,655,183	116,294,283
	<b>INDIKATOR KRO</b>				
	- Jumlah Pengembangan Instrumentasi Penyelidikan Geologi	153 Unit	201 Unit	201 Unit	201 Unit
	- Jumlah Rekomendasi Mitigasi Bencana Geologi	157 Rekomendasi	205 Rekomendasi	205 Rekomendasi	205 Rekomendasi
	- Jumlah Rekomendasi Pengembangan Wilayah	72 Rekomendasi	72 Rekomendasi	72 Rekomendasi	72 Rekomendasi

QMA	<b>KRO</b> Data dan Informasi Publik	1,286,587	112,418,190	115,020,110	117,700,156
	<b>INDIKATOR KRO</b>				
	- Jumlah Rekomendasi Mitigasi Bencana Geologi	8 Peta	8 Peta	8 Peta	8 Peta
RDH	<b>KRO</b> OM Prasarana Bidang Pencarian, Pertolongan, dan Penanganan Bencana	27,017,323	139,732,261	142,639,846	145,634,722
	<b>INDIKATOR KRO</b>				
	- Jumlah Pengembangan Pos Pengamatan Gunungapi	7 Lokasi	7 Lokasi	7 Lokasi	7 Lokasi
6347	<b>KEGIATAN</b> <b>Data, Informasi, Rekomendasi dan Layanan Geologi</b>	<b>101,900,361</b>	<b>104,090,339</b>	<b>106,346,068</b>	<b>108,669,566</b>
	<b>SASARAN KEGIATAN</b> Meningkatnya jumlah penyelidikan, dan pemantauan dalam usaha konservasi air tanah				
	<b>INDIKATOR KINERJA KEGIATAN</b>				
	- Data atau model dan rekomendasi teknis hasil penyelidikan dan pemantauan	300 Rekomendasi	325 Rekomendasi	350 Rekomendasi	375 Rekomendasi
	<b>SASARAN KEGIATAN</b> Konservasi Air Tanah Berbasis CAT				
	<b>INDIKATOR KINERJA KEGIATAN</b>				
	- Pengembangan Jaringan Pemantauan Air tanah	8 Titik	8 Titik	8 Titik	8 Titik
	- Pendayagunaan Air Tanah Berbasis CAT	1000	1500	2000	2500
	- Pemutakhiran Data Konservasi Air Tanah	1 Laporan	1 Laporan	1 Laporan	1 Laporan
	- Kawasan Bentang Alam Karst, Kawasan Imbuhan, dan Kawasan Cagar Alam Geologi	4 Kawasan	4 Kawasan	4 Kawasan	4 Kawasan
	- Konservasi Air Tanah dan Penurunan Muka Tanah di Kawasan Pesisir Utara Pulau Jawa	20 Kab/Kota	10 Kab/Kota	10 Kab/Kota	10 Kab/Kota
	<b>SASARAN KEGIATAN</b> Meningkatnya data dan informasi Sumber Daya dan Cadangan Mineral, Batubara, Panas Bumi dan Minyak dan Gas Bumi				
	<b>INDIKATOR KINERJA KEGIATAN</b>				
	- Survei Keprospekan Sumber Daya dan Cadangan Panas Bumi	3 Rekomendasi	3 Rekomendasi	3 Rekomendasi	3 Rekomendasi
	- Survei Keprospekan Sumber Daya Batubara, Gambut, Gas Metana Batubara, dan Bitumen Padat/Aspal	6 Rekomendasi	6 Rekomendasi	6 Rekomendasi	6 Rekomendasi
	- Survei Keprospekan Sumber Daya Mineral	15 Rekomendasi	15 Rekomendasi	15 Rekomendasi	15 Rekomendasi
	- Jumlah Rekomendasi Wilayah Kerja Panas Bumi	2 Rekomendasi	2 Rekomendasi	2 Rekomendasi	2 Rekomendasi
	- Jumlah Rekomendasi Wilayah Pertambangan Batubara, Gambut, Gas Metana Batubara, dan Bitumen Padat/Aspal	10 Rekomendasi	10 Rekomendasi	10 Rekomendasi	10 Rekomendasi
	- Jumlah Rekomendasi Wilayah Kerja CBM	1 Rekomendasi	1 Rekomendasi	1 Rekomendasi	1 Rekomendasi
	- Jumlah Rekomendasi Wilayah Pertambangan Mineral	10 Rekomendasi	10 Rekomendasi	10 Rekomendasi	10 Rekomendasi
	- Jumlah Rekomendasi Wilayah Keprospekan Minyak dan Gas Bumi	4 Rekomendasi	4 Rekomendasi	4 Rekomendasi	4 Rekomendasi
	- Dokumen Evaluasi Sumber Daya Batubara	2 Dokumen	2 Dokumen	2 Dokumen	2 Dokumen
	- Dokumen Evaluasi Sumber Daya Mineral	1 Dokumen	1 Dokumen	1 Dokumen	1 Dokumen
	- Jumlah Survei Keprospekan Mineral Kelautan	1 Rekomendasi	2 Rekomendasi	3 Rekomendasi	3 Rekomendasi
	- Jumlah Survei Keprospekan Migas Kelautan	1 Rekomendasi	2 Rekomendasi	2 Rekomendasi	2 Rekomendasi
	- Dokumen Evaluasi Sumber Daya Panas Bumi	2 Dokumen	2 Dokumen	2 Dokumen	2 Dokumen
	<b>SASARAN KEGIATAN</b> Meningkatnya Pemanfaatan hasil survei dan pelayanan geologi				
	<b>INDIKATOR KINERJA KEGIATAN</b>				
	- Survei Pengembangan Geosain	6 Data	6 Data	6 Data	6 Data
	- Data dan Informasi Migas	3 Wilayah	3 Wilayah	3 Wilayah	3 Wilayah
	- Jumlah Lokasi Survei, Kajian dan Penelitian Bidang Museum Geologi	9 Lokasi	9 Lokasi	9 Lokasi	9 Lokasi
	- Jumlah Layanan Kemuseuman, Dokumentasi dan	1 Layanan	1 Layanan	1 Layanan	1 Layanan



	Penyebarluasan Informasi Geologi				
	- Jumlah koleksi yang dipelihara, didata dan ditata	8 Data	8 Data	8 Data	8 Data
	- Indeks Kepuasan (IK) Pengguna Terhadap Layanan Badan Geologi (Nilai)	3,4 Nilai	3,4 Nilai	3,4 Nilai	3,4 Nilai
	- Layanan Pusat Informasi Geopark/Geologi	3 Wilayah	3 Wilayah	3 Wilayah	3 Wilayah
	- Penetapan Warisan Geologi	4 Rekomendasi	4 Rekomendasi	4 Rekomendasi	4 Rekomendasi
	- Layanan Data dan Informasi Sumber Daya Mineral Batubara dan Panas Bumi	11 Layanan Data	11 Layanan Data	11 Layanan Data	11 Layanan Data
	- Data dan Informasi Geologi Kelautan	2 Layanan Data	2 Layanan Data	2 Layanan Data	2 Layanan Data
	- Layanan Penyelenggaraan Laboratorium dan Sarana Penyelidikan	2 Dokumen	2 Dokumen	2 Dokumen	2 Dokumen
	<b>SASARAN KEGIATAN</b>				
	Data dan Peta Geologi yang Berkualitas				
	<b>INDIKATOR KINERJA KEGIATAN</b>				
	- Pemutakhiran Neraca Sumber Daya Mineral Batubara dan Panas Bumi	5 Data	5 Data	5 Data	5 Data
	- Pemetaan Geologi Bersistem dan Bertema	4 Peta	34 Peta	34 Peta	34 Peta
	- Pemetaan Tematik dan Sistematis Geologi Kelautan	4 Peta	4 Peta	6 Peta	6 Peta
	<b>KRO</b>				
ABI	Kebijakan Bidang Energi dan Sumber Daya Alam	22,050,399	22,602,199	23,170,554	23,755,976
	<b>INDIKATOR KRO</b>				
	- Jumlah Dokumen Evaluasi Sumber Daya Geologi	5 Dokumen	5 Dokumen	5 Dokumen	5 Dokumen
	- Jumlah Layanan Informasi Hidrogeologi Terpadu	1002 Rekomendasi	1508 Rekomendasi	2009 Rekomendasi	2509 Rekomendasi
	- Jumlah Rekomendasi Pengembangan Geosain	6 Data	6 Data	6 Data	6 Data
	- Jumlah Rekomendasi Pengusahaan Wilayah Kerja Sumber Daya Geologi	26 Rekomendasi	26 Rekomendasi	26 Rekomendasi	26 Rekomendasi
	- Jumlah Rekomendasi Wilayah Keprospekan Sumber Daya Geologi	1 Dokumen	2 Dokumen	3 Dokumen	3 Dokumen
	<b>KRO</b>				
BAH	Pelayanan Publik Lainnya	16,000,000	38,602,199	39,170,554	39,755,976
	<b>INDIKATOR KRO</b>				
	- Jumlah Layanan PNPB Sektor Geologi	1 Layanan BLU	1 Layanan BLU	1 Layanan BLU	1 Layanan BLU
	- Layanan Pengelolaan PNPB PSDMBP	1 Layanan	1 Layanan	1 Layanan	1 Layanan
	<b>KRO</b>				
BMA	Data dan Informasi Publik	5,044,054	43,792,337	44,511,156	45,251,581
	<b>INDIKATOR KRO</b>				
	- Jumlah Layanan Informasi Geologi	26 Layanan	26 Layanan	26 Layanan	26 Layanan
	<b>KRO</b>				
CAN	Sarana Bidang Teknologi Informasi dan Komunikasi	946,380	43,792,337	44,511,156	45,251,581
	<b>INDIKATOR KRO</b>				
	- Jumlah Sarana dan Prasarana Bidang Teknologi Informasi dan Komunikasi	3 Unit	0 Unit	0 Unit	0 Unit
	<b>KRO</b>				
PBI	Kebijakan Bidang Energi dan Sumber Daya Alam	47,007,278	92,930,641	94,869,705	96,867,030
	<b>INDIKATOR KRO</b>				
	- Jumlah Rekomendasi Pemutakhiran dan Pendayagunaan CAT	329 Rekomendasi	347 Rekomendasi	372 Rekomendasi	397 Rekomendasi
	- Jumlah Rekomendasi Pengembangan Geopark	4 Rekomendasi	4 Rekomendasi	4 Rekomendasi	4 Rekomendasi
	- Jumlah Rekomendasi Pengembangan Geopark	4 Rekomendasi	4 Rekomendasi	4 Rekomendasi	4 Rekomendasi
	- Jumlah Rekomendasi Wilayah Keprospekan Sumber Daya Geologi	29 Rekomendasi	30 Rekomendasi	30 Rekomendasi	30 Rekomendasi

QMA	<b>KRO</b> Data dan Informasi Publik	10,852,250	104,090,339	106,346,068	108,669,566
	<b>INDIKATOR KRO</b> - Jumlah Layanan Informasi Geologi	11 Layanan	41 Layanan	43 Layanan	43 Layanan
WA	<b>Program</b> <b>Program Dukungan Manajemen</b>	<b>342,811,960</b>	<b>351,887,352</b>	<b>361,235,105</b>	<b>370,863,412</b>
	<b>Sasaran Program</b> Optimalisasi Kontribusi Sektor Geologi yang Bertanggung Jawab dan Berkelanjutan <b>Indikator Kinerja Program</b> Persentase Realisasi Penerimaan PNBPN Sektor Geologi dan PNBPN BLU Geologi Kelautan	100	100	100	100
	<b>Sasaran Program</b> Meningkatnya Kepuasan Layanan Badan Geologi <b>Indikator Kinerja Program</b> Nilai Kepuasan Layanan Badan Geologi	3,4	3,4	3,4	3,4
	<b>Sasaran Program</b> Pengawasan Pengendalian Monitoring dan Evaluasi Badan Geologi yang Efektif <b>Indikator Kinerja Program</b> Nilai SAKIP Badan Geologi  Nilai Maturitas SPIP	82  4,0	82  4,0	82  4,0	82  4,0
	<b>Sasaran Program</b> Terwujudnya birokrasi Badan Geologi yang efektif, efisien dan berorientasi pada layanan prima <b>Indikator Kinerja Program</b> Indeks Reformasi Birokrasi Badan Geologi	90,00	95,50	95,50	95,50
	<b>Sasaran Program</b> Organisasi Badan Geologi yang Fit dan SDM Unggul <b>Indikator Kinerja Program</b> Nilai Evaluasi kelembagaan Badan Geologi  Indeks Profesionalitas ASN Badan Geologi	73,5  78,0	74,0  82,0	74,0  82,0	74,0  82,0
	<b>Sasaran Program</b> Pengelolaan Sistem Anggaran Badan Geologi yang Optimal <b>Indikator Kinerja Program</b> Nilai Capaian IKPA (Indikator Kinerja Pelaksanaan Anggaran)  Rasio Pendapatan Layanan terhadap Biaya Operasional (POBO)	90  25	90  25	90  25	90  25
1928	<b>KEGIATAN</b> <b>Pengelolaan Manajemen Kesekretariatan Bidang Geologi</b>  <b>SASARAN KEGIATAN</b> Optimalisasi Kontribusi Sektor Geologi yang Bertanggung Jawab dan Berkelanjutan  <b>INDIKATOR KINERJA KEGIATAN</b> - Realisasi Penerimaan PNBPN Set BG - Realisasi Penerimaan PNBPN PSDMBP - Realisasi Penerimaan PNBPN PSG - Realisasi Penerimaan PNBPN Museum Geologi - Realisasi Penerimaan PNBPN BLU BBSPGL	<b>342,811,960</b>     0,08 Milyar Rp 0,649 Milyar Rp 0,360 Milyar Rp 1,196 Milyar Rp 16 Milyar Rp	<b>351,887,352</b>     0,08 Milyar Rp 0,649 Milyar Rp 0,365 Milyar Rp 1,223 Milyar Rp 17 Milyar Rp	<b>361,235,105</b>     0,08 Milyar Rp 0,649 Milyar Rp 0,365 Milyar Rp 1,223 Milyar Rp 18 Milyar Rp	<b>370,863,412</b>     0,08 Milyar Rp 0,649 Milyar Rp 0,365 Milyar Rp 1,223 Milyar Rp 19 Milyar Rp



	- Persentase pegawai PATGTL yang bebas hukuman disiplin	97 %	97 %	97 %	97 %
	- Persentase pegawai PATGTL yang mencapai/ melebihi target kinerja dalam SKP	86 %	86 %	86 %	86 %
	- Persentase pegawai BKAT yang bebas hukuman disiplin	97 %	97 %	97 %	97 %
	- Persentase pegawai BKAT yang mencapai/ melebihi target kinerja dalam SKP	86 %	86 %	86 %	86 %
	- Persentase pegawai PSDMBP yang bebas hukuman disiplin	97 %	97 %	97 %	97 %
	- Persentase pegawai PSDMBP yang mencapai/ melebihi target kinerja dalam SKP	86 %	86 %	86 %	86 %
	- Persentase pegawai PSG yang bebas hukuman disiplin	97 %	97 %	97 %	97 %
	- Persentase pegawai PSG yang mencapai/ melebihi target kinerja dalam SKP	86 %	86 %	86 %	86 %
	- Persentase pegawai BBSPGL yang bebas hukuman disiplin	97 %	97 %	97 %	97 %
	- Persentase pegawai BBSPGL yang mencapai/ melebihi target kinerja dalam SKP	86 %	86 %	86 %	86 %
	- Nilai Evaluasi Kelembagaan Badan Geologi	73,5 Nilai	74 Nilai	74 Nilai	74 Nilai
	- Indeks Profesionalitas ASN Badan Geologi	78 Nilai	82 Nilai	82 Nilai	82 Nilai
	- Persentase pegawai Ses Badan Geologi yang bebas hukuman disiplin	97 %	97 %	97 %	97 %
	- Persentase pegawai Ses Badan Geologi yang mencapai/ melebihi target kinerja dalam SKP	86 %	86 %	86 %	86 %
	- Persentase pegawai Museum Geologi yang bebas hukuman disiplin	97 %	97 %	97 %	97 %
	- Persentase pegawai Museum Geologi yang mencapai/ melebihi target kinerja dalam SKP	86 %	86 %	86 %	86 %
	- Persentase pegawai PVMBG yang bebas hukuman disiplin	97 %	97 %	97 %	97 %
	<b><u>SASARAN KEGIATAN</u></b>				
	Pengelolaan Sistem Anggaran Badan Geologi yang Optimal				
	<b><u>INDIKATOR KINERJA KEGIATAN</u></b>				
	- Capaian IKPA Badan Geologi	90 %	90 %	90 %	90 %
	- Persentase realisasi anggaran Sekretariat Badan Geologi	90 %	90 %	90 %	90 %
	- Persentase realisasi anggaran Museum Geologi	90 %	90 %	90 %	90 %
	- Persentase realisasi anggaran PVMBG	90 %	90 %	90 %	90 %
	- Persentase realisasi anggaran BPPTKG	90 %	90 %	90 %	90 %
	- Persentase realisasi anggaran PATGTL	90 %	90 %	90 %	90 %
	- Persentase realisasi anggaran BKAT	90 %	90 %	90 %	90 %
	- Persentase realisasi anggaran PSDMBP	90 %	90 %	90 %	90 %
	- Persentase realisasi anggaran PSG	90 %	90 %	90 %	90 %
	- Persentase realisasi anggaran RM-BBSPGL	90 %	90 %	90 %	90 %
	- Rasio Pendapatan Layanan terhadap Biaya Operasional (POBO)	25 %	25 %	25 %	25 %
	<b><u>KRO</u></b>				
CAN	Sarana Bidang Teknologi Informasi dan Komunikasi	307,770			
	<b><u>INDIKATOR KRO</u></b>				
	- Terlaksananya Layanan Sarana dan Prasarana Bidang Teknologi Informasi dan Komunikasi	22 Unit	22 Unit	22 Unit	22 Unit
	<b><u>KRO</u></b>				
EBA	Layanan Dukungan Manajemen Internal	314,813,876	323,082,298	331,547,465	340,266,676
	<b><u>INDIKATOR KRO</u></b>				
	- Terlaksananya Layanan Dukungan Manajemen Internal	35 Layanan	35 Layanan	35 Layanan	35 Layanan
	- Terlaksananya Layanan Hukum	1 Layanan	1 Layanan	1 Layanan	1 Layanan
	- Terselenggaranya Layanan Umum Perkantoran	1 Layanan	1 Layanan	1 Layanan	1 Layanan
	<b><u>KRO</u></b>				
EBB	Layanan Sarana dan Prasarana Internal	7,809,775	331,453,711	340,231,746	349,273,207
	<b><u>INDIKATOR KRO</u></b>				
	- Terlaksananya Layanan Sarana dan Prasarana Internal	2885 Unit	16 Unit	16 Unit	16 Unit

EBC	<b><u>KRO</u></b> Layanan Manajemen SDM Internal	5,555,670	337,156,931	346,086,947	355,284,958
	<b><u>INDIKATOR KRO</u></b> - Terlaksananya Layanan Manajemen SDM Internal	1094 Orang	1094 Orang	1094 Orang	1094 Orang
EBD	<b><u>KRO</u></b> Layanan Manajemen Kinerja Internal	14,324,869	351,887,352	361,235,105	370,863,412
	<b><u>INDIKATOR KRO</u></b> - Terlaksananya Layanan Manajemen Kinerja Internal	24 Dokumen	24 Dokumen	24 Dokumen	24 Dokumen
020.14	<b><u>Eselon 1</u></b> <b>BPH Migas</b>	<b>211,224,302</b>	<b>216,939,087</b>	<b>222,825,388</b>	<b>228,888,317</b>
JA	<b>Program</b> <b>Program Energi dan Ketenagalistrikan</b>	<b>64,569,471</b>	<b>66,411,081</b>	<b>68,307,974</b>	<b>70,261,782</b>
	<b>Sasaran Program</b> Tersedianya BBM di Seluruh Wilayah NKRI dan Peningkatan Pemanfaatan Gas Bumi Dalam Negeri <b>Indikator Kinerja Program</b> Jumlah Kumulatif Penyalur BBM 1 Harga di daerah Tertinggal, Terdepan, dan Terluar (3T)	512	583	583	583
	Layanan Dukungan Percepatan Pembangunan Ruas Pipa Transmisi dan Distribusi Gas Bumi (kumulatif)	19800	20300	20800	20800
	<b>Sasaran Program</b> Terlaksananya pengawasan penyediaan dan pendistribusian Bahan Bakar Minyak dan pengangkutan gas bumi melalui pipa <b>Indikator Kinerja Program</b> Persentase penyaluran Jenis BBM Tertentu (JBT) yang ditugaskan kepada Badan Usaha	100	100	100	100
	Volume pengangkutan dan niaga gas bumi melalui pipa	1.589.095.739	1.636.768.611	1.636.768.611	1.636.768.611
	Persentase penyaluran Jenis BBM Khusus Penugasan (JBKP) yang ditugaskan kepada Badan Usaha	100	100	100	100
	<b>Sasaran Program</b> Tersedianya Pengaturan dan Penetapan terhadap Penyediaan dan Pendistribusian BBM dan Pengangkutan Gas Bumi Melalui Pipa <b>Indikator Kinerja Program</b> Jumlah Kebijakan Peningkatan Tata Kelola Hilir Migas (Regulasi/Kebijakan/Rekomendasi)	80	80	80	80
6351	<b><u>KEGIATAN</u></b> <b>Pengaturan, Penetapan dan Pengawasan pada Penyediaan dan Pendistribusian BBM dan Kegiatan Usaha Pengangkutan Gas Bumi Melalui Pipa</b>	<b>64,569,471</b>	<b>66,411,081</b>	<b>68,307,974</b>	<b>70,261,782</b>
	<b><u>SASARAN KEGIATAN</u></b> Tersedianya BBM di seluruh wilayah NKRI				
	<b><u>INDIKATOR KINERJA KEGIATAN</u></b> - Penambahan penyalur BBM Satu harga di wilayah 3T	89 Penyalur	71 Penyalur	0 Penyalur	0 Penyalur
	<b><u>SASARAN KEGIATAN</u></b> Terwujudnya peningkatan pemanfaatan gas bumi dalam negeri dan ketersediaan infrastruktur gas bumi melalui pipa melalui pengaturan dan penetapan dan pelaksanaan pengawasan				
	<b><u>INDIKATOR KINERJA KEGIATAN</u></b> - Jumlah Layanan Dukungan Percepatan Pembangunan dan Rekomendasi Hasil Pengawasan Pembangunan Ruas Kaltim-Kalsel dan WJD di Kalimantan	0 Rekomendasi	0 Rekomendasi	0 Rekomendasi	0 Rekomendasi

	- Percepatan Pembangunan Pipa Gas Bumi Trans Kalimantan	0 Tahapan	0 Tahapan	0 Tahapan	0 Tahapan
	- Layanan Dukungan Percepatan Pembangunan Ruas Pipa Transmisi dan Distribusi Gas Bumi (kumulatif) (km)	19800 km	20300 km	20800 km	21300 km
	<b>SASARAN KEGIATAN</b>				
	Terlaksananya pengawasan, penyediaan dan pendistribusian Bahan Bakar Minyak				
	<b>INDIKATOR KINERJA KEGIATAN</b>				
	- Persentase penyaluran Jenis BBM tertentu (JBT) yang ditugaskan kepada Badan Usaha	100 %	100 %	100 %	0 %
	- Jumlah Penyalur BBM Satu Harga di Wilayah 3 T yang diawasi (Penyalur)	423 penyalur	512 penyalur	583 penyalur	583 penyalur
	- Jumlah rekomendasi hasil pengawasan atas penyediaan dan pendistribusian BBM	4 Rekomendasi	4 Rekomendasi	4 Rekomendasi	0 Rekomendasi
	- Persentase penyaluran Jenis BBM Khusus Penugasan (JBKP) yang ditugaskan kepada Badan Usaha	100 persen	100 persen	100 persen	100 persen
	- Jumlah Badan Usaha yang memenuhi ketentuan penyediaan cadangan operasional BBM (Badan Usaha)	15 badan usaha	15 badan usaha	15 badan usaha	15 badan usaha
	<b>SASARAN KEGIATAN</b>				
	Terlaksananya pengawasan pengangkutan gas bumi melalui pipa				
	<b>INDIKATOR KINERJA KEGIATAN</b>				
	- Jumlah Rekomendasi Hasil Pengawasan Pipa Transmisi dan Distribusi Melalui Pipa	1 Rekomendasi	1 Rekomendasi	1 Rekomendasi	0 Rekomendasi
	- Volume pengangkutan dan niaga gas bumi melalui pipa (MSCF)	1589095739 mscf	1589095739 mscf	1589095739 mscf	1589095739 mscf
	<b>SASARAN KEGIATAN</b>				
	Tersedianya pengaturan dan penetapan penyediaan dan pendistribusian BBM di seluruh wilayah NKRI				
	<b>INDIKATOR KINERJA KEGIATAN</b>				
	- Jumlah draf peraturan Petunjuk Pelaksanaan (Juklak) dan Petunjuk Teknis (Juknis) bidang penyediaan dan pendistribusian BBM (draf peraturan)	1 Draft Peraturan	1 Draft Peraturan	1 Draft Peraturan	0 Draft Peraturan
	- Jumlah SK perencanaan pelaksanaan penyediaan dan pendistribusian BBM	8 SK	8 SK	8 SK	8 SK
	<b>SASARAN KEGIATAN</b>				
	Tersedianya Pengaturan dan Penetapan terhadap Penyediaan dan Pengangkutan Gas Bumi Melalui Pipa				
	<b>INDIKATOR KINERJA KEGIATAN</b>				
	- Jumlah SK pengaturan penetapan, monitoring dan evaluasi hak khusus pengangkutan dan niaga gas bumi melalui pipa	6 SK	6 SK	6 SK	0 SK
	- Jumlah Penetapan Lelang WJD Eksisting	3 SK	3 SK	3 SK	0 SK
	- Jumlah SK pengaturan penetapan dan pengawasan pemanfaatan bersama fasilitas pengangkutan gas bumi melalui pipa	2 SK	2 SK	2 SK	0 SK
	- Jumlah Penetapan Wilayah Jaringan Distribusi Gas Bumi Baru di Kalimantan yang dilelang	0 SK	0 SK	0 SK	0 SK
	- Jumlah SK Penetapan Tarif Pengangkutan Gas Bumi Melalui Pipa	2 SK	2 SK	2 SK	0 SK
	- Jumlah penetapan Harga Gas Bumi Rumah Tangga dan Pelanggan Kecil	6 SK	6 SK	6 SK	0 SK
	<b>KRO</b>				
AAH	Peraturan lainnya	10,550,219	10,860,132	11,179,358	11,508,155
	<b>INDIKATOR KRO</b>				
	- Jumlah Ketetapan Harga Gas Bumi Rumah Tangga dan Pelanggan Kecil	4 SK	4 SK	4 SK	4 SK
	- Jumlah Layanan Pengaturan Atas Penyediaan dan Pendistribusian Bahan Bakar Minyak (BBM)	1 Draft Peraturan	1 Draft Peraturan	1 Draft Peraturan	1 Draft Peraturan
	- Jumlah Penugasan Penyediaan dan Pendistribusian BBM	1 Peraturan	1 Peraturan	1 Peraturan	1 Peraturan
	- Jumlah SK Alokasi Kuota JBT dan JBKP	21 SK	21 SK	21 SK	21 SK
	- Jumlah SK Pemanfaatan Bersama Fasilitas Pengangkutan Gas Bumi Melalui Pipa	2 SK	2 SK	2 SK	2 SK
	- Jumlah SK Penetapan Tarif Pengangkutan Gas Bumi Melalui Pipa	2 SK	2 SK	2 SK	2 SK

ABI	<b>KRO</b> Kebijakan Bidang Energi dan Sumber Daya Alam	11,300,821	22,499,969	23,168,386	23,856,854
	<b>INDIKATOR KRO</b>				
	- Jumlah Panjang Ruas Pipa Transmisi dan Distribusi Gas Bumi (kumulatif)	19800 KM	20300 KM	20800 KM	21300 KM
	- Jumlah Panjang Ruas Pipa Transmisi dan Distribusi Gas Bumi (kumulatif)	16300 KM	16800 KM	17300 KM	17800 KM
	- Jumlah Rekomendasi Hasil Koordinasi Dalam Rangka Pengaturan Ruas Transmisi dan Wilayah Jaringan Distribusi Gas Bumi Melalui Pipa	1 Rekomendasi Kebijakan	1 Rekomendasi Kebijakan	1 Rekomendasi Kebijakan	1 Rekomendasi Kebijakan
	- Jumlah Rekomendasi Hasil Monitoring dan Evaluasi Pelaporan Akun Pengaturan (Regulatory Account) Kegiatan Usaha Pengangkutan Gas Bumi Melalui Pipa	1 Rekomendasi Kebijakan	1 Rekomendasi Kebijakan	1 Rekomendasi Kebijakan	1 Rekomendasi Kebijakan
	- Jumlah Rekomendasi Hasil Monitoring dan Evaluasi Penerapan Harga Gas Bumi untuk Rumah Tangga dan Pelanggan Kecil yang telah ditetapkan oleh Badan Pengatur	1 Rekomendasi Kebijakan	1 Rekomendasi Kebijakan	1 Rekomendasi Kebijakan	1 Rekomendasi Kebijakan
	- Jumlah Rekomendasi hasil Pengawasan Pengusahaan Transmisi dan Distribusi Gas Bumi Melalui Pipa	1 Rekomendasi Kebijakan	1 Rekomendasi Kebijakan	1 Rekomendasi Kebijakan	1 Rekomendasi Kebijakan
	- Jumlah Rekomendasi hasil monitoring dan evaluasi pelaksanaan pemanfaatan bersama fasilitas pengangkutan gas bumi melalui pipa	1 Rekomendasi Kebijakan	1 Rekomendasi Kebijakan	1 Rekomendasi Kebijakan	1 Rekomendasi Kebijakan
BAC	<b>KRO</b> Pelayanan Publik kepada badan usaha	5,878,895	28,486,923	29,266,643	30,069,753
	<b>INDIKATOR KRO</b>				
	- Jumlah Badan Usaha yang Mengikuti Diklat Operator	2 Badan Usaha	0 Badan Usaha	0 Badan Usaha	0 Badan Usaha
	- Jumlah Layanan Umum Masyarakat Melalui Pelatihan dan Sertifikasi Petugas Pengambil Contoh Gas Bumi	13 Badan Usaha	13 Badan Usaha	13 Badan Usaha	
	- Jumlah Layanan Umum Masyarakat Melalui Pengembangan SDM Badan Usaha Pengangkut dan Badan Usaha Niaga	1 Badan Usaha	1 Badan Usaha	1 Badan Usaha	
	- Jumlah Lelang ruas Transmisi dan atau wilayah Jaringan Distribusi Dalam Rangka Pemberian Hak Khusus	1 Dokumen Lelang	1 Dokumen Lelang	1 Dokumen Lelang	
	- Jumlah penetapan dan monitoring Hak Khusus Pengangkutan dan atau Niaga Gas Bumi Melalui Pipa	6 Badan Usaha	6 Badan Usaha	6 Badan Usaha	
BIA	<b>KRO</b> Pengawasan dan Pengendalian Produk	16,060,166	45,028,882	46,304,857	47,619,110
	<b>INDIKATOR KRO</b>				
	- Jumlah Pengawasan atas Penyediaan dan Pendistribusian JBKP	1 Produk	1 Produk	1 Produk	
	- Jumlah Pengawasan atas Penyediaan dan Pendistribusian JBT	1 Produk	1 Produk	1 Produk	
	- Jumlah Pengawasan atas Penyediaan dan Pendistribusian JBU	1 Produk	1 Produk	1 Produk	
BMA	<b>KRO</b> Data dan Informasi Publik	13,183,304	58,587,137	60,249,314	61,961,361
	<b>INDIKATOR KRO</b>				
	- Jumlah Data Informasi dan Sistem Pengawasan Penyediaan dan Pendistribusian BBM	1 Layanan	1 Layanan	1 Layanan	
	- Jumlah Layanan data dan informasi pengangkutan gas bumi melalui pipa	1 Layanan	1 Layanan	1 Layanan	1 Layanan
	- Jumlah Layanan data dan informasi pengangkutan gas bumi melalui pipa	1 Layanan	1 Layanan	1 Layanan	
QAC	<b>KRO</b> Pelayanan Publik kepada badan usaha	3,500,000	62,192,134	63,962,461	65,785,903
	<b>INDIKATOR KRO</b>				
	- Jumlah Pembangunan Penyalur BBM 1 harga	89 Penyalur	71 Penyalur	0 Penyalur	0 Penyalur
QIC	<b>KRO</b> Pengawasan dan Pengendalian Lembaga	4,096,066	66,411,081	68,307,974	70,261,782
	<b>INDIKATOR KRO</b>				
	- Jumlah Kumulatif Penyalur BBM 1 Harga di Seluruh Wilayah Indonesia	423 Penyalur	512 Penyalur	583 Penyalur	583 Penyalur

WA	<b>Program</b> <b>Program Dukungan Manajemen</b>	<b>146,654,831</b>	<b>150,528,006</b>	<b>154,517,414</b>	<b>158,626,535</b>
	<b>Sasaran Program</b> Optimalisasi Kontribusi BPH Migas yang Berkelanjutan <b>Indikator Kinerja Program</b> Persentase Realisasi PNBPH BPH Migas	90	90	90	
	<b>Sasaran Program</b> Layanan BPH Migas yang Optimal <b>Indikator Kinerja Program</b> Indeks kepuasan pelayanan BPH Migas kepada stakeholder (Indeks)	3,25	3,30	3,30	
	<b>Sasaran Program</b> Pengawasan, Pengendalian, Monitoring dan Evaluasi Program BPH Migas <b>Indikator Kinerja Program</b> Nilai SAKIP BPH Migas (Nilai)  Indeks Maturitas SPIP BPH Migas	81  3,70	82  3,70	82  3,70	82.05  3,70
	<b>Sasaran Program</b> Organisasi yang Fit dan SDM BPH Migas yang Unggul <b>Indikator Kinerja Program</b> Indeks profesionalitas ASN BPH Migas (Skala 100)  Nilai Evaluasi Kelembagaan BPH Migas (Skala 100)	87  74,13	87  74,13	87  74,13	87  74,13
	<b>Sasaran Program</b> Terwujudnya birokrasi BPH Migas yang efektif dan efisien <b>Indikator Kinerja Program</b> Indeks Reformasi Birokrasi BPH Migas (Skala 100)	82	82	82	82
	<b>Sasaran Program</b> Pengelolaan sistem anggaran BPH Migas yang optimal <b>Indikator Kinerja Program</b> Nilai IKPA BPH Migas	90	90	90	90
6366	<b>KEGIATAN</b> <b>Pengelolaan Manajemen Kesekretariatan Bidang Hilir Migas</b>  <b>SASARAN KEGIATAN</b> Optimalisasi Kontribusi BPH Migas yang Berkelanjutan <b>INDIKATOR KINERJA KEGIATAN</b> - Persentase Realisasi PNBPH BPH Migas (%) - PNBPH BPH Migas (Milyar rupiah) <b>SASARAN KEGIATAN</b> Layanan BPH Migas yang optimal <b>INDIKATOR KINERJA KEGIATAN</b> - Indeks kepuasan Layanan Sekretariat BPH Migas kepada stakeholder - Indeks kepuasan Layanan Direktorat BBM kepada stakeholder - Indeks Kepuasan Layanan Direktorat Gas Bumi kepada stakeholder <b>SASARAN KEGIATAN</b> Tersusunnya produk hukum sesuai dengan standar penyusunan peraturan perundang-undangan <b>INDIKATOR KINERJA KEGIATAN</b> - Jumlah Kebijakan Peningkatan Tata Kelola Hilir Migas (Regulasi/Kebijakan/Rekomendasi)	<b>146,654,831</b>   90 % 864 milyar   3,25 indeks 3,20 indeks 3,25 indeks  80 produk hukum	<b>150,528,006</b>   90 % 1000 milyar   3,28 indeks 3,25 indeks 3,30 indeks  80 produk hukum	<b>154,517,414</b>   90 % 1000 milyar   3,28 indeks 3,25 indeks 3,30 indeks  80 produk hukum	<b>158,626,535</b>   0 % 0 milyar   0 indeks 0 indeks 0 indeks  0 produk hukum



	<b>SASARAN KEGIATAN</b> Terwujudnya Pengelolaan Aset BPH Migas yang Optimal				
	<b>INDIKATOR KINERJA KEGIATAN</b> - Pengelolaan Sarana dan Prasarana pada BPH Migas	12 bulan	12 bulan	12 bulan	0 bulan
	<b>SASARAN KEGIATAN</b> Pengawasan, Pengendalian, Monitoring dan evaluasi Program BPH Migas				
	<b>INDIKATOR KINERJA KEGIATAN</b> - Nilai SAKIP	81 nilai	82 nilai	82 nilai	0 nilai
	- Indeks Maturitas SPIP	3.7 indeks	3.7 indeks	3.7 indeks	0 indeks
	<b>SASARAN KEGIATAN</b> Organisasi yang Fit dan SDM BPH Migas yang Unggul				
	<b>INDIKATOR KINERJA KEGIATAN</b> - Indeks profesionalitas ASN BPH	87 indeks	87 indeks	87 indeks	0 indeks
	- Persentase pegawai Sekretariat BPH Migas yang bebas hukuman disiplin	96 %	98 %	98 %	0 %
	- Persentase pegawai Sekretariat BPH Migas yang mencapai / melebihi target kinerja dalam SKP	90 %	92 %	92 %	0 %
	- Nilai Evaluasi Kelembagaan BPH Migas	74.13 nilai	74.13 nilai	74.13 nilai	0 nilai
	- Persentase pegawai Direktorat BBM yang bebas hukuman disiplin	96 %	98 %	98 %	0 %
	- Persentase pegawai Direktorat BBM yang mencapai / melebihi target kinerja dalam SKP	90 %	92 %	92 %	0 %
	- Persentase pegawai Direktorat Gas Bumi yang bebas hukuman disiplin	96 %	98 %	98 %	0 %
	- Persentase pegawai Direktorat Gas Bumi yang mencapai / melebihi target kinerja dalam SKP	90 %	92 %	92 %	0 %
	<b>SASARAN KEGIATAN</b> Terwujudnya Birokrasi BPH Migas yang efektif dan efisien				
	<b>INDIKATOR KINERJA KEGIATAN</b> - Indeks Reformasi Birokrasi BPH Migas	82 nilai	82 nilai	82 nilai	0 nilai
	<b>SASARAN KEGIATAN</b> Pengelolaan Sistem Anggaran BPH Migas yang Optimal				
	<b>INDIKATOR KINERJA KEGIATAN</b> - Nilai Indikator Kinerja Pelaksanaan Anggaran (IKPA) BPH Migas	90 nilai	90	90	0 nilai
	- Persentase Realisasi Anggaran Sekretariat BPH Migas	91 %	92 %	92 %	0 %
	- Persentase Realisasi Anggaran Direktorat BBM	91 %	92 %	92 %	0 %
	- Persentase Realisasi Anggaran Direktorat Gas Bumi	91 %	92 %	92 %	0 %
	- jumlah laporan keuangan	1 laporan	1 laporan	1 laporan	1 laporan
BMA	<b>KRO</b> Data dan Informasi Publik	2,561,988	2,561,988	2,561,988	2,561,988
	<b>INDIKATOR KRO</b>				
EBA	<b>KRO</b> Layanan Dukungan Manajemen Internal	125,539,925	131,354,090	134,703,851	138,154,132
	<b>INDIKATOR KRO</b>				
	- Jumlah Layanan Kehumasan dan Keprotokoleran	1 Layanan	1 Layanan	1 Layanan	
	- Jumlah Layanan Umum BPH Migas	1 Layanan	1 Layanan	1 Layanan	
	- Jumlah Regulasi atau Peraturan	1 Peraturan	1 Peraturan	1 Peraturan	
	- Layanan Data dan Informasi BPH Migas	1 Layanan	1 Layanan	1 Layanan	
	- Layanan Gaji dan Tunjangan	1 Layanan	1 Layanan	1 Layanan	
	- Layanan Organisasi dan Tata Kelola Internal	0 Layanan	0 Layanan	0 Layanan	

	- Layanan Perkantoran	1 Layanan	1 Layanan	1 Layanan	
EBB	<b>KRO</b> Layanan Sarana dan Prasarana Internal	1,150,000	132,541,590	135,929,976	139,420,040
	<b>INDIKATOR KRO</b>				
	- Jumlah Belanja Data dan Informasi	2 Unit	7 Unit	7 Unit	
	- Jumlah Pengadaan Peralatan dan Mesin	1 Unit	1 Unit	1 Unit	
	- Luas Pembangunan/Renovasi Gedung dan Bangunan	100 m2	0 m2	0 m2	
EBC	<b>KRO</b> Layanan Manajemen SDM Internal	2,131,302	134,736,829	138,191,069	141,748,964
	<b>INDIKATOR KRO</b>				
	- Jumlah Pegawai BPH Migas	191 Orang	191 Orang	191 Orang	
EBD	<b>KRO</b> Layanan Manajemen Kinerja Internal	15,271,616	150,528,006	154,517,414	158,626,535
	<b>INDIKATOR KRO</b>				
	- Jumlah Layanan Monitoring dan Evaluasi Kegiatan BPH Migas	1 layanan	1 layanan	1 layanan	
	- Jumlah Layanan Monitoring dan Evaluasi Pelaksanaan APBN BPH Migas	1 layanan	1 layanan	1 layanan	
	- Jumlah Layanan Pemantauan dan Evaluasi Direktorat BBM	1 layanan	1 layanan	1 layanan	
	- Jumlah Layanan Pengelolaan dan Laporan Keuangan	1 layanan	1 layanan	1 layanan	
	- Jumlah Layanan Penyusunan dan Evaluasi Kegiatan Direktorat Gas Bumi	1 layanan	1 layanan	1 layanan	
	- Jumlah Layanan Perencanaan	1 layanan	1 layanan	1 layanan	
	- Jumlah iuran badan usaha	864,4 milyar	864,4 milyar	864,4 milyar	
020.15	<b>Eselon 1</b> <b>Ditjen Energi Baru Terbarukan dan Konservasi Energi</b>	<b>868,714,647</b>	<b>885,330,734</b>	<b>902,445,439</b>	<b>920,073,729</b>
JA	<b>Program</b> <b>Program Energi dan Ketenagalistrikan</b>	<b>742,642,978</b>	<b>756,074,864</b>	<b>769,909,815</b>	<b>784,159,872</b>
	<b>Sasaran Program</b> Meningkatnya Kemandirian dan Ketahanan Energi Subsektor EBTKE yang berkelanjutan				
	<b>Indikator Kinerja Program</b> TKDN Sektor EBTKE dalam rangka mendukung kemandirian energi nasional	55.45	55.45	55.45	55.45
	Indeks Ketahanan Energi Sektor EBTKE	51.38	52.30	52.30	52.30
	<b>Sasaran Program</b> Optimalisasi kontribusi Subsektor EBTKE yang bertanggung jawab dan berkelanjutan				
	<b>Indikator Kinerja Program</b> Persentase Realisasi PNBK-BLU Subsektor EBTKE	94	94	94	94
	Persentase Realisasi Investasi Subsektor EBTKE	80	85	85	85
	<b>Sasaran Program</b> Layanan Subsektor EBTKE yang Optimal				

	<b>Indikator Kinerja Program</b> Indeks Kepuasan Layanan Ditjen EBTKE	3.35	3.4	3.4	3.45
	<b>Sasaran Program</b> Pembinaan dan Pengawasan Subsektor EBTKE yang Efektif <b>Indikator Kinerja Program</b> Indeks Efektifitas Pembinaan dan Pengawasan	78.5	79.5	79.5	80
<b>6352</b>	<b>KEGIATAN</b> <b>Pengelolaan Energi Baru Terbarukan dan Konservasi Energi</b>  <b>SASARAN KEGIATAN</b> Meningkatnya Kemandirian dan Ketahanan Energi Subsektor EBTKE yang berkelanjutan  <b>INDIKATOR KINERJA KEGIATAN</b> - Penurunan Intensitas Energi Final (SBM/Miliar Rp) - Intensitas Energi Primer (SBM/ Miliar Rp) - Reduksi Emisi Gas Rumah Kaca (GRK) Sektor ESDM(juta ton) - Intensitas reduksi emisi GRK sektor energi (ton/orang) - Jumlah Potensi Terukur EBT dalam Rangka Percepatan Investasi (MW) - Jumlah Rekomendasi/Kebijakan terhadap Implementasi PLTN - Jumlah Rancangan Standar dan Panduan Bidang Bioenergi - Jumlah Rancangan Standar dan Panduan Bidang Aneka EBT - Jumlah Rancangan Standar dan Panduan Bidang Konservasi Energi - Jumlah Rancangan Standar dan Panduan Bidang Panas Bumi - Jumlah Rekomendasi Teknis Bidang Ketenagalistrikan dan EBTKE - TKDN PLT Bioenergi (%) - TKDN PLT Air (%) - TKDN PLT Surya (%) - TKDN PLT Bayu (%) - TKDN PLT Panas Bumi (%) - Kapasitas terpasang tambahan PLT Bioenergi (MW) - Pemanfaatan Biofuel untuk domestik (juta KL) - Pemanfaatan Biogas (ribu m3/tahun) - Penambahan kapasitas terpasang PLTA/M/MH (MW) - Penambahan kapasitas terpasang PLTS (MW) - Penambahan kapasitas terpasang PLTB - Penambahan kapasitas terpasang PLTP (MW)  <b>SASARAN KEGIATAN</b> Optimalisasi kontribusi Direktorat Bioenergi yang bertanggung jawab dan berkelanjutan  <b>INDIKATOR KINERJA KEGIATAN</b> - Realisasi Investasi Bioenergi (miliar USD)  <b>SASARAN KEGIATAN</b> Optimalisasi kontribusi Direktorat Aneka EBT yang bertanggung jawab dan berkelanjutan  <b>INDIKATOR KINERJA KEGIATAN</b> - Realisasi Investasi Aneka EBT (miliar USD)  <b>SASARAN KEGIATAN</b> Optimalisasi kontribusi Direktorat Konservasi Energi yang bertanggung jawab dan berkelanjutan  <b>INDIKATOR KINERJA KEGIATAN</b> - Realisasi Investasi Konservasi Energi (miliar USD)	<b>51,516,852</b>  0.80 SBM/Miliar 135.2 SBM/Miliar 116 Juta Ton 0.415 Ton/ Orang 470 MW 1 Rekomendasi 1 Rancangan 7 Rancangan 1 Rancangan 2 Rancangan 2 Rekomendasi 40 % 70 % 40 % 40 % 35 % 87.70 MW 10.65 Juta KI 29557 ribu 409.30 MW 1307.75 MW 33 MW 20 MW  0.22 Miliar USD  3.195 Miliar USD  0.014 Miliar USD	<b>52,555,665</b>  0.80 SBM/Miliar 133.8 SBM/Miliar 142 Juta Ton 0.503 Ton/ Orang 676 MW 1 Rekomendasi 1 Rancangan 7 Rancangan 1 Rancangan 3 Rancangan 2 Rekomendasi 40 % 70 % 40 % 40 % 35 % 186.40 MW 11.3 Juta KI 29800 ribu 376.00 MW 1524.50 MW 337 MW 210 MW  0.64 Miliar USD  3.506 Miliar USD  0.016 Miliar USD	<b>53,625,746</b>  0.80 SBM/Miliar 133.8 SBM/Miliar 142 Juta Ton 0.503 Ton/ Orang 676 MW 1 Rekomendasi 1 Rancangan 7 Rancangan 1 Rancangan 3 Rancangan 2 Rekomendasi 40 % 70 % 40 % 40 % 35 % 186.40 MW 11.3 Juta KI 29800 ribu 376.00 MW 1524.50 MW 0 MW 210 MW  0.64 Miliar USD  3.506 Miliar USD  0.016 Miliar USD	<b>54,727,982</b>  0.80 SBM/Miliar 133.8 SBM/Miliar 142 Juta Ton 0.503 Ton/ Orang 676 MW 1 Rekomendasi 1 Rancangan 7 Rancangan 1 Rancangan 3 Rancangan 2 Rekomendasi 40 % 70 % 40 % 40 % 35 % 186.40 MW 11.3 Juta KI 29800 ribu 376.00 MW 1524.50 MW 0 MW 210 MW  0.64 Miliar USD  3.506 Miliar USD  0.016 Miliar USD

<p><b>SASARAN KEGIATAN</b> Optimalisasi kontribusi Direktorat Panas Bumi yang bertanggung jawab dan berkelanjutan</p> <p><b>INDIKATOR KINERJA KEGIATAN</b> - Realisasi Investasi Panas Bumi (miliar USD)</p>	0.97 Miliar USD	0.98 Miliar USD	0.98 Miliar USD	0.98 Miliar USD
<p>- Realisasi PNBPN Panas Bumi ( Miliar Rp)</p> <p><b>SASARAN KEGIATAN</b> Layanan Direktorat Bioenergi yang Optimal</p> <p><b>INDIKATOR KINERJA KEGIATAN</b> - Realisasi PNBPN Balai Besar Survei dan Pengujian KEBTKE (Miliar Rp)</p>	1811 Miliar Rp	1922 Miliar Rp	2181 Miliar Rp	2181 Miliar Rp
<p><b>SASARAN KEGIATAN</b> Layanan Direktorat Bioenergi yang Optimal</p> <p><b>INDIKATOR KINERJA KEGIATAN</b> - Indeks Kepuasan Layanan Direktorat Bioenergi (Skala 4)</p>	3.35 Indeks	3.40 Indeks	3.4 Indeks	3.45 Indeks
<p><b>SASARAN KEGIATAN</b> Layanan Direktorat Aneka EBT yang Optimal</p> <p><b>INDIKATOR KINERJA KEGIATAN</b> - Indeks Kepuasan Layanan Direktorat Aneka EBT (Skala 4)</p>	3,35 Indeks	3.40 Indeks	3.40 Indeks	3.45 Indeks
<p><b>SASARAN KEGIATAN</b> Layanan Direktorat Konservasi Energi yang Optimal</p> <p><b>INDIKATOR KINERJA KEGIATAN</b> - Indeks Kepuasan Layanan Direktorat Konservasi (Skala 4)</p>	3,35 Indeks	3.40 Indeks	3.40 Indeks	3.45 Indeks
<p><b>SASARAN KEGIATAN</b> Pembinaan dan Pengawasan Direktorat Bioenergi yang Efektif</p> <p><b>INDIKATOR KINERJA KEGIATAN</b> - Indeks Kepuasan Layanan Direktorat Panas Bumi (Skala 4)</p>	3.35 Indeks	3.40 Indeks	3.40 Indeks	3.45 Indeks
<p><b>SASARAN KEGIATAN</b> Pembinaan dan Pengawasan Direktorat Aneka EBT yang Efektif</p> <p><b>INDIKATOR KINERJA KEGIATAN</b> - Indeks Kepuasan Pengguna Layanan Balai Besar Survei dan Pengujian KEBTKE (Skala 4)</p>	3.4 Indeks	3.5 Indeks	3.5 Indeks	3.5 Indeks
<p>- Persentase Penyelesaian Modernisasi Pengelolaan BLU (%)</p> <p>- Jumlah Ruang Lingkup Laboratorium yang Terakreditasi (Ruang lingkup) - Kumulatif</p>	96 % 5 Ruang Lingkup	96 % 6 Ruang Lingkup	96 % 6 Ruang Lingkup	96 % 6 Ruang Lingkup
<p><b>SASARAN KEGIATAN</b> Pembinaan dan Pengawasan Direktorat Bioenergi yang Efektif</p> <p><b>INDIKATOR KINERJA KEGIATAN</b> - Indeks Efektifitas Pembinaan dan Pengawasan Direktorat Bioenergi (Skala 100)</p>	78.50 Indeks	79.50 Indeks	79.50 Indeks	80.00 Indeks
<p><b>SASARAN KEGIATAN</b> Pembinaan dan Pengawasan Direktorat Aneka EBT yang Efektif</p> <p><b>INDIKATOR KINERJA KEGIATAN</b> - Indeks Efektifitas Pembinaan dan Pengawasan Direktorat Aneka EBT (Skala 100)</p>	78.50 Indeks	79.50 Indeks	79.50 Indeks	80.00 Indeks
<p><b>SASARAN KEGIATAN</b> Pembinaan dan Pengawasan Direktorat Panas Bumi yang Efektif</p> <p><b>INDIKATOR KINERJA KEGIATAN</b> - Indeks Efektifitas Pembinaan dan Pengawasan Direktorat Panas Bumi (Skala 100)</p>	78.50 Indeks	79.50 Indeks	79.50 Indeks	80.00 Indeks
<p><b>SASARAN KEGIATAN</b> Pembinaan dan Pengawasan Direktorat Konservasi Energi yang Efektif</p> <p><b>INDIKATOR KINERJA KEGIATAN</b> - Indeks Efektifitas Pembinaan dan Pengawasan Direktorat Konservasi (Skala 100)</p>	78.50 Indeks	79.50 Indeks	79.50 Indeks	80.00 Indeks

ABI	<b>KRO</b>					
	Kebijakan Bidang Energi dan Sumber Daya Alam	6,762,920	6,914,635	7,070,915	7,231,894	
	<b>INDIKATOR KRO</b>					
	- Jumlah Rekomendasi Kebijakan Pembinaan Program bidang Aneka EBT	3 Rekomendasi Kebijakan	3 Rekomendasi Kebijakan	3 Rekomendasi Kebijakan	3 Rekomendasi Kebijakan	
	- Jumlah Rekomendasi Kebijakan Pengembangan Teknologi Bioenergi Menuju NZE	1 Rekomendasi Kebijakan	1 Rekomendasi Kebijakan	1 Rekomendasi Kebijakan	1 Rekomendasi Kebijakan	
	- Jumlah Rekomendasi Teknis Bidang Survei dan Pengujian KEBTKE	2 Rekomendasi	2 Rekomendasi	2 Rekomendasi	2 Rekomendasi	
	- Kapasitas terpasang tambahan PLT Bioenergi (MW)	87 MW	186.40 MW	186.40 MW	186.40 MW	
- Pemanfaatan Biogas (ribu m3/tahun)	29557 Ribu m3/Tahun	29800 Ribu m3/Tahun	29800 Ribu m3/Tahun	29800 Ribu m3/Tahun		
- Penambahan kapasitas terpasang PLTP (MW)	20 MW	210 MW	140 MW	140 MW		
AEA	<b>KRO</b>					
	Koordinasi	1,181,200	8,132,563	8,326,674	8,526,621	
	<b>INDIKATOR KRO</b>					
	- Jumlah Kegiatan Koordinasi Kerjasama Direktorat Aneka EBT	5 Kegiatan	5 Kegiatan	5 Kegiatan	5 Kegiatan	
	AEC	<b>KRO</b>				
		Kerja sama	882,841	9,041,884	9,263,273	9,491,321
		<b>INDIKATOR KRO</b>				
- Jumlah Kerjasama Bidang Bioenergi		1 Kegiatan	1 Kegiatan	1 Kegiatan	1 Kegiatan	
- Jumlah Kerjasama Bidang Panas Bumi		1 Kegiatan	1 Kegiatan	1 Kegiatan	1 Kegiatan	
AEF		<b>KRO</b>				
		Sosialisasi dan Diseminasi	476,600	9,532,780	9,768,895	10,012,110
	<b>INDIKATOR KRO</b>					
	- Jumlah Orang yang Mengikuti Bimtek dan Sosialisasi Bidang Konservasi Energi	300 Orang	400 Orang	400 Orang	400 Orang	
	AEH	<b>KRO</b>				
		Promosi	1,310,929	10,884,024	11,161,672	11,447,664
		<b>INDIKATOR KRO</b>				
- Jumlah Promosi Bidang Aneka EBT		1 Promosi	1 Promosi	1 Promosi	1 Promosi	
- Jumlah Promosi Bidang Bioenergi		1 Promosi	1 Promosi	1 Promosi	1 Promosi	
- Jumlah Promosi Bidang Panas Bumi		2 Promosi	2 Promosi	2 Promosi	2 Promosi	
AFA		<b>KRO</b>				
	Norma, Standard, Prosedur dan Kriteria	3,287,567	14,273,446	14,656,013	15,050,074	
	<b>INDIKATOR KRO</b>					
	- Jumlah NSPK Bidang Aneka EBT	7 NSPK	7 NSPK	7 NSPK	7 NSPK	
	- Jumlah NSPK Bidang Bioenergi	1 NSPK	1 NSPK	1 NSPK	1 NSPK	
	- Jumlah NSPK Bidang Konservasi Energi	1 NSPK	1 NSPK	1 NSPK	1 NSPK	
	- Jumlah NSPK Bidang Panas Bumi	2 NSPK	3 NSPK	3 NSPK	3 NSPK	
BAH	<b>KRO</b>					
	Pelayanan Publik Lainnya	13,370,938	27,669,880	28,078,711	28,499,824	
	<b>INDIKATOR KRO</b>					
	- Jumlah Layanan Balai Besar Survei dan Pengujian KEBTKE	2 Layanan	2 Layanan	2 Layanan	2 Layanan	
	- Realisasi PNBP Balai Besar Survei dan Pengujian KEBTKE (Miliar Rp)	11.20 Miliar Rp	18.87 Miliar Rp	20.76 Miliar Rp	20.76 Miliar Rp	
	- Realisasi PNBP Panas Bumi (Miliar Rp)	1811 Miliar Rp	1922 Miliar Rp	2181 Miliar Rp	2181 Miliar Rp	

BDB	<b>KRO</b> Fasilitasi dan Pembinaan Lembaga	1,157,264	28,863,617	29,310,023	29,769,840
	<b>INDIKATOR KRO</b>				
	- Jumlah Lembaga yang dibina dalam pengelolaan PLT Aneka EBT	2 Lembaga	2 Lembaga	2 Lembaga	2 Lembaga
	- Jumlah Lembaga yang difasilitasi untuk Pembangunan PLT Aneka EBT	1 Lembaga	1 Lembaga	1 Lembaga	1 Lembaga
BDH	<b>KRO</b> Fasilitasi dan Pembinaan Badan Usaha	4,164,105	33,157,646	33,737,890	34,335,565
	<b>INDIKATOR KRO</b>				
	- Investasi Bidang Aneka EBT	3.195 Miliar USD	3.506 Miliar USD	3.506 Miliar USD	3.506 Miliar USD
	- Investasi Bidang Bioenergi	0.22 Miliar USD	0.64 Miliar USD	0.64 Miliar USD	0.64 Miliar USD
	- Investasi Bidang Panas Bumi	0.97 Miliar USD	0.98 Miliar USD	0.98 Miliar USD	0.98 Miliar USD
	- Jumlah Badan Usaha yang dibina di Bidang Panas Bumi	4 Badan Usaha	4 Badan Usaha	4 Badan Usaha	4 Badan Usaha
	- Penambahan kapasitas terpasang PLT Aneka EBT	1750,05 MW	2237.50 MW	2237.50 MW	2237.50 MW
BDI	<b>KRO</b> Fasilitasi dan Pembinaan Industri	722,242	33,896,532	34,493,922	35,109,255
	<b>INDIKATOR KRO</b>				
	- Investasi Bidang Konservasi Energi	0.014 Miliar USD	0.016 Miliar USD	0.018 Miliar USD	0.018 Miliar USD
	- Jumlah Industri yang di bina di Bidang Bioenergi	2 Industri	2 Industri	2 Industri	2 Industri
BIA	<b>KRO</b> Pengawasan dan Pengendalian Produk	717,449	34,635,502	35,255,061	35,893,227
	<b>INDIKATOR KRO</b>				
	- Jumlah Produk yang diawasi dan dikendalikan di Bidang Konservasi Energi	2 Produk	3 Produk	4 Produk	4 Produk
BIC	<b>KRO</b> Pengawasan dan Pengendalian Lembaga	1,396,030	36,076,327	36,742,025	37,427,720
	<b>INDIKATOR KRO</b>				
	- Jumlah Lembaga yang diawasi dan dikendalikan di Bidang Konservasi Energi	1 Lembaga	1 Lembaga	1 Lembaga	1 Lembaga
BIH	<b>KRO</b> Pengawasan dan Pengendalian Badan Usaha	3,746,654	39,944,316	40,735,004	41,549,445
	<b>INDIKATOR KRO</b>				
	- Jumlah Badan Usaha yang diawasi dan dikendalikan di Bidang Aneka EBT	4 Badan Usaha	4 Badan Usaha	4 Badan Usaha	4 Badan Usaha
	- Jumlah Badan Usaha yang diawasi dan dikendalikan di Bidang Bioenergi	4 Badan Usaha	4 Badan Usaha	4 Badan Usaha	4 Badan Usaha
	- Jumlah Badan Usaha yang diawasi dan dikendalikan di Bidang Panas Bumi	4 Badan Usaha	4 Badan Usaha	4 Badan Usaha	2 Badan Usaha
PBI	<b>KRO</b> Kebijakan Bidang Energi dan Sumber Daya Alam	6,908,890	47,067,490	48,078,900	49,120,701
	<b>INDIKATOR KRO</b>				
	- Intensitas Energi Primer (SBM/ Miliar Rp)	135.2 SBM/Miliar Rp	133.8 SBM/Miliar Rp	131.8 SBM/Miliar Rp	129.2 SBM/Miliar Rp
	- Jumlah Rekomendasi Penawaran Wilayah Panas Bumi	2 Rekomendasi Kebijakan	2 Rekomendasi Kebijakan	2 Rekomendasi Kebijakan	2 Rekomendasi Kebijakan
	- Jumlah Rekomendasi Penetapan Wilayah Panas Bumi	2 Rekomendasi Kebijakan	2 Rekomendasi Kebijakan	2 Rekomendasi Kebijakan	2 Rekomendasi Kebijakan
	- Jumlah Rekomendasi terkait Volume Biofuel untuk Domestik di Bidang Bioenergi	1 Rekomendasi Kebijakan	1 Rekomendasi Kebijakan	1 Rekomendasi Kebijakan	1 Rekomendasi Kebijakan
	- Penurunan Intensitas Energi Final (SBM/ Miliar Rp)	0.8 SBM/Miliar Rp	0.8 SBM/Miliar Rp	0.8 SBM/Miliar Rp	0.8 SBM/Miliar Rp

PDA	<b>KRO</b> Standarisasi Produk	436,155	47,516,728	48,541,614	49,597,296
	<b>INDIKATOR KRO</b> - Jumlah produk/peralatan yang disusun SKEM-nya	1 Peralatan	1 Peralatan	0 Peralatan	0 Peralatan
QIA	<b>KRO</b> Pengawasan dan Pengendalian Produk	962,662	48,508,259	49,562,888	50,649,207
	<b>INDIKATOR KRO</b> - Jumlah Produk TKDN Bidang Aneka EBT yang diawasi dan dikendalikan	3 Produk	3 Produk	3 Produk	3 Produk
	- Jumlah Produk TKDN Bidang Bioenergi yang diawasi dan dikendalikan	1 Produk	1 Produk	1 Produk	1 Produk
	- Jumlah Produk TKDN Bidang Panas Bumi yang diawasi dan dikendalikan	1 Produk	1 Produk	1 Produk	1 Produk
QIC	<b>KRO</b> Pengawasan dan Pengendalian Lembaga	500,097	49,023,356	50,093,437	51,195,673
	<b>INDIKATOR KRO</b> - Jumlah Lembaga Bidang Konservasi yang diawasi dan dikendalikan	1 Lembaga	1 Lembaga	1 Lembaga	1 Lembaga
QMA	<b>KRO</b> Data dan Informasi Publik	3,532,309	52,555,665	53,625,746	54,727,982
	<b>INDIKATOR KRO</b> - Jumlah Potensi Terukur EBT dalam Rangka Percepatan Investasi (MW)	470 MW	676 MW	676 MW	676 MW
6353	<b>KEGIATAN</b> <b>Perencanaan, Pembangunan dan Pengawasan Infrastruktur Energi Baru Terbarukan dan Konservasi Energi</b>	<b>691,126,126</b>	<b>703,519,199</b>	<b>716,284,069</b>	<b>729,431,890</b>
	<b>SASARAN KEGIATAN</b> Meningkatnya Kemandirian dan Ketahanan Energi Subsektor EBTKE yang berkelanjutan				
	<b>INDIKATOR KINERJA KEGIATAN</b> - TKDN Infrastruktur Terbangun (%)	40 %	40 %	40 %	40 %
	- Jumlah Unit Pembangunan PLTS Terpadu Daerah 3T	12 Unit	5 Unit	5 Unit	5 Unit
	- Persentase penyelesaian pembangunan peralatan Efisiensi Energi (%)	100 %	100 %	100 %	100 %
	- Alat Penyalur Daya Listrik	7500 Unit	0 Unit	0 Unit	0 Unit
	- Revitalisasi Pembangkit EBT	10 Unit	0 Unit	0 Unit	0 Unit
	- Pembangunan PLTMH	3 Unit	1 Unit	1 Unit	1 Unit
	- Jumlah Unit Kendaraan Listrik Hasil Konversi	351 Unit	1000 Unit	1000 Unit	1000 Unit
	<b>SASARAN KEGIATAN</b> Layanan Direktorat Perencanaan dan Pembangunan Infrastruktur EBT yang Optimal				
	<b>INDIKATOR KINERJA KEGIATAN</b> - Indeks Kepuasan Layanan Direktorat Infrastruktur EBT (Skala 4)	3.35 Indeks	3.40 Indeks	3.45 Indeks	3.50 Indeks
BEG	<b>KRO</b> Bantuan Peralatan / Sarana	518,802,500	528,582,500	538,655,900	549,031,502
	<b>INDIKATOR KRO</b> - Jumlah Revitalisasi PLT EBT	10 Unit	0 Unit	0 Unit	0 Unit
	- Jumlah Titik Penerangan Jalan Umum Tenaga Surya (PJU TS)	20546 Titik	22000 Titik	22000 Titik	22000 Titik
	- Jumlah Titik Penerangan Jalan Umum Tenaga Surya (PJU TS)	31075 Titik	20000 Titik	20000 Titik	20000 Titik
	- Jumlah titik Penerangan Jalan Umum Tenaga Surya (PJU TS) Multiyears	1454 Titik	0 Titik	0 Titik	0 Titik

CBR	<b>KRO</b> Dukungan Teknis	100,000	528,685,500	538,761,990	549,140,774
	<b>INDIKATOR KRO</b> - Jumlah Dokumen Pre FS/FS DED/BED untuk infrastruktur APBN EBTKE	1 Dokumen	1 Dokumen	1 Dokumen	1 Dokumen
FAD	<b>KRO</b> Perencanaan dan Penganggaran	6,201,807	535,073,354	545,341,473	555,917,641
	<b>INDIKATOR KRO</b> - Jumlah Layanan Perencanaan dan Penganggaran Infrastruktur APBN EBTKE	5 Layanan	5 Layanan	5 Layanan	5 Layanan
FAE	<b>KRO</b> Pemantauan dan Evaluasi serta Pelaporan	2,059,598	537,194,735	547,526,494	558,168,212
	<b>INDIKATOR KRO</b> - Jumlah Laporan pemantauan dan evaluasi Infrastruktur APBN EBTKE	2 Laporan	2 Laporan	2 Laporan	2 Laporan
FAG	<b>KRO</b> Pengawasan Pembangunan	27,351,609	565,218,638	576,242,861	587,597,815
	<b>INDIKATOR KRO</b> - Jumlah Laporan Pengawasan Pembangunan Infrastruktur APBN EBTKE	8 Laporan	7 Laporan	7 Laporan	7 Laporan
	- Jumlah Laporan Pengawasan Pembangunan Infrastruktur APBN EBTKE Multiyears	2 Laporan	0 Laporan	0 Laporan	0 Laporan
QEG	<b>KRO</b> Bantuan Peralatan / Sarana	136,610,612	703,519,199	716,284,069	729,431,890
	<b>INDIKATOR KRO</b> - Jumlah Unit APDAL	7500 Unit	0 Unit	0 Unit	0 Unit
	- Jumlah Unit PLTMH	3 Unit	1 Unit	1 Unit	1 Unit
	- Jumlah Unit Pembangunan PLTS Terpadu 3T	12 Unit	5 Unit	5 Unit	5 Unit
	- Jumlah unit Konversi Motor BBM ke Motor Listrik	351 unit	1000 unit	1000 unit	1000 unit
<b>WA</b>	<b>Program</b> <b>Program Dukungan Manajemen</b>	<b>126,071,669</b>	<b>129,255,870</b>	<b>132,535,624</b>	<b>135,913,857</b>
	<b>Sasaran Program</b> Perumusan Kebijakan dan Regulasi Subsektor EBTKE Yang Berkualitas <b>Indikator Kinerja Program</b> Jumlah Kebijakan Peningkatan Tata Kelola Subsektor EBTKE	3	3	3	3
	<b>Sasaran Program</b> Pembinaan, Pengawasan, dan Pengendalian Sektor EBTKE yang Efektif <b>Indikator Kinerja Program</b> Indeks Maturitas SPIP (Skala 5)	3.9	4.0	4.0	4.1
	Nilai SAKIP Ditjen EBTKE (Skala 100)	80.5	81.0	81.0	81.5
	<b>Sasaran Program</b> Terwujudnya birokrasi Subsektor EBTKE yang efektif, efisien dan berorientasi pada layanan prima <b>Indikator Kinerja Program</b> Indeks Reformasi Birokrasi (Skala 100)	92.5	93	93.5	93.5
	<b>Sasaran Program</b> Organisasi EBTKE yang Fit dan SDM yang Unggul <b>Indikator Kinerja Program</b> Nilai Evaluasi Kelembagaan (Skala 100)	75	76	76.5	76.5



	Indeks Profesionalitas ASN Ditjen EBTKE (Skala 100)	83.5	84	84.5	84.5
	<b>Sasaran Program</b> Pengelolaan Sistem Anggaran Ditjen EBTKE yang Optimal <b>Indikator Kinerja Program</b> Nilai Indikator Kinerja Pelaksanaan Anggaran (IKPA) Ditjen EBTKE (Skala 100)	90.7	91.0	91.0	91.2
<b>4036</b>	<b>KEGIATAN</b> <b>Pengelolaan Manajemen Kesekretariatan Bidang EBTKE</b>  <b>SASARAN KEGIATAN</b> Perumusan Kebijakan dan Regulasi Subsektor EBTKE Yang Berkualitas  <b>INDIKATOR KINERJA KEGIATAN</b> - Jumlah Kebijakan Peningkatan Tata Kelola Subsektor EBTKE (Regulasi/Kebijakan/ Rekomendasi) <b>SASARAN KEGIATAN</b> Pembinaan, Pengawasan, dan Pengendalian Sektor EBTKE yang Efektif  <b>INDIKATOR KINERJA KEGIATAN</b> - Nilai SAKIP Ditjen EBTKE (Skala 100) - Monitoring dan Evaluasi Nilai Indeks Kemandirian Energi Sektor EBTKE oleh Setditjen EBTKE (Triwulan) - Monitoring dan Evaluasi Nilai Indeks Ketahanan Energi EBTKE oleh Setditjen EBTKE (Triwulan) - Indeks Maturitas SPIP (Skala 5) <b>SASARAN KEGIATAN</b> Terwujudnya birokrasi Subsektor EBTKE yang efektif, efisien dan berorientasi pada layanan prima <b>INDIKATOR KINERJA KEGIATAN</b> - Indeks Reformasi Birokrasi (Skala 100) - Nilai pembangunan ZI/WBK/WBBM Dit. Aneka EBT (Skala 100) - Nilai pembangunan ZI/WBK/WBBM Dit. Perencanaan dan Pembangunan Infrastruktur EBTKE (Skala 100) - Nilai pembangunan ZI/WBK/WBBM Dit. Panas Bumi (Skala 100) - Nilai pembangunan ZI/WBK/WBBM Dit. Bioenergi (Skala 100) - Nilai pembangunan ZI/WBK/WBBM Dit. Konservasi Energi (Skala 100) - Nilai pembangunan ZI/WBK/WBBM Balai Besar Survei dan Pengujian KEBTKE (skala 100) <b>SASARAN KEGIATAN</b> Organisasi EBTKE yang Fit dan SDM yang Unggul  <b>INDIKATOR KINERJA KEGIATAN</b> - Persentase pegawai Balai Besar Survei dan Pengujian KEBTKE yang telah mencapai target kinerja dalam SKP (%) - Nilai Evaluasi Kelembagaan Ditjen EBTKE(Skala 100) - Indeks Profesionalitas ASN Sekretariat Ditjen EBTKE - Persentase pegawai Sekretariat Ditjen EBTKE yang bebas hukuman disiplin (%) - Persentase pegawai Sekretariat Ditjen EBTKE yang telah mencapai target kinerja dalam SKP (%) - Persentase pegawai Direktorat Bioenergi yang bebas hukuman disiplin - Persentase pegawai Direktorat Aneka EBT yang bebas hukuman disiplin (%) - Persentase pegawai Direktorat Bioenergi yang mencapai target kinerja dalam SKP (%) - Persentase pegawai Direktorat Konservasi yang bebas hukuman disiplin (%) - Persentase pegawai Direktorat Konservasi yang mencapai target kinerja dalam SKP (%)	126,071,669	129,255,870	132,535,624	135,913,857
		3	3	3	3
		80.5 Nilai	81 Nilai	81 Nilai	81.5 Nilai
		4 Laporan	4 Laporan	4 Laporan	4 Laporan
		4 Laporan	4 Laporan	4 Laporan	4 Laporan
		3.9 Indeks	4.0 Indeks	4.0 Indeks	4.1 Indeks
		92.5 Indeks	93 Indeks	93.5 Indeks	93.5 Indeks
		86 Indeks	87 Indeks	88 Indeks	89 Indeks
		86 Indeks	87 Indeks	88 Indeks	89 Indeks
		86 Indeks	87 Indeks	88 Indeks	89 Indeks
		86 Indeks	87 Indeks	88 Indeks	89 Indeks
		86 Indeks	87 Indeks	88 Indeks	89 Indeks
		80 Indeks	80 Indeks	80 Indeks	80 Indeks
		82 %	84 %	84 %	84 %
		75 Indeks	76 Indeks	76.5 Indeks	76.5 Indeks
		83.5 indeks	84 indeks	84.5 indeks	84.5 indeks
		99 %	99 %	99 %	99 %
		87 %	88 %	88 %	89 %
		99 %	99 %	99 %	99 %
		99 %	99 %	99 %	99 %
		87 %	88 %	88 %	89 %
		99 %	99 %	99 %	99 %
		87 %	88 %	88 %	89 %

	- Persentase pegawai Direktorat Aneka EBT yang mencapai target kinerja dalam SKP (%)	87 %	88 %	88 %	89 %
	- Persentase pegawai Direktorat Panas Bumi yang bebas hukuman disiplin (%)	99 %	99 %	99 %	99 %
	- Persentase pegawai Direktorat Panas Bumi yang mencapai target kinerja dalam SKP (%)	88 %	89 %	89 %	90 %
	- Persentase pegawai Direktorat Infrastruktur yang bebas hukuman disiplin (%)	99 %	99 %	99 %	99 %
	- Persentase pegawai Direktorat Infrastruktur yang mencapai target kinerja dalam SKP (%)	87 %	88 %	88 %	89 %
	- Persentase pegawai Balai Besar Survei dan Pengujian KEBTKE yang bebas hukuman disiplin (%)	100 %	100 %	100 %	100 %
	<b>SASARAN KEGIATAN</b>				
	Pengelolaan Sistem Anggaran Ditjen EBTKE yang Optimal				
	<b>INDIKATOR KINERJA KEGIATAN</b>				
	- Persentase capaian Indikator Kinerja Pelaksana Anggaran Ditjen EBTKE (IKPA) (Skala 100)	90.75 %	91 %	91 %	91.2 %
	- Persentase realisasi anggaran Sekretariat Ditjen EBTKE	97 %	97 %	97 %	97 %
	- Persentase realisasi anggaran Direktorat Bioenergi (%)	97 %	97 %	97 %	97 %
	- Persentase realisasi anggaran Direktorat Konservasi (%)	98.94 %	98.96 %	98.98 %	98.98 %
	- Persentase realisasi anggaran Direktorat Aneka EBT (%)	97 %	97 %	97 %	97 %
	- Persentase realisasi anggaran Direktorat Panas Bumi (%)	97 %	97 %	97 %	97 %
	- Persentase realisasi anggaran Direktorat Perencanaan dan Pembangunan Infrastruktur EBTKE (%)	95 %	95 %	95 %	95 %
	- Persentase realisasi anggaran (RM) Balai Besar Survei dan Pengujian KEBTKE (%)	96 %	97 %	97 %	97 %
	- Rasio Pendapatan Layanan terhadap Biaya Operasional (POBO) (%)	55 %	55 %	55 %	55 %
	<b>KRO</b>				
EBA	Layanan Dukungan Manajemen Internal	114,794,691	117,665,374	120,622,198	123,667,764
	<b>INDIKATOR KRO</b>				
	- Jumlah Layanan Bantuan Hukum	1 Layanan	1 Layanan	1 Layanan	1 Layanan
	- Jumlah Layanan Data dan Informasi	4 Layanan	4 Layanan	4 Layanan	4 Layanan
	- Jumlah Layanan Hubungan Masyarakat dan Informasi	1 Layanan	1 Layanan	1 Layanan	1 Layanan
	- Jumlah Layanan Hukum	1 Layanan	1 Layanan	1 Layanan	1 Layanan
	- Jumlah Layanan Layanan Umum	2 Layanan	2 Layanan	2 Layanan	2 Layanan
	- Jumlah Layanan Organisasi dan Tata Kelola Internal	8 Layanan	8 Layanan	8 Layanan	8 Layanan
	- Realisasi Pembayaran Gaji dan Tunjangan	93 %	93 %	93 %	93 %
	- Realisasi Penyediaan Layanan Operasional dan Pemeliharaan Kantor	95 %	95 %	95 %	95 %
	<b>KRO</b>				
EBB	Layanan Sarana dan Prasarana Internal	1,400,000	119,107,374	122,107,458	125,197,581
	<b>INDIKATOR KRO</b>				
	- Jumlah Unit Layanan Sarana dan Prasarana Internal	90 Unit	50 Unit	50 Unit	50 Unit
	<b>KRO</b>				
EBC	Layanan Manajemen SDM Internal	914,360	120,043,477	123,065,956	126,179,157
	<b>INDIKATOR KRO</b>				
	- Layanan Manajemen SDM Unit Ditjen EBTKE	324 Orang Pegawai	324 Orang Pegawai	324 Orang Pegawai	324 Orang Pegawai
	- Layanan Pendidikan dan Pelatihan Setditjen dan Unit Ditjen EBTKE	80 Orang Pegawai	90 Orang Pegawai	100 Orang Pegawai	100 Orang Pegawai
	<b>KRO</b>				
EBD	Layanan Manajemen Kinerja Internal	8,362,618	128,655,870	131,935,624	135,313,857
	<b>INDIKATOR KRO</b>				
	- Jumlah Dokumen Perencanaan dan Penganggaran	3 Dokumen	3 Dokumen	3 Dokumen	3 Dokumen

	- Jumlah Layanan Manajemen Keuangan Ditjen EBTKE	10 Dokumen	10 Dokumen	10 Dokumen	10 Dokumen
	- Jumlah Layanan Pemantauan dan Evaluasi	1 Dokumen	1 Dokumen	1 Dokumen	1 Dokumen
FAB	<b>KRO</b> Sistem Informasi Pemerintahan	600,000	129,255,870	132,535,624	135,913,857
	<b>INDIKATOR KRO</b>				
	- Jumlah Layanan Sistem Informasi	1 Layanan	1 Layanan	1 Layanan	1 Layanan
020.16	<b>Eselon 1</b> <b>Badan Pengelola Migas Aceh</b>	<b>78,927,564</b>	<b>81,295,355</b>	<b>83,734,199</b>	<b>86,246,225</b>
JA	<b>Program</b> <b>Program Energi dan Ketenagalistrikan</b>	<b>3,276,620</b>	<b>3,374,890</b>	<b>3,476,129</b>	<b>3,580,413</b>
	<b>Sasaran Program</b> Meningkatnya kemandirian dan Ketahanan Energi Nasional				
	<b>Indikator Kinerja Program</b> Persentase Reserves Replacement Ratio untuk Minyak dan Gas Bumi Wilayah Kewenangan Aceh	1	10	10	10
	Produksi Minyak dan Gas Bumi	18.278,04	27.404,7	27.404,7	27.404,7
	Optimasi Lifting Cost Produksi Minyak dan Gas Bumi	17	13	13	13
	Komitmen TKDN Pada Industri Hulu Migas	61	61	61	61
	<b>Sasaran Program</b> Optimalisasi Kontribusi Sektor Migas Wilayah Kewenangan Aceh yang Bertanggung Jawab dan Berkelanjutan				
	<b>Indikator Kinerja Program</b> Penerimaan Negara dari Sub Sektor Migas di Wilayah Kewenangan Aceh	14,52	27,92	27,92	27,92
	<b>Sasaran Program</b> Pembinaan, Pengawasan, dan Pengendalian BPMA yang Efektif				
	<b>Indikator Kinerja Program</b> Incident Rate Kecelakaan Kerja Kegiatan Hulu Migas	1,5	1,5	1,5	1,5
6354	<b>KEGIATAN</b> <b>Pengelolaan Hulu Minyak dan Gas Bumi Aceh</b>	<b>3,276,620</b>	<b>3,374,890</b>	<b>3,476,129</b>	<b>3,580,413</b>
	<b>SASARAN KEGIATAN</b> Memastikan operasi produksi berjalan dengan baik untuk mencapai target produksi dan lifting				
	<b>INDIKATOR KINERJA KEGIATAN</b> - Tercapainya Lifting sesuai Target WP dan B	11.431 BOEPD	20.210 BOEPD	20.210 BOEPD	20.210 BOEPD
	- Realisasi kegiatan Operasi Produksi sesuai dengan WP dan B	3 Kegiatan	3 Kegiatan	3 Kegiatan	3 Kegiatan
	<b>SASARAN KEGIATAN</b> Meningkatkan Resources dan Reserves Minyak dan Gas Bumi				
	<b>INDIKATOR KINERJA KEGIATAN</b> - Pemberian Dukungan Kepada Pemerintah dalam Penyiapan dan Kajian Wilayah Kerja	1 Rekomendasi	1 Rekomendasi	1 Rekomendasi	1 Rekomendasi
	- Survei Seismik dan Processing	1 Kegiatan	1 Kegiatan	1 Kegiatan	1 Kegiatan
	- Pemboran Eksplorasi	1 Sumur	1 Sumur	1 Sumur	1 Sumur

- Pemboran Eksploitasi	1 Sumur	3 Sumur	3 Sumur	3 Sumur
- Pemenuhan Komitmen Pasti dan Komitmen Kerja	1 Kegiatan	1 Kegiatan	1 Kegiatan	1 Kegiatan
<b>SASARAN KEGIATAN</b>				
Meningkatnya Kemandirian dan Ketahanan Energi Nasional				
<b>INDIKATOR KINERJA KEGIATAN</b>				
- Rekomendasi Rencana Program dan Anggaran Serta Pengawasan Kegiatan Eksploitasi Migas	4 Rekomendasi	4 Rekomendasi	4 Rekomendasi	4 Rekomendasi
- Pengendalian POD	3 Dokumen	3 Dokumen	3 Dokumen	3 Dokumen
- Rekomendasi Persetujuan Rencana Kerja dan Anggaran (WP dan B) Eksploitasi	4 Rekomendasi	4 Rekomendasi	4 Rekomendasi	4 Rekomendasi
- Persetujuan dan atau rekomendasi Otorisasi Pengeluaran Biaya (AFE)	7	7	7	7
<b>SASARAN KEGIATAN</b>				
Menjamin Lindung Lingkungan Pasca Operasi				
<b>INDIKATOR KINERJA KEGIATAN</b>				
- Komitmen Penempatan Dana ASR di Bank BUMN	2,98 Juta US\$	3,2 Juta US\$	3,2 Juta US\$	3,2 Juta US\$
<b>SASARAN KEGIATAN</b>				
Optimasi Perencanaan Kegiatan Hulu Migas aspek Teknis dan Keekonomian				
<b>INDIKATOR KINERJA KEGIATAN</b>				
- Rekomendasi Rencana Program dan Anggaran Serta Pengawasan Kegiatan Eksplorasi Migas	2 Rekomendasi	2 Rekomendasi	2 Rekomendasi	2 Rekomendasi
- Persetujuan Rencana Kerja dan Anggaran (WP dan B) Eksplorasi	2 Dokumen	2 Dokumen	2 Dokumen	2 Dokumen
- Laporan Perkiraan Cadangan dan Produksi Minyak dan Gas Bumi Wilayah Aceh	1 Laporan	1 Laporan	1 Laporan	1 Laporan
<b>SASARAN KEGIATAN</b>				
Optimalisasi Kontribusi Keuangan Sektor Migas Wilayah Kewenangan Aceh yang Bertanggung Jawab dan Berkelanjutan				
<b>INDIKATOR KINERJA KEGIATAN</b>				
- Penagihan Penerimaan Negara dari Sub Sektor Migas di Wilayah Kewenangan Aceh	14,52 Juta US\$	27,92 Juta US\$	27,92 Juta US\$	27,92 Juta US\$
- Rekomendasi Legalitas Komersialisasi Minyak dan/atau Gas Bumi	2 Rekomendasi	2 Rekomendasi	2 Rekomendasi	2 Rekomendasi
- Terlaksananya Pemeriksaan Biaya dan Perhitungan Bagian Negara	3 Laporan	6 Laporan	6 Laporan	6 Laporan
<b>SASARAN KEGIATAN</b>				
Optimalisasi Kontribusi Sektor Migas Wilayah Kewenangan Aceh yang Bertanggung Jawab dan Berkelanjutan				
<b>INDIKATOR KINERJA KEGIATAN</b>				
- Rekomendasi Perkiraan penerimaan negara minyak dan gas bumi	1 Rekomendasi	1 Rekomendasi	1 Rekomendasi	1 Rekomendasi
- Pengawasan terhadap Anggaran Kegiatan Penunjang Operasi KKKS sesuai dengan persetujuan WP dan B	90 Persentase	90 Persentase	90 Persentase	90 Persentase
- Rekomendasi peluang efisiensi untuk kegiatan yang berada di dalam kedivisi penunjang operasi	4 Rekomendasi	4 Rekomendasi	4 Rekomendasi	4 Rekomendasi
<b>SASARAN KEGIATAN</b>				
Optimalisasi Pengadaan dan Penggunaan Aset Bersama Sektor Migas Wilayah Kewenangan Aceh yang Bertanggung Jawab dan Berkelanjutan				
<b>INDIKATOR KINERJA KEGIATAN</b>				
- Penghematan dari Proses Pengadaan	500.000 US\$	500.000 US\$	500.000 US\$	500.000 US\$
- Penghematan dari Optimalisasi Aset Bersama	10 Rekomendasi	10 Rekomendasi	10 Rekomendasi	10 Rekomendasi
<b>SASARAN KEGIATAN</b>				
Pengendalian dan Pengawasan Ketersediaan, Integritas dan Keandalan Fasilitas Produksi yang Optimal				
<b>INDIKATOR KINERJA KEGIATAN</b>				
- Jumlah Rekomendasi Persetujuan Tahapan Penyelesaian Pekerjaan (PPP) dan Penyelesaian Place Into Service (PIS) Fasilitas Produksi	2 Rekomendasi	1 Rekomendasi	1 Rekomendasi	1 Rekomendasi
<b>SASARAN KEGIATAN</b>				
Pembinaan, Pengawasan dan Pengendalian BPMA yang Efektif				
<b>INDIKATOR KINERJA KEGIATAN</b>				

	- Incident Rate Kecelakaan Kerja Kegiatan Hulu Migas - Komitmen Ketaatan Kontraktor KKKS dalam PROPER (Biru) dari Total Jumlah Peserta Kontraktor KKS <b>SASARAN KEGIATAN</b> Pengendalian dan Pengawasan Program Kesehatan, Keselamatan Kerja yang Optimal <b>INDIKATOR KINERJA KEGIATAN</b> - Plant Availability fasilitas produksi - Mengkolaborasi semua stakeholder kegiatan penunjang operasi melalui program kontrak atau penggunaan fasilitas bersama <b>KRO</b> Kebijakan Bidang Energi dan Sumber Daya Alam <b>INDIKATOR KRO</b> - Jumlah Rekomendasi Kebijakan Bidang Energi dan Sumber Daya Alam <b>KRO</b> Pengawasan dan Pengendalian Badan Usaha <b>INDIKATOR KRO</b> - Jumlah Rekomendasi Pengendalian dan Pengawasan Badan Usaha	1,5 Fraksi 2 KKKS  85 Persentase 2 FSA/Kontrak  818,561  41 Rekomendasi Kebijakan  2,458,059  163 Dokumen Rekomendasi	1,5 Fraksi 2 KKKS  85 Persentase 2 FSA/Kontrak  843,113  42 Rekomendasi Kebijakan  3,374,890  163 Dokumen Rekomendasi	1,5 Fraksi 2 KKKS  85 Persentase 2 FSA/Kontrak  868,405  43 Rekomendasi Kebijakan  3,476,129  164 Dokumen Rekomendasi	1,5 Fraksi 2 KKKS  85 Persentase 2 FSA/Kontrak  894,453  44 Rekomendasi Kebijakan  3,580,413  163 Dokumen Rekomendasi
<b>WA</b>	<b>Program</b> <b>Program Dukungan Manajemen</b>	<b>75,650,944</b>	<b>77,920,465</b>	<b>80,258,070</b>	<b>82,665,812</b>
	<b>Sasaran Program</b> Tersedianya Perencanaan BPMA yang Berkualitas <b>Indikator Kinerja Program</b> Indeks Kualitas Perencanaan BPMA	85	85	85	85
	<b>Sasaran Program</b> Meningkatnya Kemandirian dan Ketahanan Energi Nasional Sektor Hulu Migas Kewenangan Aceh (Internal) <b>Indikator Kinerja Program</b> Reserves Replacement Ratio untuk Minyak dan Gas Bumi Wilayah Kewenangan Aceh  Produksi Minyak dan Gas Bumi  Optimasi Lifting Cost Produksi Minyak dan Gas Bumi  Komitmen TKDN Pada Industri Hulu Migas	1  18.278,04  17  61	10  27.404,7  13  61	10  27.404,7  13  61	10  27.404,7  13  61
	<b>Sasaran Program</b> Organisasi yang Fit dan Sumber Daya Manusia BPMA yang Unggul <b>Indikator Kinerja Program</b> Persentase pekerja BPMA yang memenuhi Kualifikasi sesuai posisi jabatan	90	90	90	90
	<b>Sasaran Program</b> Pembinaan, Pengawasan, dan Pengendalian BPMA yang Efektif (Internal) <b>Indikator Kinerja Program</b> Nilai Sakip BPMA	70	75	80	85
	<b>Sasaran Program</b> Pengelolaan Sistem Anggaran BPMA yang Optimal <b>Indikator Kinerja Program</b> Nilai IKPA (Indikator Kinerja Pelaksanaan Anggaran) BPMA	93,5	94,0	94,0	94,0

6365	<p><b>KEGIATAN</b></p> <p><b>Pengelolaan Manajemen Kesekretariatan Bidang Hulu Migas Aceh</b></p> <p><b>SASARAN KEGIATAN</b> Mendorong Efektivitas Manajemen Regulasi dan Pemenuhan Pelaksanaan PP 23 Tahun 2015</p> <p><b>INDIKATOR KINERJA KEGIATAN</b></p> <ul style="list-style-type: none"> <li>- Jumlah rekomendasi aspek hukum KKS 1 Rekomendasi</li> <li>- Jumlah rekomendasi aspek sumber daya manusia KKKS (berdasarkan realisasi peserta pelatihan dari rencana pelatihan) 1 Rekomendasi</li> </ul> <p><b>SASARAN KEGIATAN</b> Tersedianya Perencanaan yang Berkualitas</p> <p><b>INDIKATOR KINERJA KEGIATAN</b></p> <ul style="list-style-type: none"> <li>- Indeks Kualitas Perencanaan BPMA 85 Skala 100</li> </ul> <p><b>SASARAN KEGIATAN</b> Terlaksananya Integrasi Sistem Teknologi Informasi Komunikasi BPMA dan KKKS</p> <p><b>INDIKATOR KINERJA KEGIATAN</b></p> <ul style="list-style-type: none"> <li>- Unscheduled Downtime Aplikasi Sistem Informasi Dalam Kondisi Normal 2 %</li> <li>- Penyelesaian Service Level Agreement (SLA) Help Desk 97 %</li> <li>- Pengembangan Sistem Operasi Terpadu untuk kegiatan usaha hulu Migas 2 Aplikasi</li> </ul> <p><b>SASARAN KEGIATAN</b> Terlaksananya Manajemen Formalitas dan Hubungan Eksternal</p> <p><b>INDIKATOR KINERJA KEGIATAN</b></p> <ul style="list-style-type: none"> <li>- Dukungan kegiatan Eksplorasi dan Eksploitasi KKKS di wilayah kewenangan Aceh 1 Laporan</li> </ul> <p><b>SASARAN KEGIATAN</b> Organisasi yang Fit dan SDM yang Unggul</p> <p><b>INDIKATOR KINERJA KEGIATAN</b></p> <ul style="list-style-type: none"> <li>- Persentase pekerja BPMA yang mengikut pelatihan / sertifikasi berdasarkan rencana program kerja pelatihan dan sertifikasi 90 %</li> <li>- Persentase tingkat kedisiplinan kehadiran pekerja BPMA berdasarkan data absensi pegawai 90 %</li> <li>- Jumlah Maksimal Kejadian Berhentinya Operasi Karena Permasalahan Hubungan Industrial di KKKS 3 Kejadian</li> <li>- Persentase Realisasi Pengembangan SDM KKKS 90 %</li> </ul> <p><b>SASARAN KEGIATAN</b> Pengawasan, Pengendalian, Monitoring dan Evaluasi Sektor BPMA yang Efektif</p> <p><b>INDIKATOR KINERJA KEGIATAN</b></p> <ul style="list-style-type: none"> <li>- Nilai Sakip BPMA 70 Skala 100</li> </ul> <p><b>SASARAN KEGIATAN</b> Pengelolaan Sistem Anggaran BPMA yang Optimal</p> <p><b>INDIKATOR KINERJA KEGIATAN</b></p> <ul style="list-style-type: none"> <li>- Nilai IKPA (Indikator Kinerja Pelaksanaan Anggaran) BPMA 93,5 Nilai</li> <li>- Pengelolaan Sistem Anggaran BPMA yang Optimal 96 Skala 100</li> <li>- Jumlah dokumen perencanaan (Renja, RKA, KAK, RAB, DIPA dan RKA-KL) 6 Dokumen</li> <li>- Jumlah Laporan Badan 4 Laporan</li> </ul>	75,650,944	77,920,465	80,258,070	82,665,812
EBA	<p><b>KRO</b></p> <p>Layanan Dukungan Manajemen Internal</p> <p><b>INDIKATOR KRO</b></p> <ul style="list-style-type: none"> <li>- Terlaksananya dukungan manajemen internal untuk kegiatan pengawasan dan pengendalian usaha hulu migas di Aceh 31 Laporan</li> </ul>	74,474,864	76,709,104	79,010,369	81,380,680

EBC	<b>KRO</b> Layanan Manajemen SDM Internal	600,000	77,327,104	79,646,908	82,036,315
	<b>INDIKATOR KRO</b> - Terlaksananya manajemen dan pengembangan SDM Pegawai BPMA dan Pekerja di KKKS usaha hulu migas wilayah Aceh	82 Orang	84 Orang	84 Orang	84 Orang
EBD	<b>KRO</b> Layanan Manajemen Kinerja Internal	576,080	77,920,465	80,258,070	82,665,812
	<b>INDIKATOR KRO</b> - Terlaksananya Perencanaan anggaran yang berkualitas, manajemen pengelolaan keuangan yang akuntabel dan monitoring evaluasi yang efektif	20 Dokumen	20 Dokumen	20 Dokumen	20 Dokumen

#### F. RINCIAN BIAYA

JUMLAH BIAYA PROGRAM MENURUT		ALOKASI TAHUN 2023
1		2
<b>Eselon 1</b>		
<b>020.01-2023 - Sekretariat Jenderal</b>		330,286,806
<b>1. KELOMPOK BIAYA</b>		
OPERASIONAL		197,615,366
NON_OPERASIONAL		132,671,440
<b>2. JENIS BELANJA</b>		
BELANJA PEGAWAI		95,915,981
BELANJA MODAL		19,684,426
BELANJA HIBAH		0
BELANJA BANTUAN SOSIAL		0
BELANJA PEMBAYARAN KEWAJIBAN UTANG		0
BELANJA SUBSIDI		0
BELANJA PENYESUAIAN		0
BELANJA BARANG DAN BARANG		214,686,399
BELANJA LAIN-LAIN		0
<b>3. SUMBER DANA</b>		
RM		327,624,361
HIBAH VALAS		0
HIBAH LUAR LANGSUNG		0
RPLN		0
BLU		0
HDN		0

JUMLAH BIAYA PROGRAM MENURUT	ALOKASI TAHUN 2023
1	2
L.COST/RMP	0
PINJ. VALAS	0
STM	0
HDN LANGSUNG	0
HIBAH RHLN	2,662,445
PNBP	0
PDN	0
SBSN-PBS	0
SA-BLU	0
PDN	0
<b>Eselon 1</b>	
<b>020.02-2023 - Inspektorat Jenderal</b>	68,495,687
<b>1. KELOMPOK BIAYA</b>	
NON_OPERASIONAL	25,396,218
OPERASIONAL	43,099,469
<b>2. JENIS BELANJA</b>	
BELANJA PEGAWAI	29,140,402
BELANJA MODAL	3,064,400
BELANJA HIBAH	0
BELANJA BANTUAN SOSIAL	0
BELANJA PEMBAYARAN KEWAJIBAN UTANG	0
BELANJA SUBSIDI	0
BELANJA PENYESUAIAN	0
BELANJA BARANG DAN BARANG	36,290,885
BELANJA LAIN-LAIN	0
<b>3. SUMBER DANA</b>	
RM	68,495,687
HIBAH VALAS	0
HIBAH LUAR LANGSUNG	0



JUMLAH BIAYA PROGRAM MENURUT	ALOKASI TAHUN 2023
1	2
RPLN	0
BLU	0
HDN	0
L.COST/RMP	0
PINJ. VALAS	0
STM	0
HDN LANGSUNG	0
PNBP	0
HIBAH RHLN	0
PDN	0
SBSN-PBS	0
SA-BLU	0
PDN	0
<b>Eselon 1</b>	
<b>020.04-2023 - Ditjen Minyak dan Gas Bumi</b>	1,461,210,957
<b>1. KELOMPOK BIAYA</b>	
NON_OPERASIONAL	1,288,307,606
OPERASIONAL	172,903,351
<b>2. JENIS BELANJA</b>	
BELANJA PEGAWAI	104,003,973
BELANJA MODAL	615,479,086
BELANJA HIBAH	0
BELANJA BANTUAN SOSIAL	0
BELANJA PEMBAYARAN KEWAJIBAN UTANG	0
BELANJA SUBSIDI	0
BELANJA PENYESUAIAN	0
BELANJA BARANG DAN BARANG	741,727,898
BELANJA LAIN-LAIN	0

JUMLAH BIAYA PROGRAM MENURUT	ALOKASI TAHUN 2023
1	2
<b>3. SUMBER DANA</b>	
RM	1,293,348,738
HIBAH VALAS	0
BLU	150,000,000
HIBAH LUAR LANGSUNG	0
RPLN	0
HDN	0
L.COST/RMP	0
PINJ. VALAS	0
STM	0
HDN LANGSUNG	0
PNBP	17,862,219
HIBAH RHLN	0
PDN	0
SBSN-PBS	0
SA-BLU	0
PDN	0
<b>Eselon 1</b>	
<b>020.05-2023 - Ditjen Ketenagalistrikan</b>	669,241,626
<b>1. KELOMPOK BIAYA</b>	
NON_OPERASIONAL	581,870,832
OPERASIONAL	87,370,794
<b>2. JENIS BELANJA</b>	
BELANJA PEGAWAI	53,634,385
BELANJA MODAL	28,900
BELANJA HIBAH	0
BELANJA BANTUAN SOSIAL	0
BELANJA PEMBAYARAN KEWAJIBAN UTANG	0
BELANJA SUBSIDI	0

JUMLAH BIAYA PROGRAM MENURUT	ALOKASI TAHUN 2023
1	2
BELANJA PENYESUAIAN	0
BELANJA BARANG DAN BARANG	615,578,341
BELANJA LAIN-LAIN	0
<b>3. SUMBER DANA</b>	
RM	669,241,626
HIBAH VALAS	0
HIBAH LUAR LANGSUNG	0
RPLN	0
BLU	0
HDN	0
L.COST/RMP	0
PINJ. VALAS	0
STM	0
HDN LANGSUNG	0
PNBP	0
HIBAH RHLN	0
PDN	0
SBSN-PBS	0
SA-BLU	0
PDN	0
<b>Eselon 1</b>	
<b>020.06-2023 - Ditjen Mineral dan Batubara</b>	678,639,471
<b>1. KELOMPOK BIAYA</b>	
OPERASIONAL	284,357,059
NON_OPERASIONAL	394,282,412
<b>2. JENIS BELANJA</b>	
BELANJA PEGAWAI	183,501,163
BELANJA MODAL	39,672,694
BELANJA HIBAH	0

JUMLAH BIAYA PROGRAM MENURUT	ALOKASI TAHUN 2023
1	2
BELANJA BANTUAN SOSIAL	0
BELANJA PEMBAYARAN KEWAJIBAN UTANG	0
BELANJA SUBSIDI	0
BELANJA PENYESUAIAN	0
BELANJA BARANG DAN BARANG	455,465,614
BELANJA LAIN-LAIN	0
<b>3. SUMBER DANA</b>	
RM	266,751,719
HIBAH VALAS	0
BLU	31,760,000
HIBAH LUAR LANGSUNG	0
RPLN	0
HDN	0
L.COST/RMP	0
PINJ. VALAS	0
STM	0
HDN LANGSUNG	0
PNBP	380,127,752
HIBAH RHLN	0
PDN	0
SBSN-PBS	0
SA-BLU	0
PDN	0
<b>Eselon 1</b>	
<b>020.07-2023 - Dewan Energi Nasional</b>	56,859,949
<b>1. KELOMPOK BIAYA</b>	
OPERASIONAL	34,171,218
NON_OPERASIONAL	22,688,731

JUMLAH BIAYA PROGRAM MENURUT	ALOKASI TAHUN 2023
1	2
<b>2. JENIS BELANJA</b>	
BELANJA PEGAWAI	21,042,110
BELANJA MODAL	260,000
BELANJA HIBAH	0
BELANJA BANTUAN SOSIAL	0
BELANJA PEMBAYARAN KEWAJIBAN UTANG	0
BELANJA SUBSIDI	0
BELANJA PENYESUAIAN	0
BELANJA BARANG DAN BARANG	35,557,839
BELANJA LAIN-LAIN	0
<b>3. SUMBER DANA</b>	
RM	56,859,949
HIBAH VALAS	0
HIBAH LUAR LANGSUNG	0
RPLN	0
BLU	0
HDN	0
L.COST/RMP	0
PINJ. VALAS	0
STM	0
HDN LANGSUNG	0
PNBP	0
HIBAH RHLN	0
PDN	0
SBSN-PBS	0
SA-BLU	0
PDN	0
<b>Eselon 1</b>	
<b>020.12-2023 - Badan Pengembangan Sumber Daya Manusia ESDM</b>	522,605,687

JUMLAH BIAYA PROGRAM MENURUT	ALOKASI TAHUN 2023
1	2
<b>1. KELOMPOK BIAYA</b>	
OPERASIONAL	164,601,676
NON_OPERASIONAL	358,004,011
<b>2. JENIS BELANJA</b>	
BELANJA PEGAWAI	71,433,948
BELANJA MODAL	25,229,325
BELANJA HIBAH	0
BELANJA BANTUAN SOSIAL	0
BELANJA PEMBAYARAN KEWAJIBAN UTANG	0
BELANJA SUBSIDI	0
BELANJA PENYESUAIAN	0
BELANJA BARANG DAN BARANG	425,942,414
BELANJA LAIN-LAIN	0
<b>3. SUMBER DANA</b>	
RM	318,436,907
HIBAH VALAS	0
BLU	203,930,500
HIBAH LUAR LANGSUNG	0
RPLN	0
HDN	0
L.COST/RMP	0
PINJ. VALAS	0
STM	0
HDN LANGSUNG	0
PNBP	238,280
HIBAH RHLN	0
PDN	0
SBSN-PBS	0
SA-BLU	0

JUMLAH BIAYA PROGRAM MENURUT	ALOKASI TAHUN 2023
1	2
PDN	0
<b>Eselon 1</b>	
<b>020.13-2023 - Badan Geologi</b>	581,621,733
<b>1. KELOMPOK BIAYA</b>	
OPERASIONAL	284,742,725
NON_OPERASIONAL	296,879,008
<b>2. JENIS BELANJA</b>	
BELANJA PEGAWAI	167,754,430
BELANJA MODAL	120,768,627
BELANJA HIBAH	0
BELANJA BANTUAN SOSIAL	0
BELANJA PEMBAYARAN KEWAJIBAN UTANG	0
BELANJA SUBSIDI	0
BELANJA PENYESUAIAN	0
BELANJA BARANG DAN BARANG	293,098,676
BELANJA LAIN-LAIN	0
<b>3. SUMBER DANA</b>	
RM	565,349,234
HIBAH VALAS	0
BLU	16,000,000
HIBAH LUAR LANGSUNG	0
RPLN	0
HDN	0
L.COST/RMP	0
PINJ. VALAS	0
STM	0
HDN LANGSUNG	0
PNBP	272,499
HIBAH RHLN	0

JUMLAH BIAYA PROGRAM MENURUT	ALOKASI TAHUN 2023
1	2
PDN	0
SBSN-PBS	0
SA-BLU	0
PDN	0
<b>Eselon 1</b>	
<b>020.14-2023 - BPH Migas</b>	211,224,302
<b>1. KELOMPOK BIAYA</b>	
NON_OPERASIONAL	125,437,001
OPERASIONAL	85,787,301
<b>2. JENIS BELANJA</b>	
BELANJA PEGAWAI	42,094,813
BELANJA MODAL	1,150,000
BELANJA HIBAH	0
BELANJA BANTUAN SOSIAL	0
BELANJA PEMBAYARAN KEWAJIBAN UTANG	0
BELANJA SUBSIDI	0
BELANJA PENYESUAIAN	0
BELANJA BARANG DAN BARANG	167,979,489
BELANJA LAIN-LAIN	0
<b>3. SUMBER DANA</b>	
SA-BLU	0
HIBAH VALAS	0
HIBAH LUAR LANGSUNG	0
RPLN	0
BLU	0
HDN	0
L.COST/RMP	0
PINJ. VALAS	0
RM	0



JUMLAH BIAYA PROGRAM MENURUT	ALOKASI TAHUN 2023
1	2
STM	0
HDN LANGSUNG	0
PNBP	211,224,302
HIBAH RHLN	0
PDN	0
SBSN-PBS	0
PDN	0
<b>Eselon 1</b>	
<b>020.15-2023 - Ditjen Energi Baru Terbarukan dan Konservasi Energi</b>	868,714,647
<b>1. KELOMPOK BIAYA</b>	
OPERASIONAL	102,715,785
NON_OPERASIONAL	765,998,862
<b>2. JENIS BELANJA</b>	
BELANJA PEGAWAI	57,720,437
BELANJA MODAL	11,407,637
BELANJA HIBAH	0
BELANJA BANTUAN SOSIAL	0
BELANJA PEMBAYARAN KEWAJIBAN UTANG	0
BELANJA SUBSIDI	0
BELANJA PENYESUAIAN	0
BELANJA BARANG DAN BARANG	799,586,573
BELANJA LAIN-LAIN	0
<b>3. SUMBER DANA</b>	
RM	857,514,647
HIBAH VALAS	0
BLU	11,200,000
HIBAH LUAR LANGSUNG	0
RPLN	0
HDN	0

JUMLAH BIAYA PROGRAM MENURUT	ALOKASI TAHUN 2023
1	2
L.COST/RMP	0
PINJ. VALAS	0
STM	0
HDN LANGSUNG	0
PNBP	0
HIBAH RHLN	0
PDN	0
SBSN-PBS	0
SA-BLU	0
PDN	0
<b>Eselon 1</b>	
<b>020.16-2023 - Badan Pengelola Migas Aceh</b>	78,927,564
<b>1. KELOMPOK BIAYA</b>	
NON_OPERASIONAL	5,590,620
OPERASIONAL	73,336,944
<b>2. JENIS BELANJA</b>	
BELANJA PEGAWAI	55,808,461
BELANJA HIBAH	0
BELANJA MODAL	0
BELANJA BANTUAN SOSIAL	0
BELANJA PEMBAYARAN KEWAJIBAN UTANG	0
BELANJA SUBSIDI	0
BELANJA PENYESUAIAN	0
BELANJA BARANG DAN BARANG	23,119,103
BELANJA LAIN-LAIN	0
<b>3. SUMBER DANA</b>	
RM	78,927,564
HIBAH VALAS	0
HIBAH LUAR LANGSUNG	0

JUMLAH BIAYA PROGRAM MENURUT	ALOKASI TAHUN 2023
1	2
RPLN	0
BLU	0
HDN	0
L.COST/RMP	0
PINJ. VALAS	0
STM	0
HDN LANGSUNG	0
PNBP	0
HIBAH RHLN	0
PDN	0
SBSN-PBS	0
SA-BLU	0
PDN	0
<b>1. TOTAL KELOMPOK BIAYA K/L</b>	
NON_OPERASIONAL	3,997,126,741
OPERASIONAL	1,530,701,688
<b>2. TOTAL JENIS BELANJA K/L</b>	
BELANJA BARANG DAN BARANG	3,809,033,231
BELANJA PEGAWAI	882,050,103
BELANJA MODAL	836,745,095
BELANJA SUBSIDI	0
BELANJA PENYESUAIAN	0
BELANJA PEMBAYARAN KEWAJIBAN UTANG	0
BELANJA BANTUAN SOSIAL	0
BELANJA HIBAH	0
BELANJA LAIN-LAIN	0
<b>3. TOTAL SUMBER DANA K/L</b>	
RM	4,502,550,432
PNBP	609,725,052

BLU	412,890,500
HIBAH RHLN	2,662,445
HDN	0
L.COST/RMP	0
PINJ. VALAS	0
STM	0
HDN LANGSUNG	0
PDN	0
SBSN-PBS	0
RPLN	0
HIBAH LUAR LANGSUNG	0
HIBAH VALAS	0
SA-BLU	0
PDN	0

**G. RINCIAN RENCANA PENDAPATAN.**

KODE	PROGRAM	URAIAN PENDAPATAN	2023	2024	2025	2026
020.01.WA	Program Dukungan Manajemen	a. Perpajakan	0	0	0	0
		b. PNBP	4,465,027	4,357,704	4,357,704	4,357,704
020.02.WA	Program Dukungan Manajemen	a. Perpajakan	0	0	0	0
		b. PNBP	70,000	50,000	50,000	60,000
020.04.JA	Program Energi dan Ketenagalistrikan	a. Perpajakan	0	0	0	0
		b. PNBP	199,117,500	0	0	0
020.05.WA	Program Dukungan Manajemen	a. Perpajakan	0	0	0	0
		b. PNBP	551,000	551,000	551,000	551,000
020.06.JB	Program Pertambangan Mineral dan Batubara	a. Perpajakan	0	0	0	0
		b. PNBP	85,284,075,102	32,810,000	33,060,000	33,310,000
020.12.DL	Program Pendidikan dan Pelatihan Vokasi	a. Perpajakan	0	0	0	0
		b. PNBP	207,937,500	174,512,000	205,977,000	217,347,000
020.12.WA	Program Dukungan Manajemen	a. Perpajakan	0	0	0	0
		b. PNBP	495,640	145,120	145,120	145,120
020.13.FE	Program Mitigasi dan Pelayanan Geologi	a. Perpajakan	0	0	0	0
		b. PNBP	17,906,495	17,000,000	18,000,000	20,500,000

KODE	PROGRAM	URAIAN PENDAPATAN	2023	2024	2025	2026
020.13.WA	Program Dukungan Manajemen	a. Perpajakan	0	0	0	0
		b. PNBP	20,000	0	0	0
020.14.JA	Program Energi dan Ketenagalistrikan	a. Perpajakan	0	0	0	0
		b. PNBP	864,415,133	0	0	0
020.15.JA	Program Energi dan Ketenagalistrikan	a. Perpajakan	0	0	0	0
		b. PNBP	159,745,391	0	0	0
	TOTAL	a. Perpajakan	0	0	0	0
		b. PNBP	86,738,798,788	229,425,824	262,140,824	276,270,824

Jakarta, 1/11/2022

Menteri Energi dan Sumber Daya Mineral



*Arifin Tasrif*

Arifin Tasrif

## **Lampiran III Surat**

Nomor : T-618/PR.02/MEM.S/2022

Tanggal : 3 November 2022

**Format Persetujuan DPR RI atas RKA-K/L TA 2022 yang telah disampaikan ke  
Komisi VII DPR RI**

(dapat diunduh dari tautan [https://bit.ly/Lampiran\\_Surat\\_RKAKL\\_KESDMTA2023](https://bit.ly/Lampiran_Surat_RKAKL_KESDMTA2023) )

RENCANA KERJA DAN ANGGARAN KEMENTERIAN ENERGI DAN SUMBER DAYA MINERAL TA 2023

(Dalam Ribu Rupiah)

Unit 1	Fungsi 2	Program 3	Alokasi Anggaran 4
<b>Kementerian Energi dan Sumber Daya Mineral</b>			<b>5.527.828.429</b>
020.01 Sekretariat Jenderal			330.286.806
	Ekonomi	Dukungan Manajemen	330.286.806
020.02 Inspektorat Jenderal			68.495.687
	Ekonomi	Dukungan Manajemen	68.495.687
020.04 Direktorat Jenderal Minyak dan Gas Bumi			1.461.210.957
	Ekonomi	Energi dan Ketenagalistrikan	1.274.450.097
		Dukungan Manajemen	186.760.860
020.05 Direktorat Jenderal Ketenagalistrikan			669.241.626
	Ekonomi	Energi dan Ketenagalistrikan	568.520.610
		Dukungan Manajemen	100.721.016
020.06 Direktorat Jenderal Mineral dan Batubara			678.639.471
	Ekonomi	Pertambangan Mineral dan Batubara	258.347.976
		Dukungan Manajemen	420.291.495
020.07 Dewan Energi Nasional			56.859.949
	Ekonomi	Dukungan Manajemen	56.859.949
020.12 Badan Pengembangan SDM ESDM			522.605.687
	Ekonomi	Pendidikan dan Pelatihan Vokasi	182.531.235
		Dukungan Manajemen	220.621.965
	Pendidikan	Pendidikan dan Pelatihan Vokasi	76.186.633
		Dukungan Manajemen	43.265.854
020.13 Badan Geologi			581.621.733
	Ekonomi	Mitigasi dan Pelayanan Geologi	238.809.773
		Dukungan Manajemen	342.811.960
020.14 BPH Migas			211.224.302
	Ekonomi	Energi dan Ketenagalistrikan	64.569.471
		Dukungan Manajemen	146.654.831
020.15 Direktorat Jenderal Energi Baru, Terbarukan dan Konservasi Energi			868.714.647
	Ekonomi	Energi dan Ketenagalistrikan	742.642.978
		Dukungan Manajemen	126.071.669
020.16 Badan Pengelola Migas Aceh			78.927.564
	Ekonomi	Energi dan Ketenagalistrikan	3.276.620
		Dukungan Manajemen	75.650.944

Pimpinan Komisi VII DPR-RI

Jakarta, 25 Oktober 2022

Ketua,

Wakil Ketua,

Wakil Ketua,


Wakil Ketua,


Wakil Ketua,


Menteri Energi dan Sumber Daya Mineral

  
Sugeng Suparwoto

  
Dony Maryadi Oekon, S.T.

  
Marhan Abdurrahman, S.T.

  
Bambang Haryadi, S.E.

  
H. Eddy Soeparno, S.H., M.H.

  
Arifin Tasrif